



منظمة الأغذية
والزراعة
للأمم المتحدة

联合国
粮食及
农业组织

Food
and
Agriculture
Organization
of
the
United
Nations

Organisation
des
Nations
Unies
pour
l'alimentation
et
l'agriculture

Organización
de las
Naciones
Unidas
para la
Agricultura
y la
Alimentación

CONSEIL

Cent trente-troisième session

Rome, 14 -16 novembre 2007

État des contributions et des arriérés au 12 novembre 2007

APPENDICE A

État récapitulatif des contributions au Programme ordinaire^{a b}

	2007	2006 (à des fins de comparaison)
1. Montants restant dus au 1er janvier		
Contributions courantes ^c	179 481 000,00 \$EU <i>176 780 500 00,00 euros</i>	179 481 000,00 \$EU <i>176 780 500 00, 00 euros</i>
Arriérés de contributions ^d	67 746 245,15 \$EU <i>23 520 332,64 euros</i>	116 994 070,38 \$EU <i>34 938 194,69 euros</i>
Total	247 227 245,15 \$EU <i>200 300 832,64 euros</i>	296 475 070,38 \$EU <i>211 718 694,69 euros</i>
2. Montants recouverts du 1er janvier au 12 novembre		
Contributions courantes	118 155 874,70 \$EU <i>114 607 191,20 euros</i>	103 254 969,87 \$EU <i>113 553 557,33 euros</i>
Arriérés de contributions	21 610 912,66 \$EU <i>5 520 475,92 euros</i>	73 572 283,82 \$EU <i>28 547 820,15 euros</i>
Total	139 766 787,36 \$EU <i>120 127 667,12 euros</i>	176 827 253,69 \$EU <i>142 101 377,48 euros</i>
3. Montants restant dus au 12 novembre		
Contributions courantes	61 325 125,30 \$EU <i>62 173 308,80 euros</i>	76 226 030,13 \$EU <i>63 226 942,67 euros</i>
Arriérés de contributions	46 135 332,49 \$EU <i>17 999 856,72 euros</i>	43 421 786,56 \$EU <i>6 390 374,54 euros</i>
Total	107 460 457,79 \$EU <i>80 173 165,52 euros</i>	119 647 816,69 \$EU <i>69 617 317,21 euros</i>
Versements par tranches exigibles dans les prochaines années	5 118 263,71 \$EU <i>5 610,48 euros</i>	5 826 113,12 \$EU <i>6 311,79 euros</i>
Total des montants restant dus	112 578 721,50 \$EU <i>80 178 776,00 euros</i>	125 473 929,81 \$EU <i>69 623 629,00 euros</i>

^a L'Annexe B donne le détail de tous les montants recouverts en 2007.

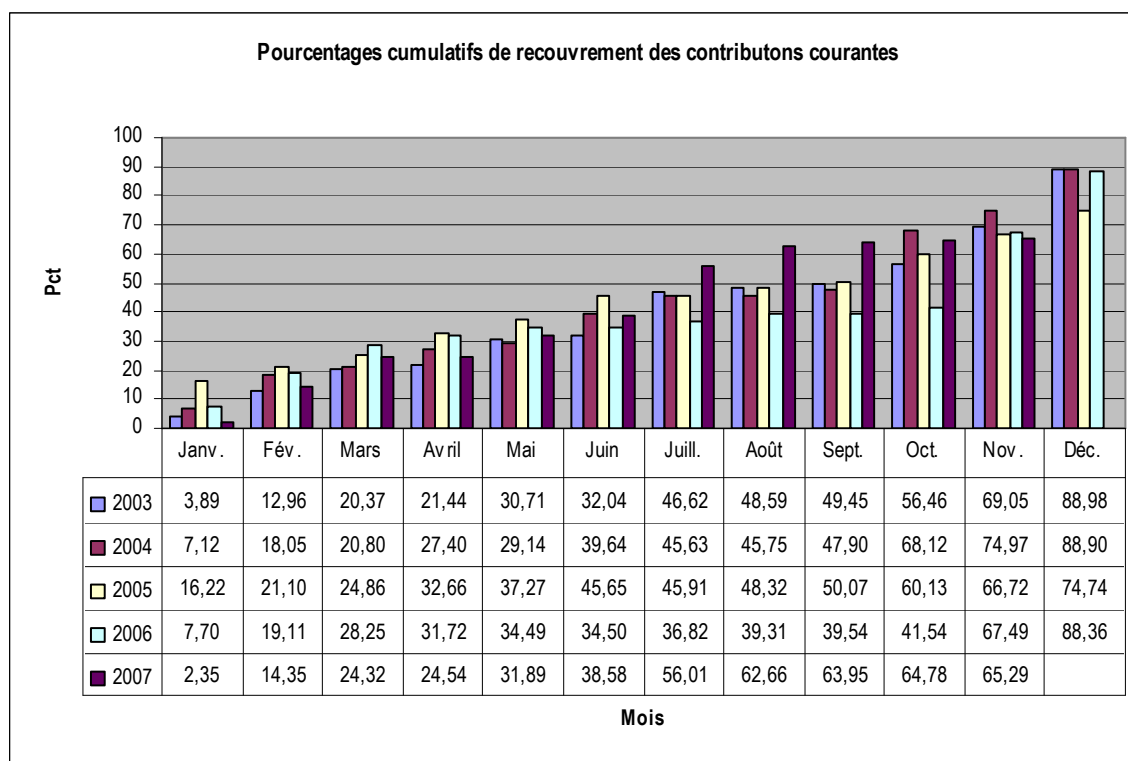
^b Les arriérés de contributions comprennent les arriérés payables par des versements échelonnés autorisés par la Conférence.

^c Dont 2 950 000 dollars EU pour le Fonds de péréquation des impôts en 2007 et 2 950 000 dollars EU en 2006.

^d Au 1^{er} janvier, les arriérés de contributions incluent le report du solde de l'exercice précédent plus les paiements d'arriérés dus au 1^{er} janvier, moins les nouveaux versements échelonnés approuvés par la Conférence, plus les contributions des nouveaux membres, le cas échéant.

Contributions courantes

4. Les statistiques ci-après indiquent les pourcentages cumulatifs de recouvrement des contributions courantes au cours des cinq dernières années.



Les chiffres concernant les montants recouverts de 2004 à 2007 sont obtenus en additionnant les montants reçus en dollars EU et en euros. Tous les chiffres sont calculés le dernier jour du mois.

5. On trouvera ci-après la situation au 12 novembre 2007 des contributions ordinaires des États Membres, au titre de 2007, ainsi que les chiffres comparatifs des quatre années précédentes à la même date:

Nombre d'États Membres

	2007 \$EU	2007 euros	2006 \$EU	2006 euros	2005 \$EU	2005 euros	2004 \$EU	2004 euros	2003
Contributions intégralement versées	132	122	118	96	114	104	109	87	96
Contributions partiellement versées	10	15	12	22	13	15	18	16	20
Aucun paiement	<u>46</u>	<u>51</u>	<u>58</u>	<u>70</u>	<u>60</u>	<u>68</u>	<u>60</u>	<u>84</u>	<u>67</u>
Total	188	188	188	188	187	187	187	187	183

Arriérés de contributions

6. La situation des arriérés de contributions des États Membres au 12 novembre 2007 était la suivante:

Nombre d'États Membres

Arriérés au 1^{er} janvier 1999	82	
Arriérés intégralement versés (<i>Appendice D</i>)		35
Arriérés partiellement versés (<i>Appendice E</i>)		23
Aucun paiement (<i>Appendice F</i>)		24
Arriérés au 12 novembre 2007 (<i>Appendice C</i>)	47	

7. Informations complémentaires sur les arriérés dus au 12 novembre 2007:

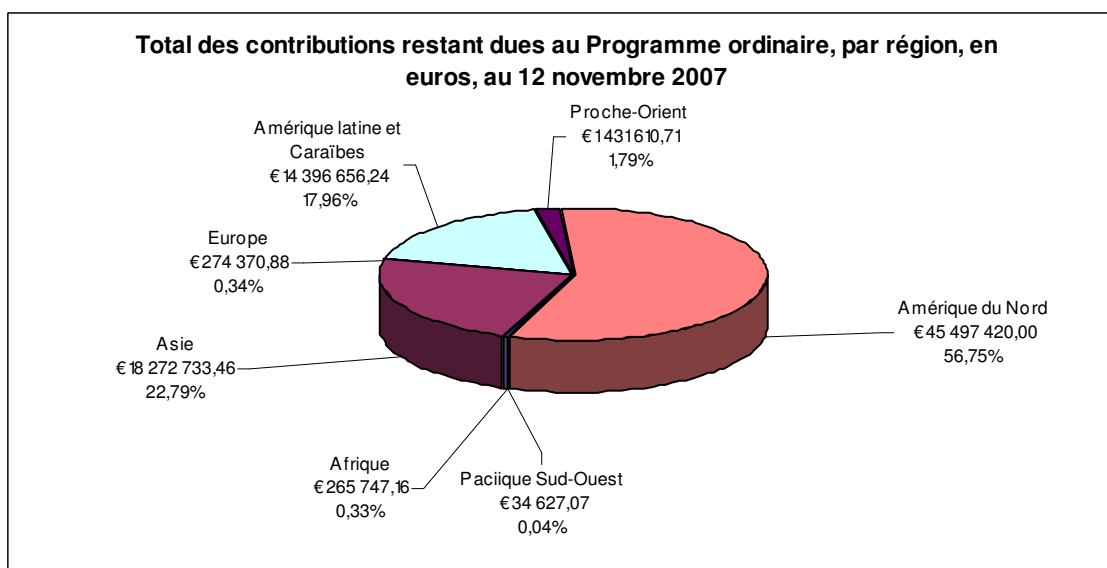
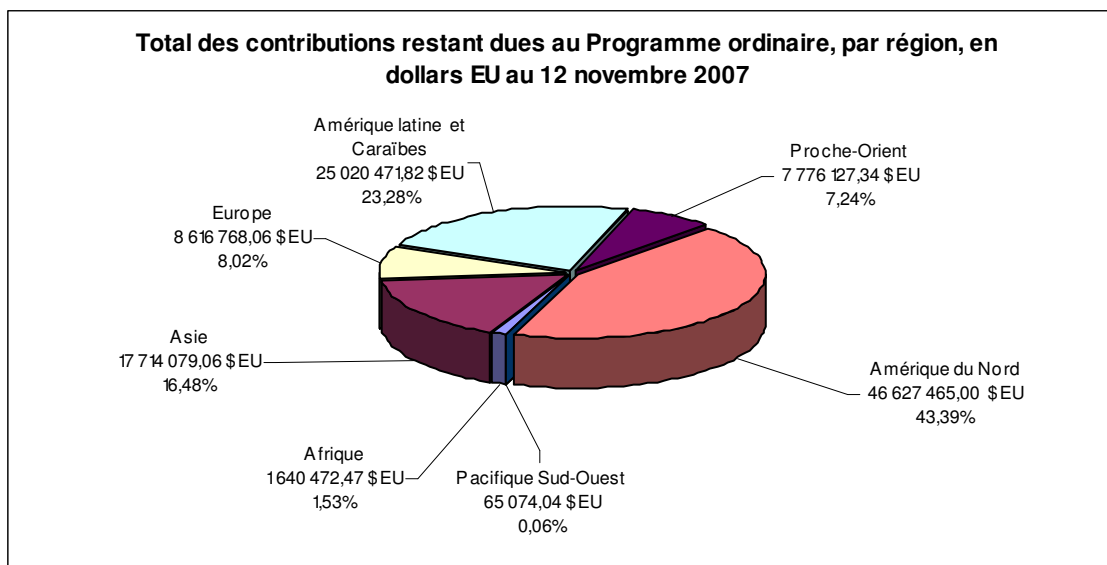
- Le total des arriérés au 12 novembre s'élevait à 46 135 332,49 dollars EU et 17 999 856,72 (*Appendice B/Appendice C*), soit 17,33 pour cent des contributions courantes.
- Cinq États Membres étaient redevables d'arriérés supérieurs à un million de dollars EU (*Appendice C*).
- Les arriérés des États redevables de plus de 1 million de dollars EU représentaient 90,79 pour cent du total des arriérés.
- Vingt-quatre États Membres avaient accumulé des arriérés tels qu'ils risquaient de perdre leur droit de vote en vertu de l'Article III.4 de l'Acte constitutif (*Appendice G*).

Contributions de la Fédération de Russie

8. Le 29 mars 2007, la Russie a acquitté intégralement sa contribution pour 2007, d'un montant de 1 952 433 dollars EU et 1 955 192 euros. Le Comité financier et le Comité du Programme ont recommandé, avec l'aval du Conseil, que les contributions de la Russie pour 2006/07 soient versées aux recettes accessoires pour financer en partie l'augmentation des traitements des agents des services généraux, à la suite de l'enquête de la CFPI. Les contributions de la Russie ne sont donc pas prises en considération dans le rapport sur l'état des contributions au Programme ordinaire 2006-07, qui porte sur les contributions fixées lors des ouvertures de crédits 2006-2007.

Total des contributions restant dues

9. Le graphique ci-après indique la répartition géographique de l'ensemble des contributions au Programme ordinaire restant dues en dollars EU et en euros, au 12 novembre 2007.



Contributions au Programme ordinaire

Situation au: 12 novembre 2007

États Membres	Montants recouverts: ¹		Contributions restant dues				Total des montants restant dus	
	Montants recouverts à ce jour ³		Au titre des contributions de 2007		Arriérés: 2006 et années antérieures ²			
	\$ EU	€uros	\$ EU	€uros	\$ EU	€uros	\$ EU	€uros
Afghanistan	292,295.16	38,612.78	-	-	-	-	-	-
Afrique du Sud	526,062.38	526,805.89	-	-	-	-	-	-
Albanie	8,826.55	8,839.03	-	-	-	-	-	-
Algérie	137,694.18	137,888.79	-	-	-	-	-	-
Allemagne	15,596,513.85	15,618,557.18	-	-	-	-	-	-
Angola	1,765.31	1,767.81	-	-	-	-	-	-
Antigua-et-barbuda	-	-	5,295.93	5,303.42	323,128.86	12,316.52	328,424.79	17,619.94
Arabie saoudite	1,283,380.37	1,951,636.33	-	42,224.60	-	-	-	42,224.60
Argentine	1,721,177.25	1,723,610.00	-	-	23,232,302.59	5,752,136.16	23,232,302.59	5,752,136.16
Arménie	28,530.62	3,535.61	-	-	-	-	-	-
Australie	2,866,863.44	2,870,915.32	-	-	-	-	-	-
Autriche	1,546,411.56	1,548,597.18	-	-	-	-	-	-
Azerbaïdjan	134,508.80	8,839.03	-	-	-	-	-	-
Bahamas	22,949.03	22,981.47	-	-	-	-	-	-
Bahreïn	54,724.61	54,801.96	-	-	-	-	-	-
Bangladesh	17,653.10	17,678.05	-	-	-	-	-	-
Barbade	17,653.10	17,678.05	-	-	-	-	-	-
Bélarus	31,775.58	31,820.49	-	-	-	-	-	-
Belgique	1,924,187.90	1,926,907.45	-	-	-	-	-	-
Belize	1,765.31	1,767.81	-	-	-	-	-	-
Bénin	-	3,535.61	3,530.62	-	3,530.62	3,535.61	7,061.24	3,535.61
Bhoutan	1,765.31	1,767.81	-	-	-	-	-	-
Bolivie	35,957.89	15,910.25	-	-	33,689.90	14,077.90	33,689.90	14,077.90
Bosnie-herzégovine	5,295.93	5,303.42	-	-	-	-	-	-
Botswana	21,183.72	21,213.66	-	-	-	-	-	-
Brésil	3,939,553.89	5,494,337.94	-	-	-	-	-	-
Bulgarie	-	-	30,010.27	30,052.69	-	-	30,010.27	30,052.69
Burkina Faso	3,530.62	4,911.80	-	-	-	-	-	-
Burundi	49,687.86	-	1,765.31	1,767.81	89,003.02	5,256.93	90,768.33	7,024.74
Cambodge	34,426.62	3,535.61	-	-	-	-	-	-
Cameroun	14,122.48	14,142.44	-	-	-	-	-	-
Canada	5,064,674.39	5,071,832.55	-	-	-	-	-	-
Cap-Vert	-	-	1,765.31	1,767.81	-	-	1,765.31	1,767.81
Chili	271,000.00	-	402,490.68	403,059.54	3,416.44	403,059.54	405,907.12	806,119.08
Chine	3,696,559.14	3,701,783.67	-	-	-	-	-	-
Chypre	70,612.40	70,712.20	-	-	-	-	-	-

Contributions au Programme ordinaire

Situation au: 12 novembre 2007

États Membres	Montants recouverts: ¹		Contributions restant dues				Total des montants restant dus	
	Montants recouverts à ce jour ³		Au titre des contributions de 2007		Arriérés: 2006 et années antérieures ²			
	\$ EU	€uros	\$ EU	€uros	\$ EU	€uros	\$ EU	€uros
Colombie	278,918.98	279,313.19	-	-	-	-	-	-
Comores	-	-	1,765.31	1,767.81	273,096.83	5,256.93	274,862.14	7,024.74
Congo	3,530.62	3,535.62	-	-	-	-	-	-
Costa Rica	180,689.47	-	54,724.61	54,801.96	58,395.15	124,933.06	113,119.76	179,735.02
Côte d'Ivoire	50,620.00	38,930.42	-	17,678.05	-	10,289.19	-	27,967.24
Croatie	67,081.78	67,176.59	-	-	-	-	-	-
Cuba	-	55,886.33	77,673.64	77,783.42	77,673.64	113,818.26	155,347.28	191,601.68
Danemark	1,292,206.92	1,294,033.26	-	-	-	-	-	-
Djibouti	6,393.04	3,535.62	-	-	-	-	-	-
Dominique	-	-	1,765.31	1,767.81	-	-	1,765.31	1,767.81
Égypte	215,367.82	215,672.21	-	-	-	-	-	-
El Salvador	80,427.91	81,206.94	-	112.10	-	-	-	112.10
Émirats arabes unis	423,674.40	-	-	424,273.20	-	-	-	424,273.20
Équateur	33,540.89	26,564.22	-	7,024.08	-	-	-	7,024.08
Érythrée	1,765.31	1,767.81	-	-	-	-	-	-
Espagne	4,538,612.01	4,545,026.66	-	-	-	-	-	-
Estonie	21,183.72	21,213.66	-	-	-	-	-	-
États-Unis d'Amérique	16,772,402.00	-	41,786,820.00	38,891,710.00	4,840,645.00	6,605,710.00	46,627,465.00	45,497,420.00
Éthiopie	7,061.24	7,071.22	-	-	-	-	-	-
ex-République yougoslave de Macédoine	10,591.86	10,849.39	-	-	-	-	-	-
Fidji	7,061.24	7,070.64	-	-	-	-	-	-
Finlande	960,328.64	961,685.92	-	-	-	-	-	-
France	10,858,421.81	10,873,768.56	-	-	-	-	-	-
Gabon	-	13,896.64	15,887.79	2,013.61	-	-	15,887.79	2,013.61
Gambie	26,732.33	-	1,765.31	1,767.81	69,384.71	5,256.93	71,150.02	7,024.74
Géorgie	25,295.93	15,904.32	-	-	-	-	-	-
Ghana	7,061.24	7,071.22	-	-	-	-	-	-
Grèce	955,032.71	956,382.51	-	-	-	-	-	-
Grenade	1,765.31	1,767.81	-	-	-	-	-	-
Guatemala	46,976.59	45,572.82	7,748.02	54,801.96	-	15,151.17	7,748.02	69,953.13
Guinée	-	-	5,295.93	5,303.42	5,087.18	5,303.42	10,383.11	10,606.84
Guinée équatoriale	7,380.34	3,535.61	969.42	2,405.59	-	-	969.42	2,405.59
Guinée-Bissau	-	-	1,765.31	1,767.81	100,807.45	5,256.93	102,572.76	7,024.74
Guyana	1,765.31	1,947.88	-	-	-	-	-	-
Haïti	5,295.93	-	-	5,303.42	-	-	-	5,303.42
Honduras	8,826.55	8,839.03	-	-	-	-	-	-

Contributions au Programme ordinaire

Situation au: 12 novembre 2007

États Membres	Montants recouverts: ¹		Contributions restant dues				Total des montants restant dus	
	Montants recouverts à ce jour ³		Au titre des contributions de 2007		Arriérés: 2006 et années antérieures ²			
	\$ EU	€uros	\$ EU	€uros	\$ EU	€uros	\$ EU	€uros
Hongrie	227,724.99	228,046.85	-	-	-	-	-	-
Îles Cook	3,530.62	3,535.62	-	-	-	-	-	-
Îles Marshall	5,224.63	3,901.01	-	1,767.81	-	38.34	-	1,806.15
Îles Salomon	-	-	1,765.31	1,767.81	37,521.02	5,256.93	39,286.33	7,024.74
Inde	759,083.30	760,156.15	-	-	-	-	-	-
Indonésie	255,969.95	256,331.73	-	-	-	-	-	-
Iran, (Rép. islamique d')	281,782.17	282,849.00	282,449.60	282,848.60	667.43	-	283,117.03	282,848.60
Iraq	28,244.96	28,284.88	-	-	5,504,375.29	505,106.66	5,504,375.29	505,106.66
Irlande	630,215.67	631,106.39	-	-	-	-	-	-
Islande	61,785.85	61,873.18	-	-	-	-	-	-
Israël	840,287.56	841,475.18	-	-	-	-	-	-
Italie	8,796,539.73	8,808,972.32	-	-	-	-	-	-
Jamahiriya arabe libyenne	366,672.59	352,307.36	109,961.11	-	-	-	109,961.11	-
Jamaïque	14,122.48	14,142.44	-	-	-	-	-	-
Japon	17,527,762.99	17,552,535.85	17,527,762.99	17,552,535.84	-	-	17,527,762.99	17,552,535.84
Jordanie	52,456.62	30,128.51	-	-	-	36,815.65	-	36,815.65
Kazakhstan	263,358.59	45,962.93	-	-	-	-	-	-
Kenya	15,887.79	15,910.25	-	-	-	-	-	-
Kirghizistan	-	-	1,765.31	1,767.81	869,035.95	5,256.93	870,801.26	7,024.74
Kiribati	-	-	1,765.31	1,767.81	1,765.31	1,767.81	3,530.62	3,535.62
Koweït	291,276.15	291,687.83	-	-	-	-	-	-
Lesotho	1,765.31	1,767.81	-	-	-	-	-	-
Lettonie	26,479.65	26,517.08	-	-	-	-	-	-
Liban	44,132.75	44,195.13	44,132.75	44,195.13	-	-	44,132.75	44,195.13
Libéria	11,250.00	-	1,765.31	1,767.81	317,642.05	5,256.93	319,407.36	7,024.74
Lituanie	229,160.83	44,195.13	-	-	-	-	-	-
Luxembourg	138,071.32	139,656.60	1,388.17	-	-	-	1,388.17	-
Madagascar	5,295.93	7,088.53	-	-	-	-	-	-
Malaisie	365,419.17	365,935.64	-	-	-	-	-	-
Malawi	-	-	1,765.31	1,767.81	-	-	1,765.31	1,767.81
Maldives	1,765.31	1,767.81	-	-	-	-	-	-
Mali	3,474.90	3,535.61	55.72	-	-	-	55.72	-
Malte	24,714.34	24,749.27	-	-	-	-	-	-
Maroc	84,734.88	84,854.64	-	-	-	-	-	-
Maurice	19,418.41	19,445.86	-	-	-	-	-	-
Mauritanie	-	-	1,765.31	1,767.81	1,765.31	1,767.81	3,530.62	3,535.62

Contributions au Programme ordinaire
Situation au: 12 novembre 2007

États Membres	Montants recouvrés: ¹		Contributions restant dues				Total des montants restant dus	
	Montants recouvrés à ce jour ³		Au titre des contributions de 2007		Arriérés: 2006 et années antérieures ²			
	\$ EU	€uros	\$ EU	€uros	\$ EU	€uros	\$ EU	€uros
Mexique	3,511,775.01	-	262,473.86	3,395,953.41	-	3,395,953.41	262,473.86	6,791,906.82
Micronésie (États fédérés de)	3,530.62	863.01	-	1,767.81	-	2,907.65	-	4,675.46
Moldova	101,765.31	1,767.81	-	-	-	-	-	-
Monaco	5,295.93	5,303.42	-	-	-	-	-	-
Mongolie	1,765.31	1,767.81	-	-	-	-	-	-
Mozambique	1,765.31	1,767.81	-	-	-	-	-	-
Myanmar	15,857.78	17,598.53	17,653.10	17,678.05	-	79.52	17,653.10	17,757.57
Namibie	10,591.86	10,606.83	-	-	-	-	-	-
Nauru	-	-	1,765.31	1,767.81	12,407.83	5,256.93	14,173.14	7,024.74
Népal	7,061.24	7,071.22	-	-	-	-	-	-
Nicaragua	-	-	1,765.31	1,767.81	144,124.01	5,256.93	145,889.32	7,024.74
Niger	-	-	1,765.31	1,767.81	-	724.25	1,765.31	2,492.06
Nigéria	-	-	75,908.33	76,015.62	-	56,371.21	75,908.33	132,386.83
Nioué	5,224.63	5,280.18	-	-	-	-	-	-
Norvège	1,223,359.83	1,225,088.87	-	-	-	-	-	-
Nouvelle-Zélande	398,960.06	399,523.93	-	-	-	-	-	-
Oman	125,337.01	125,514.16	-	-	-	-	-	-
Ouganda	10,591.86	10,011.36	-	595.47	-	-	-	595.47
Ouzbékistan	19,841.39	19,663.96	24,714.34	24,749.27	-	-	24,714.34	24,749.27
Pakistan	154,823.35	131,505.52	-	66,488.64	-	-	-	66,488.64
Palaos	-	-	1,765.31	1,767.81	4,553.33	5,256.93	6,318.64	7,024.74
Panama	33,540.89	46,406.72	-	-	-	-	-	-
Papouasie-Nouvelle-Guinée	5,295.93	5,303.42	-	-	-	-	-	-
Paraguay	65,331.40	-	21,183.72	21,213.66	13,995.52	77,318.54	35,179.24	98,532.20
Pays-Bas	3,043,394.44	3,047,695.82	-	-	-	-	-	-
Pérou	288,384.87	206,869.33	165,939.14	166,173.67	52,517.87	166,173.67	218,457.01	332,347.34
Philippines	91,659.07	124,539.74	166,897.66	171,477.09	-	397,558.01	166,897.66	569,035.10
Pologne	829,695.70	830,868.35	-	-	-	-	-	-
Portugal	845,583.49	846,778.60	-	-	-	-	-	-
Qatar	114,745.15	114,907.33	-	-	-	-	-	-
République arabe Syrienne	68,847.09	68,944.40	-	-	-	-	-	-
République centrafricaine	-	-	1,765.31	1,767.81	210,798.45	5,256.93	212,563.76	7,024.74
République de Corée	3,234,047.92	3,173,470.26	-	65,148.50	-	-	-	65,148.50
République dém. du Congo	-	-	5,295.93	5,303.42	26,717.83	19,329.64	32,013.76	24,633.06
République dém. pop. lao	1,765.31	1,767.81	-	-	-	-	-	-
République dominicaine	148,696.43	-	63,551.16	63,640.98	85,463.55	144,274.30	149,014.71	207,915.28

Contributions au Programme ordinaire
Situation au: 12 novembre 2007

États Membres	Montants recouvrés: ¹		Contributions restant dues				Total des montants restant dus	
	Montants recouvrés à ce jour ³		Au titre des contributions de 2007		Arriérés: 2006 et années antérieures ²			
	\$ EU	€uros	\$ EU	€uros	\$ EU	€uros	\$ EU	€uros
République pop.dém. de Corée	35,306.20	35,356.10	-	-	-	-	-	-
République Tchèque	330,112.97	330,579.54	-	-	-	-	-	-
République-Unie de Tanzanie	10,591.86	10,606.83	-	-	-	-	-	-
Roumanie	107,683.91	107,836.11	-	-	-	-	-	-
Royaume-Uni	11,033,187.50	11,048,781.25	-	-	-	-	-	-
Rwanda	1,765.31	1,767.81	-	-	-	-	-	-
Sainte-Lucie	3,530.62	2,677.03	-	858.58	-	-	-	858.58
Saint-Kitts-et-Nevis	1,822.15	1,767.81	-	-	-	-	-	-
Saint-Marin	5,295.93	5,303.42	-	-	-	-	-	-
Saint-Vincent-et-les Grenadines	1,765.31	1,767.81	-	-	-	-	-	-
Samoa	1,765.31	1,767.81	-	-	-	-	-	-
Sao tomé-et-principe	-	-	1,765.31	1,767.81	270,317.45	5,256.93	272,082.76	7,024.74
Sénégal	-	12.95	8,826.55	8,826.08	-	-	8,826.55	8,826.08
Serbie	33,540.89	33,588.30	-	-	-	-	-	-
Seychelles	18,398.75	4,084.47	3,530.62	3,535.61	14,348.77	853.76	17,879.39	4,389.37
Sierra Leone	-	-	1,765.31	1,767.81	112,997.78	5,256.93	114,763.09	7,024.74
Slovaquie	91,796.12	91,925.86	-	-	-	-	-	-
Slovénie	148,286.04	148,495.62	-	-	-	-	-	-
Somalie	-	-	1,765.31	1,767.81	346,221.45	5,256.93	347,986.76	7,024.74
Soudan	-	-	14,122.48	14,142.44	14,122.48	35,181.78	28,244.96	49,324.22
Sri Lanka	30,010.27	30,052.69	-	-	-	-	-	-
Suède	1,797,085.58	1,799,625.49	-	-	-	-	-	-
Suisse	2,155,443.51	2,158,489.91	-	-	-	-	-	-
Suriname	1,765.31	4,983.88	-	-	-	-	-	-
Swaziland	3,530.62	7,042.16	3,530.62	3,535.61	-	-	3,530.62	3,535.61
Tadjikistan	2,530.62	941.26	-	1,767.81	142,917.07	2,597.80	142,917.07	4,365.61
Tchad	1,765.31	1,767.81	-	-	-	-	-	-
Thaïlande	376,011.03	376,542.47	-	-	-	-	-	-
Timor-Leste	-	-	1,765.31	1,767.81	-	-	1,765.31	1,767.81
Togo	805.54	2,431.43	959.77	-	-	-	959.77	-
Tonga	1,765.31	1,767.81	-	-	-	-	-	-
Trinité-et-tobago	40,602.13	40,659.52	-	-	-	-	-	-
Tunisie	58,255.23	51,896.16	-	7,057.87	-	-	-	7,057.87
Turkménistan	-	-	8,826.55	8,839.03	435,587.35	19,341.25	444,413.90	28,180.28
Turquie	670,817.80	671,765.90	-	-	-	-	-	-
Tuvalu	-	-	1,765.31	1,767.81	-	1,767.81	1,765.31	3,535.62

Contributions au Programme ordinaire

Situation au: 12 novembre 2007

États Membres	Montants recouverts: ¹		Contributions restant dues				Total des montants restant dus	
	Montants recouverts à ce jour ³		Au titre des contributions de 2007		Arriérés: 2006 et années antérieures ²			
	\$ EU	€uros	\$ EU	€uros	\$ EU	€uros	\$ EU	€uros
Ukraine	141,224.80	141,424.40	-	-	-	-	-	-
Uruguay	222,681.25	226,867.23	86,500.19	86,622.45	-	-	86,500.19	86,622.45
Vanuatu	1,765.31	1,767.81	-	-	-	-	-	-
Venezuela (rép.bolivarienne du)	307,163.94	844,482.76	-	17,600.19	-	-	-	17,600.19
Viet Nam	37,071.51	37,123.91	-	-	-	-	-	-
Yémen	10,491.75	10,549.47	177.21	227.28	-	-	177.21	227.28
Yougoslavie	-	-	-	-	8,405,308.00	-	8,405,308.00	-
Zambie	3,530.62	3,535.61	-	-	-	-	-	-
Zimbabwe	12,357.17	12,374.64	-	-	-	-	-	-
Total	\$ 139,766,787.36	€ 120,127,667.12	\$ 61,325,125.30	€ 62,173,308.80	\$ 46,135,332.49	€ 17,999,856.72	\$ 107,460,457.79	€ 80,173,165.52

^{1/} Sur les montants reçus en dollars EU, 118 155 874,70 dollars EU ont été crédités aux contributions de 2007 et 21 610 912,66 dollars EU aux arriérés. Sur les montants reçus en euros, 114 607 191,20 euros ont été crédités aux contributions de 2007 et 5 520 475,92 euros aux arriérés.

^{2/} Y compris les tranches d'arriérés de 34 418,87 \$ EU et 701,31 euros dues en 20 ^{3/} Y compris les avances reportées des années précédentes

Arriérés réglés par tranches annuelles, conformément à une autorisation de la Conférence - Tableau récapitulatif

États Membres	Montants recouverts	Tranches dues				Total des montants dus	
		En 2007	En 2007	Les années suivantes	Les années suivantes	\$ EU	€uros
		\$ EU	€uros	\$ EU	€uros		
Arménie	25,000.00	-	-	1,503,298.63	-	1,503,298.63	-
Azerbaïdjan	125,682.25	-	-	754,093.50	-	754,093.50	-
Bolivie	-	20,070.10	-	40,140.27	-	60,210.37	-
Géorgie	20,000.00	-	-	1,257,323.08	-	1,257,323.08	-
Kazakhstan	217,460.53	-	-	217,460.52	-	217,460.52	-
Lituanie	185,028.08	-	-	554,421.48	-	554,421.48	-
Moldova	100,000.00	-	-	674,658.63	-	674,658.63	-
Seychelles	259.68	14,348.77	701.31	116,867.60	5,610.48	131,216.37	6,311.79
Total	\$673,430.54	34,418.87	701.31	5,118,263.71	5,610.48	5,152,682.58	6,311.79

États Membres redevables d'arriérés de contributions au 12 novembre 2007

	État Membre	Arriérés de contributions restant dus					Total des arriérés
		2006	2005	2004	2003	Années précédentes	
1	Argentine	\$ 1,721,177.25 € 1,723,609.76	\$ 1,955,898.17 € 2,014,263.20	\$ 1,955,898.17 € 2,014,263.20	\$ 3,726,625.71	\$ 13,872,703.29	\$ 23,232,302.59 € 5,752,136.16
2	Iraq	\$ 28,244.96 € 28,284.88	\$ 6,610.79 € 238,410.89	€ 238,410.89	\$ 441,094.09	\$ 5,028,425.45	\$ 5,504,375.29 € 505,106.66
3	Mexique	€ 3,395,953.41					\$ - € 3,395,953.41
4	États-Unis d'Amérique	\$ 3,014,418.00 € 6,605,710.00	\$ 71,032.00	\$ 2,345.00		\$ 1,752,850.00	\$ 4,840,645.00 € 6,605,710.00
5	Yougoslavie					\$ 8,405,308.00	\$ 8,405,308.00 € -
	Arriérés de plus de 1 000 000 \$EU	\$ 4,763,840.21 € 11,753,558.05	\$ 2,033,540.96 € 2,252,674.09	\$ 1,958,243.17 € 2,252,674.09	\$ 4,167,719.80 € -	\$ 29,059,286.74 € -	\$ 41,982,630.88 € 16,258,906.23
6	Antigua-et-barbuda	\$ 5,295.93 € 5,303.42	\$ 3,404.95 € 3,506.55	\$ 3,404.95 € 3,506.55	\$ 6,482.89	\$ 304,540.14	\$ 323,128.86 € 12,316.52
7	Chili	\$ 3,416.44 € 403,059.54					\$ 3,416.44 € 403,059.54
8	Comores	\$ 1,765.31 € 1,767.81	\$ 1,694.01 € 1,744.56	\$ 1,694.01 € 1,744.56	\$ 3,225.31	\$ 264,718.19	\$ 273,096.83 € 5,256.93
9	République dominicaine		\$ 39,148.45 € 40,316.66	\$ 39,148.45 € 40,316.66		\$ 7,166.65	\$ 85,463.55 € 144,274.30
10	Kirghizistan	\$ 1,765.31 € 1,767.81	\$ 1,694.01 € 1,744.56	\$ 1,694.01 € 1,744.56	\$ 3,225.31	\$ 860,657.31	\$ 869,035.95 € 5,256.93
11	Libéria	€ 1,767.81	€ 1,744.56	€ 1,744.56	\$ 3,225.31	\$ 314,416.74	\$ 317,642.05 € 5,256.93
12	Philippines	€ 171,477.09	€ 175,310.33	€ 50,770.59			\$ - € 397,558.01
13	Sao tomé-et-principe	\$ 1,765.31 € 1,767.81	\$ 1,694.01 € 1,744.56	\$ 1,694.01 € 1,744.56	\$ 3,225.31	\$ 261,938.81	\$ 270,317.45 € 5,256.93
14	Somalie	\$ 1,765.31 € 1,767.81	\$ 1,694.01 € 1,744.56	\$ 1,694.01 € 1,744.56	\$ 3,225.31	\$ 337,842.81	\$ 346,221.45 € 5,256.93
15	Turkménistan	\$ 8,826.55 € 8,839.03	\$ 5,098.95 € 5,251.11	\$ 5,098.95 € 5,251.11	\$ 9,740.45	\$ 406,822.45	\$ 435,587.35 € 19,341.25
	Arriérés de 250 000 \$EU à 1 000 000 \$EU	\$ 24,600.16 € 661,159.11	\$ 54,428.39 € 233,107.45	\$ 54,428.39 € 108,567.71	\$ 32,349.89 € -	\$ 2,758,103.10 € -	\$ 2,923,909.93 € 1,002,834.27

États Membres redevables d'arriérés de contributions au 12 novembre 2007

	État Membre	Arriérés de contributions restant dus					Total des arriérés
		2006	2005	2004	2003	Années précédentes	
16	Bénin	\$ 3,530.62					\$ 3,530.62
		€ 3,535.61					€ 3,535.61
17	Bolivie	\$ 20,070.10	\$ 13,619.80				\$ 33,689.90
			€ 14,026.22	€ 51.68			€ 14,077.90
18	Burundi	\$ 1,765.31	\$ 1,694.01	\$ 1,694.01		\$ 83,849.69	\$ 89,003.02
		€ 1,767.81	€ 1,744.56	€ 1,744.56			€ 5,256.93
19	République centrafricaine	\$ 1,765.31	\$ 1,694.01	\$ 1,694.01	\$ 3,225.31	\$ 202,419.81	\$ 210,798.45
		€ 1,767.81	€ 1,744.56	€ 1,744.56			€ 5,256.93
20	Costa Rica	\$ 52,842.48	\$ 5,552.67				\$ 58,395.15
		€ 54,801.96	€ 35,065.55	€ 35,065.55			€ 124,933.06
21	Cuba	\$ 77,673.64					\$ 77,673.64
		€ 77,783.42	€ 36,034.84				€ 113,818.26
22	Côte d'Ivoire						\$ -
		€ 10,289.19					€ 10,289.19
23	République démocratique du Congo	\$ 5,295.93	\$ 6,809.90	\$ 6,809.90	\$ 7,802.10		\$ 26,717.83
		€ 5,303.42	€ 7,013.11	€ 7,013.11			€ 19,329.64
24	Guinée	\$ 1,765.31				\$ 67,619.40	\$ 69,384.71
		€ 1,767.81	€ 1,744.56	€ 1,744.56			€ 5,256.93
25	Iran (République islamique d')						\$ -
		€ 15,151.17					€ 15,151.17
26	Jordanie	\$ 5,087.18					\$ 5,087.18
		€ 5,303.42					€ 5,303.42
27	Kiribati	\$ 1,765.31	\$ 1,694.01	\$ 1,694.01	\$ 3,225.31	\$ 92,428.81	\$ 100,807.45
		€ 1,767.81	€ 1,744.56	€ 1,744.56			€ 5,256.93
28	Îles Marshall	\$ 667.43					\$ 667.43
29	Mauritanie						\$ -
		€ 19,445.86	€ 14,026.22	€ 3,343.57			€ 36,815.65
30	Micronésie (États fédérés de)	\$ 1,765.31					\$ 1,765.31
		€ 1,767.81					€ 1,767.81
31	Îles Marshall						\$ -
		€ 38.34					€ 38.34
32	Mauritanie	\$ 1,765.31					\$ 1,765.31
		€ 1,767.81					€ 1,767.81
33	Micronésie (États fédérés de)						\$ -
		€ 1,767.81	€ 1,139.84				€ 2,907.65
34	Myanmar						\$ -
		€ 79.52					€ 79.52
35	Nauru	\$ 1,765.31	\$ 1,694.01	\$ 1,694.01	\$ 3,225.31	\$ 4,029.19	\$ 12,407.83
		€ 1,767.81	€ 1,744.56	€ 1,744.56			€ 5,256.93
36	Nicaragua	\$ 1,765.31	\$ 1,694.01	\$ 1,694.01	\$ 3,225.31	\$ 135,745.37	\$ 144,124.01
		€ 1,767.81	€ 1,744.56	€ 1,744.56			€ 5,256.93

États Membres redevables d'arriérés de contributions au 12 novembre 2007

	État Membre	Arriérés de contributions restant dus					Total des arriérés
		2006	2005	2004	2003	Années précédentes	
37	Niger	€ 724.25					\$ - € 724.25
38	Nigéria	€ 56,371.21					\$ - € 56,371.21
39	Palaos	\$ 1,765.31	\$ 1,694.01	\$ 1,094.01			\$ 4,553.33 € 5,256.93
40	Paraguay	\$ 13,995.52	€ 28,052.44	€ 28,052.44			\$ 13,995.52 € 77,318.54
41	Pérou	\$ 52,517.87					\$ 52,517.87 € 166,173.67
42	Seychelles	\$ 14,348.77					\$ 14,348.77 € 853.76
43	Sierra Leone	\$ 1,765.31	\$ 1,694.01	\$ 1,694.01	\$ 3,225.31	\$ 104,619.14	\$ 112,997.78 € 5,256.93
44	Îles Salomon	\$ 1,765.31	\$ 1,694.01	\$ 1,694.01	\$ 3,225.31	\$ 29,142.38	\$ 37,521.02 € 5,256.93
45	Soudan	\$ 14,122.48					\$ 14,122.48 € 35,181.78
46	Tadjikistan	€ 14,142.44	€ 10,519.67	€ 10,519.67		\$ 142,917.07	\$ 142,917.07 € 2,597.80
47	Tuvalu	€ 1,767.81	€ 803.30	€ 26.69			\$ - € 1,767.81
	Arriérés de moins de 250 000 \$EU	\$ 201,896.79 € 398,176.82	\$ 39,534.45 € 126,347.39	\$ 19,761.98 € 99,773.75	\$ 27,153.96 € -	\$ 862,770.86 € -	\$ 1,228,791.68 € 738,116.22
	Total de tous les États Membres	\$ 4,990,337.16 € 12,812,893.98	\$ 2,127,503.80 € 2,612,128.93	\$ 2,032,433.54 € 2,461,015.55	\$ 4,227,223.65 € -	\$ 32,680,160.70 € -	\$ 46,135,332.49 € 17,999,856.72

Arriérés intégralement versés pendant l'année civile 2007, au 12 novembre 2007

N°	État Membre	Arriérés versés en \$EU	Arriérés versés en €uros
1	Afghanistan	\$ 288,764.54	€ 35,077.17
2	Arménie	\$ 25,000.00	€ -
3	Azerbaïdjan	\$ 125,682.25	€ -
4	Brésil	\$ 1,196,262.15	€ 2,747,168.97
5	Burkina Faso	\$ -	€ 1,376.19
6	Cambodge	\$ 30,896.00	€ -
7	Congo	\$ 1,765.31	€ 1,767.81
8	Îles Cook	\$ 1,765.31	€ 1,767.81
9	République pop. dém. de Corée	\$ 17,653.10	€ 17,678.05
10	Djibouti	\$ 4,627.73	€ 1,767.81
11	El Salvador	\$ 39,825.78	€ 40,659.52
12	Guinée équatoriale	\$ 4,819.14	€ 2,405.59
13	Géorgie	\$ 20,000.00	€ 10,600.90
14	Guyana	\$ -	€ 180.07
15	Kazakhstan	\$ 217,460.53	€ -
16	Liban	\$ 44,132.75	€ 44,195.13
17	Jamahiriya arabe libyenne	\$ 238,316.85	€ 113,653.68
18	Lituanie	\$ 185,028.08	€ -
19	Madagascar	\$ -	€ 1,785.11
20	Moldova	\$ 100,000.00	€ -
21	Nioué	\$ 3,459.32	€ 3,512.37
22	Pakistan	\$ 55,965.99	€ 98,997.08
23	Panama	\$ -	€ 12,818.42
24	Arabie saoudite	\$ -	€ 708,666.69
25	Saint-Kitts-et-Nevis	\$ 56.84	€ -
26	Suriname	\$ -	€ 3,216.07
27	Swaziland	\$ 3,530.62	€ 7,042.16
28	ex-République yougoslave de Macédoine	\$ -	€ 242.56
29	Togo	\$ -	€ 663.62
30	Tunisie	\$ -	€ 616.46
31	Ukraine	\$ 70,612.40	€ 70,712.20
32	Uruguay	\$ 222,681.25	€ 226,867.23
33	Ouzbékistan	\$ 19,841.39	€ 19,663.96
34	Venezuela (République bolivarienne du)	\$ -	€ 554,484.88
35	Yémen	\$ 77.10	€ 169.92
	Total de tous les États Membres	\$ 2,918,224.43	\$ 4,727,757.43

Arriérés partiellement versés pendant l'année civile 2007, au 12 novembre 2007

N°	État Membre	Arriérés versés en \$EU	Arriérés versés en €uros	Arriérés restant en \$EU	Arriérés restant en €uros
1	Argentine	\$ -	€ 0.12	\$ 23,232,302.59	€ 5,752,136.16
2	Bolivie	\$ 20,070.10	€ -	\$ 33,689.90	€ 14,077.90
3	Burundi	\$ 49,687.86	€ -	\$ 89,003.02	€ 5,256.93
4	Chili	\$ 271,000.00	€ -	\$ 3,416.44	€ 403,059.54
5	Costa Rica	\$ 180,689.47	€ -	\$ 58,395.15	€ 124,933.06
6	Cuba	\$ -	€ 55,886.33	\$ 77,673.64	€ 113,818.26
7	Côte d'Ivoire	\$ 32,966.90	€ 38,930.42	\$ -	€ 10,289.19
8	République dominicaine	\$ 148,696.43	€ -	\$ 85,463.55	€ 144,274.30
9	Gambie	\$ 26,732.33	€ -	\$ 69,384.71	€ 5,256.93
10	Guatemala	\$ -	€ 45,573.40	\$ -	€ 15,151.17
11	Iran, (République islamique d')	\$ 281,782.17	€ 282,848.80	\$ 667.43	€ -
12	Jordanie	\$ 33,038.21	€ 10,682.65	\$ -	€ 36,815.65
13	Libéria	\$ 11,250.00	€ -	\$ 317,642.05	€ 5,256.93
14	Îles Marshall	\$ 3,459.32	€ 3,901.01	\$ -	€ 38.34
15	Mexique	\$ 383,088.36	€ -	\$ -	€ 3,395,953.41
16	Micronésie (États fédérés de)	\$ 1,765.31	€ 863.01	\$ -	€ 2,907.65
17	Myanmar	\$ 15,857.78	€ 17,598.53	\$ -	€ 79.52
18	Paraguay	\$ 65,331.40	€ -	\$ 13,995.52	€ 77,318.54
19	Pérou	\$ 288,384.87	€ 206,869.33	\$ 52,517.87	€ 166,173.67
20	Philippines	\$ 87,321.66	€ 124,539.74	\$ -	€ 397,558.01
21	Seychelles	\$ 18,398.75	€ 4,084.47	\$ 14,348.77	€ 853.76
22	Tadjikistan	\$ 765.31	€ 941.26	\$ 142,917.07	€ 2,597.80
23	États-Unis d'Amérique	\$ 16,772,402.00	€ -	\$ 4,840,645.00	€ 6,605,710.00
Total de tous les États Membres		\$ 18,692,688.23	€ 792,719.07	\$ 29,032,062.71	€ 17,279,516.72

États Membres n'ayant effectué aucun versement en 2007 en règlement des arriérés dont ils étaient redevables, au 12 novembre 2007

N°	État Membre	Arriérés restant dus					Total des arriérés
		2006	2005	2004	2003	Années précédentes	
1	Antigua-et-barbuda	\$ 5,295.93	\$ 3,404.95	\$ 3,404.95	\$ 6,482.89	\$ 304,540.14	\$ 323,128.86
		€ 5,303.42	€ 3,506.55	€ 3,506.55			€ 12,316.52
2	Bénin	\$ 3,530.62					\$ 3,530.62
		€ 3,535.61					€ 3,535.61
3	République centrafricaine	\$ 1,765.31	\$ 1,694.01	\$ 1,694.01	\$ 3,225.31	\$ 202,419.81	\$ 210,798.45
		€ 1,767.81	€ 1,744.56	€ 1,744.56			€ 5,256.93
4	Comores	\$ 1,765.31	\$ 1,694.01	\$ 1,694.01	\$ 3,225.31	\$ 264,718.19	\$ 273,096.83
		€ 1,767.81	€ 1,744.56	€ 1,744.56			€ 5,256.93
5	République démocratique du Congo	\$ 5,295.93	\$ 6,809.90	\$ 6,809.90	\$ 7,802.10		\$ 26,717.83
		€ 5,303.42	€ 7,013.11	€ 7,013.11			€ 19,329.64
6	Guinée	\$ 5,087.18					\$ 5,087.18
		€ 5,303.42					€ 5,303.42
7	Guinée-Bissau	\$ 1,765.31	\$ 1,694.01	\$ 1,694.01	\$ 3,225.31	\$ 92,428.81	\$ 100,807.45
		€ 1,767.81	€ 1,744.56	€ 1,744.56			€ 5,256.93
8	Iraq	\$ 28,244.96	\$ 6,610.79		\$ 441,094.09	\$ 5,028,425.45	\$ 5,504,375.29
		€ 28,284.88	€ 238,410.89	€ 238,410.89			€ 505,106.66
9	Kiribati	\$ 1,765.31					\$ 1,765.31
		€ 1,767.81					€ 1,767.81
10	Kirghizistan	\$ 1,765.31	\$ 1,694.01	\$ 1,694.01	\$ 3,225.31	\$ 860,657.31	\$ 869,035.95
		€ 1,767.81	€ 1,744.56	€ 1,744.56			€ 5,256.93
11	Mauritanie	\$ 1,765.31					\$ 1,765.31
		€ 1,767.81					€ 1,767.81
12	Nauru	\$ 1,765.31	\$ 1,694.01	\$ 1,694.01	\$ 3,225.31	\$ 4,029.19	\$ 12,407.83
		€ 1,767.81	€ 1,744.56	€ 1,744.56			€ 5,256.93
13	Nicaragua	\$ 1,765.31	\$ 1,694.01	\$ 1,694.01	\$ 3,225.31	\$ 135,745.37	\$ 144,124.01
		€ 1,767.81	€ 1,744.56	€ 1,744.56			€ 5,256.93
14	Niger						
		€ 724.25					€ 724.25
15	Nigéria						
		€ 56,371.21					€ 56,371.21
16	Palaos	\$ 1,765.31	\$ 1,694.01	1094.01			\$ 4,553.33
		€ 1,767.81	€ 1,744.56	€ 1,744.56			€ 5,256.93
17	Sao tomé-et-principe	\$ 1,765.31	\$ 1,694.01	\$ 1,694.01	\$ 3,225.31	\$ 261,938.81	\$ 270,317.45
		€ 1,767.81	€ 1,744.56	€ 1,744.56			€ 5,256.93
18	Sierra Leone	\$ 1,765.31	\$ 1,694.01	\$ 1,694.01	\$ 3,225.31	\$ 104,619.14	\$ 112,997.78
		€ 1,767.81	€ 1,744.56	€ 1,744.56			€ 5,256.93
19	Îles Salomon	\$ 1,765.31	\$ 1,694.01	\$ 1,694.01	\$ 3,225.31	\$ 29,142.38	\$ 37,521.02
		€ 1,767.81	€ 1,744.56	€ 1,744.56			€ 5,256.93
20	Somalie	\$ 1,765.31	\$ 1,694.01	\$ 1,694.01	\$ 3,225.31	\$ 337,842.81	\$ 346,221.45
		€ 1,767.81	€ 1,744.56	€ 1,744.56			€ 5,256.93
21	Soudan	\$ 14,122.48					\$ 14,122.48
		€ 14,142.44	€ 10,519.67	€ 10,519.67			€ 35,181.78
22	Turkménistan	\$ 8,826.55	\$ 5,098.95	\$ 5,098.95	\$ 9,740.45	\$ 406,822.45	\$ 435,587.35
		€ 8,839.03	€ 5,251.11	€ 5,251.11			€ 19,341.25
23	Tuvalu						
		€ 1,767.81					€ 1,767.81
24	Yougoslavie					\$ 8,405,308.00	€ 8,405,308.00
	Total de tous les États Membres	\$ 93,352.68	\$ 40,558.70	\$ 33,347.91	\$ 497,372.63	\$ 16,438,637.86	\$ 17,103,269.78
		€ 152,557.02	€ 283,891.49	€ 283,891.49	€ -	€ -	€ 720,340.00

États Membres risquant de perdre leur droit de vote au 12 novembre 2007

État Membre	Montant des arriérés en \$EU	Montant des arriérés en €uros	Arriérés en €uros convertis en \$EU au taux budgétaire	Total des arriérés, exprimé en \$EU	Contributions dues pour les deux années précédentes en \$EU	Contributions dues pour les deux années précédentes en €uros	Contributions en €uros converties en \$EU au taux budgétaire	Total des contributions dues pour les deux années précédentes	Versement minimum requis en \$EU, pour conserver le droit de vote
1 Antigua-et-barbuda	\$ 323,128.86	€ 12,316.52	\$ 14,656.66	\$ 337,785.52	\$ 8,700.88	€ 8,809.97	\$ 10,483.86	\$ 19,184.74	\$ 318,601.78
2 Argentine	\$ 23,232,302.59	€ 5,752,136.16	\$ 6,845,042.03	\$ 30,077,344.62	\$ 3,677,075.42	€ 3,737,873.08	\$ 4,448,068.96	\$ 8,125,144.38	\$ 21,952,201.24
3 Burundi	\$ 89,003.02	€ 5,256.93	\$ 6,255.75	\$ 95,258.77	\$ 3,459.32	€ 3,512.37	\$ 4,179.71	\$ 7,639.03	\$ 87,620.73
4 République Centrafricaine	\$ 210,798.45	€ 5,256.93	\$ 6,255.75	\$ 217,054.20	\$ 3,459.32	€ 3,512.37	\$ 4,179.71	\$ 7,639.03	\$ 209,416.16
5 Comores	\$ 273,096.83	€ 5,256.93	\$ 6,255.75	\$ 279,352.58	\$ 3,459.32	€ 3,512.37	\$ 4,179.71	\$ 7,639.03	\$ 271,714.54
6 Costa Rica	\$ 58,395.15	€ 124,933.06	\$ 148,670.34	\$ 207,065.49	\$ 88,774.11	€ 89,867.51	\$ 106,942.33	\$ 195,716.44	\$ 11,350.05
7 République démocratique du Congo	\$ 26,717.83	€ 19,329.64	\$ 23,002.27	\$ 49,720.10	\$ 12,105.83	€ 12,316.53	\$ 14,656.66	\$ 26,762.49	\$ 22,958.61
8 République dominicaine	\$ 85,463.55	€ 144,274.30	\$ 171,686.42	\$ 257,149.97	\$ 102,699.61	€ 103,957.64	\$ 123,709.59	\$ 226,409.20	\$ 30,741.77
9 Gambie	\$ 69,384.71	€ 5,256.93	\$ 6,255.75	\$ 75,640.46	\$ 3,459.32	€ 3,512.37	\$ 4,179.71	\$ 7,639.03	\$ 68,002.42
10 Guinée-Bissau	\$ 100,807.45	€ 5,256.93	\$ 6,255.75	\$ 107,063.20	\$ 3,459.32	€ 3,512.37	\$ 4,179.71	\$ 7,639.03	\$ 99,425.16
11 Iraq	\$ 5,504,375.29	€ 505,106.66	\$ 601,076.93	\$ 6,105,452.22	\$ 259,747.68	€ 266,695.77	\$ 317,367.97	\$ 577,115.65	\$ 5,528,337.57
12 Kirghizistan	\$ 869,035.95	€ 5,256.93	\$ 6,255.75	\$ 875,291.70	\$ 3,459.32	€ 3,512.37	\$ 4,179.71	\$ 7,639.03	\$ 867,653.66
13 Libéria	\$ 317,642.05	€ 5,256.93	\$ 6,255.75	\$ 323,897.80	\$ 3,459.32	€ 3,512.37	\$ 4,179.71	\$ 7,639.03	\$ 316,259.76
14 Nauru	\$ 12,407.83	€ 5,256.93	\$ 6,255.75	\$ 18,663.58	\$ 3,459.32	€ 3,512.37	\$ 4,179.71	\$ 7,639.03	\$ 11,025.54
15 Nicaragua	\$ 144,124.01	€ 5,256.93	\$ 6,255.75	\$ 150,379.76	\$ 3,459.32	€ 3,512.37	\$ 4,179.71	\$ 7,639.03	\$ 142,741.72
16 Palaos	\$ 4,553.33	€ 5,256.93	\$ 6,255.75	\$ 10,809.08	\$ 3,459.32	€ 3,512.37	\$ 4,179.71	\$ 7,639.03	\$ 3,171.04
17 Sao Tomé-et-Principe	\$ 270,317.45	€ 5,256.93	\$ 6,255.75	\$ 276,573.20	\$ 3,459.32	€ 3,512.37	\$ 4,179.71	\$ 7,639.03	\$ 268,935.16
18 Seychelles	\$ 14,348.77	€ 853.76	\$ 1,015.97	\$ 15,364.74	\$ 6,935.57	€ 7,042.16	\$ 8,380.17	\$ 15,315.74	\$ 50.00
19 Sierra Leone	\$ 112,997.78	€ 5,256.93	\$ 6,255.75	\$ 119,253.53	\$ 3,459.32	€ 3,512.37	\$ 4,179.71	\$ 7,639.03	\$ 111,615.49
20 Îles Salomon	\$ 37,521.02	€ 5,256.93	\$ 6,255.75	\$ 43,776.77	\$ 3,459.32	€ 3,512.37	\$ 4,179.71	\$ 7,639.03	\$ 36,138.73
21 Somalie	\$ 346,221.45	€ 5,256.93	\$ 6,255.75	\$ 352,477.20	\$ 3,459.32	€ 3,512.37	\$ 4,179.71	\$ 7,639.03	\$ 344,839.16
22 Soudan	\$ 14,122.48	€ 35,181.78	\$ 41,866.32	\$ 55,988.80	\$ 24,337.33	€ 24,662.11	\$ 29,347.91	\$ 53,685.24	\$ 2,304.56
23 Tadjikistan	\$ 142,917.07	€ 2,597.80	\$ 3,091.38	\$ 146,008.45	\$ 3,459.32	€ 3,512.37	\$ 4,179.71	\$ 7,639.03	\$ 138,370.42
24 Turkménistan	\$ 435,587.35	€ 19,341.25	\$ 23,016.09	\$ 458,603.44	\$ 13,925.50	€ 14,090.14	\$ 16,767.26	\$ 30,692.76	\$ 427,911.68
	\$ 32,695,270.27	€ 6,689,667.95	\$ 7,960,704.86	\$ 40,655,975.13	\$ 4,246,191.73	€ 4,318,000.36	\$ 5,138,420.43	\$ 9,384,612.16	\$ 31,271,386.97

**Calendrier des versements des 15 principaux bailleurs de fonds
(représentant environ 85,49 % des contributions mises en recouvrement)
Contributions courantes reçues /non réglées en 2001-2007 (en millions de \$EU et €uros)**

	Taux	Année	Contributions	Janv.	Fév.	Mars	Avril	Mai	Juin	Juillet	Août	Sept.	Oct.	Nov.	Déc.	Non réglés à la fin de la
Etats-Unis d'Amérique	22.000%	2007 EUR	38.89													
		2007 USD	41.79													
	22.000%	2006 EUR	38.89											15.72	16.57	6.60
		2006 USD	41.79												22.00	19.79
	22.000%	2005 EUR	38.38											16.46	21.92	-
		2005 USD	38.67													38.67
	22.000%	2004 EUR	38.38											7.90	30.48	-
		2004 USD	38.67											9.09	12.32	17.26
	22.000%	2003	72.46										17.87	40.09		14.50
	22.000%	2002	72.46										65.21			7.25
22.000%	2001	72.74										65.46		7.28	-	
Japon	19.858%	2007 EUR	35.10							17.53						
		2007 USD	35.06							17.55						
	19.858%	2006 EUR	35.10											17.55	17.55	-
		2006 USD	35.06											17.53	17.53	-
	19.611%	2005 EUR	34.21										17.11			17.10
		2005 USD	33.22										16.61			16.61
	19.611%	2004 EUR	34.21										34.21			-
		2004 USD	33.22										33.22			-
	19.625%	2003	63.30												63.30	-
	19.780%	2002	63.80			43.39		20.41								-
19.749%	2001	63.50			36.11									27.39	-	
Allemagne	8.835%	2007 EUR	15.62								15.62					
		2007 USD	15.60		15.60											
	8.835%	2006 EUR	15.62											15.62		-
		2006 USD	15.60	15.60												-
	9.817%	2005 EUR	17.13						17.13							-
		2005 USD	16.63	16.63												-
	9.817%	2004 EUR	17.13							17.13						-
		2004 USD	16.63	16.63												-
	9.824%	2003	31.68		15.84			7.92		7.92						-
	9.901%	2002	31.93		15.97					13.00			2.95	0.01		-
	9.885%	2001	31.79		15.93					15.86						-

Taux	Année	Contributions	Janv.	Fév.	Mars	Avril	Mai	Juin	Juillet	Août	Sept.	Oct.	Nov.	Déc.	Non réglés à la fin de la
Royaume-Uni	6.250%	2007 EUR	11.05				11.05								
		2007 USD	11.03	0.97			10.06								
	6.250%	2006 EUR	11.05											11.05	-
		2006 USD	11.03											11.03	-
	5.563%	2005 EUR	9.70				9.70								-
		2005 USD	9.43	5.03			4.40								-
	5.563%	2004 EUR	9.70					9.70							-
		2004 USD	9.43	2.38				7.05							-
	5.567%	2003	17.96						17.96						-
	5.611%	2002	18.10						18.10						-
5.602%	2001	18.01				18.01								-	
France	6.151%	2007 EUR	10.87		10.87										
		2007 USD	10.86		10.86										
	6.151%	2006 EUR	10.87	10.87											-
		2006 USD	10.86		10.86										-
	6.498%	2005 EUR	11.34	11.34											-
		2005 USD	11.01	11.01											-
	6.498%	2004 EUR	11.34	11.34											-
		2004 USD	11.01	11.01											-
	6.502%	2003	20.97						20.97						-
	6.553%	2002	21.14				21.14								-
6.543%	2001	21.04				21.04								-	
Italie	4.983%	2007 EUR	8.81					8.81							
		2007 USD	8.80					8.80							
	4.983%	2006 EUR	8.81	8.81											-
		2006 USD	8.80		8.80										-
	5.089%	2005 EUR	8.88			8.88									-
		2005 USD	8.62			8.62									-
	5.089%	2004 EUR	8.88				8.88								-
		2004 USD	8.62				8.62								-
	5.093%	2003	16.43	0.40		15.05				0.98					-
	5.133%	2002	16.56						15.76		0.80				-
5.125%	2001	16.48					16.22			0.26				-	

Taux	Année	Contributions	Janv.	Fév.	Mars	Avril	Mai	Juin	Juillet	Août	Sept.	Oct.	Nov.	Déc.	Non réglés à la fin de la
Canada	2.869%	2007 EUR	5.07	5.07											
		2007 USD	5.06	5.06											
	2.869%	2006 EUR	5.07	5.07											-
		2006 USD	5.06	5.06											-
	2.570%	2005 EUR	4.48	4.48											-
		2005 USD	4.35	4.35											-
	2.570%	2004 EUR	4.48	4.48											-
		2004 USD	4.35	4.35											-
	2.572%	2003	8.30	8.30											-
	2.594%	2002	8.37	8.37											-
2.589%	2001	8.32		8.32										-	
Espagne	2.571%	2007 EUR	4.55						4.55						
		2007 USD	4.54						4.54						
	2.571%	2006 EUR	4.55		4.55										-
		2006 USD	4.54			4.54									-
	2.531%	2005 EUR	4.42					4.42							-
		2005 USD	4.29					4.29							-
	2.531%	2004 EUR	4.42			4.42									-
		2004 USD	4.29			4.29									-
	2.533%	2003	8.17			8.17									-
	2.553%	2002	8.23			8.23									-
2.549%	2001	8.20	0.02					8.18						-	
Chine	2.094%	2007 EUR	3.70						3.40		0.30				
		2007 USD	3.70								2.00		1.70		
	2.094%	2006 EUR	3.70									3.55	0.15		-
		2006 USD	3.70						3.70						-
	1.539%	2005 EUR	2.69										2.69		-
		2005 USD	2.61							2.61					-
	1.539%	2004 EUR	2.69										2.48		0.21
		2004 USD	2.61										2.61		-
	1.541%	2003	4.97									2.49			2.48
	1.554%	2002	5.01											3.75	1.26
1.550%	2001	4.98											4.98	-	



Organisation des Nations Unies pour l'alimentation et l'agriculture

Contributions au Programme ordinaire
Vingt-cinq principaux bailleurs de fonds
Situation au 12 novembre 2007

États Membres	Taux de contribution	Montants reçus à ce jour (*)		Contributions restant dues					
				Au titre des contributions de 2007		Arriérés: 2006 et années antérieures		Total	
				\$EU	€uros	\$EU	€uros	\$EU	€uros
1 États-Unis d'Amérique	22.00000%	16,772,402.00	-	41,786,820.00	38,891,710.00	4,840,645.00	6,605,710.00	46,627,465.00	45,497,420.00
2 Japon	19.85800%	17,527,762.99	17,552,535.85	17,527,762.99	17,552,535.84	-	-	17,527,762.99	17,552,535.84
3 Allemagne	8.83500%	15,596,513.85	15,618,557.18	-	-	-	-	-	-
4 Royaume-Uni	6.25000%	11,033,187.50	11,048,781.25	-	-	-	-	-	-
5 France	6.15100%	10,858,421.81	10,873,768.56	-	-	-	-	-	-
6 Italie	4.98300%	8,796,539.73	8,808,972.32	-	-	-	-	-	-
7 Canada	2.86900%	5,064,674.39	5,071,832.55	-	-	-	-	-	-
8 Espagne	2.57100%	4,538,612.01	4,545,026.66	-	-	-	-	-	-
9 Chine	2.09400%	3,696,559.14	3,701,783.67	-	-	-	-	-	-
10 Mexique	1.92100%	3,511,775.01	-	262,473.86	3,395,953.41	-	3,395,953.41	262,473.86	6,791,906.82
11 République de Corée	1.83200%	3,234,047.92	3,173,470.26	-	65,148.50	-	-	-	65,148.50
12 Pays-Bas	1.72400%	3,043,394.44	3,047,695.82	-	-	-	-	-	-
13 Australie	1.62400%	2,866,863.44	2,870,915.32	-	-	-	-	-	-
14 Brésil	1.55400%	3,939,553.89	5,494,337.94	-	-	-	-	-	-
15 Suisse	1.22100%	2,155,443.51	2,158,489.91	-	-	-	-	-	-
16 Belgique	1.09000%	1,924,187.90	1,926,907.45	-	-	-	-	-	-
17 Suède	1.01800%	1,797,085.58	1,799,625.49	-	-	-	-	-	-
18 Argentine	0.97500%	1,721,177.25	1,723,610.00	-	-	23,232,302.59	5,752,136.16	23,232,302.59	5,752,136.16
19 Autriche	0.87600%	1,546,411.56	1,548,597.18	-	-	-	-	-	-
20 Danemark	0.73200%	1,292,206.92	1,294,033.26	-	-	-	-	-	-
21 Arabie saoudite	0.72700%	1,283,380.37	1,951,636.33	-	42,224.60	-	-	-	42,224.60
22 Norvège	0.69300%	1,223,359.83	1,225,088.87	-	-	-	-	-	-
23 Finlande	0.54400%	960,328.64	961,685.92	-	-	-	-	-	-
24 Grèce	0.54100%	955,032.71	956,382.51	-	-	-	-	-	-
25 Portugal	0.47900%	845,583.49	846,778.60	-	-	-	-	-	-
Total des 25 principaux bailleurs de fonds	93.16200%	126,184,505.88	108,200,512.90	59,577,056.85	59,947,572.35	28,072,947.59	15,753,799.57	87,650,004.44	75,701,371.92
Autres États Membres	6.83800%	13,582,281.48	11,927,154.22	1,748,068.45	2,225,736.45	18,062,384.90	2,246,057.15	19,810,453.35	4,471,793.60
Total	100.00000%	139,766,787.36	120,127,667.12	61,325,125.30	62,173,308.80	46,135,332.49	17,999,856.72	107,460,457.79	80,173,165.52

(*) Y compris avances de 2006