

2010年5月



منظمة الأغذية  
والزراعة  
للأمم المتحدة

联合国  
粮食及  
农业组织

Food  
and  
Agriculture  
Organization  
of  
the  
United  
Nations

Organisation  
des  
Nations  
Unies  
pour  
l'alimentation  
et  
l'agriculture

Продовольственная и  
сельскохозяйственная  
организация  
Объединенных  
Наций

Organización  
de las  
Naciones  
Unidas  
para la  
Agricultura  
y la  
Alimentación

# 理事会

## 第一三九届会议

2010年5月17-21日，罗马

### 截至2010年5月12日的会费和拖欠会费情况

本文件介绍了截至2010年5月12日正常计划会费的缴纳状况，列出了收到的本年度分摊会费和拖欠会费，具体如下：

- 附录 A – 截至2010年5月12日向正常计划缴纳的会费概况；
- 附录 B – 截至2010年5月12日正常计划会费情况；
- 附录 C – 截至2010年5月12日拖欠会费的成员国；
- 附录 D – 截至2010年5月12日在2010日历年全额缴纳的拖欠会费；
- 附录 E – 截至2010年5月12日在2010日历年部分缴纳的拖欠会费；
- 附录 F – 截至2010年5月12日在2010年末未缴纳任何拖欠会费的成员国；
- 附录 G – 截至2010年5月12日可能存在表决权问题的成员国；
- 附录 H – 15个最大会费国的缴款情况；
- 附录 I – 25个最大会费国截至2010年5月12日的情况。

为尽量减轻粮农组织工作过程对环境的影响，促进实现对气候变化零影响，本文件印数有限。敬请各位代表、观察员携带文件与会，勿再索取副本。  
粮农组织大多数会议文件可从互联网 [www.fao.org](http://www.fao.org) 网站获取。



## 附录 A

向正常计划缴纳的会费概况<sup>a b</sup>

		2010	2009 (供比较)
1.	截至 1 月 1 日未缴金额		
	本年度会费 <sup>c</sup>	美元 218,223,500.00 欧元 208,837,000.00	美元 222,749,000.00 欧元 185,677,500.00
	拖欠会费 <sup>d</sup>	美元 35,727,661.54 欧元 21,972,524.79	美元 69,836,551.46 欧元 61,606,124.99
	<b>合计</b>	<b>美元 253,951,161.54 欧元 230,809,524.79</b>	<b>美元 292,585,551.46 欧元 247,283,624.99</b>
2.	1 月 1 日至 5 月 11 日收到会费		
	本年度会费	美元 103,858,519.66 欧元 69,146,974.02	美元 71,367,504.48 欧元 46,629,598.64
	拖欠会费	美元 18,695,994.01 欧元 13,949,718.21	美元 5,863,227.22 欧元 24,368,558.29
	<b>合计</b>	<b>美元 122,554,513.67 欧元 83,096,692.23</b>	<b>美元 7,230,731.70 欧元 70,998,156.93</b>
3.	截至 5 月 11 日未缴金额		
	本年度会费	美元 114,364,980.34 欧元 139,690,025.98	美元 151,381,495.52 欧元 139,047,901.36
	拖欠会费	美元 17,031,667.53 欧元 8,022,806.58	美元 63,973,324.24 欧元 37,237,566.70
	<b>合计</b>	<b>美元 131,396,647.87 欧元 147,712,832.56</b>	<b>美元 215,354,819.76 欧元 176,285,468.06</b>
	<u>今后年份应缴分期付款</u>	美元 7,559,541.33 欧元 407,245.28	美元 2,438,593.11 欧元 6,549.44
	<b>未缴会费总额</b>	<b>美元 138,956,189.20 欧元 148,120,077.84</b>	<b>美元 217,793,412.87 欧元 176,292,017.50</b>

<sup>a</sup> 附录 B 列出 2010 年收到会费详细情况。

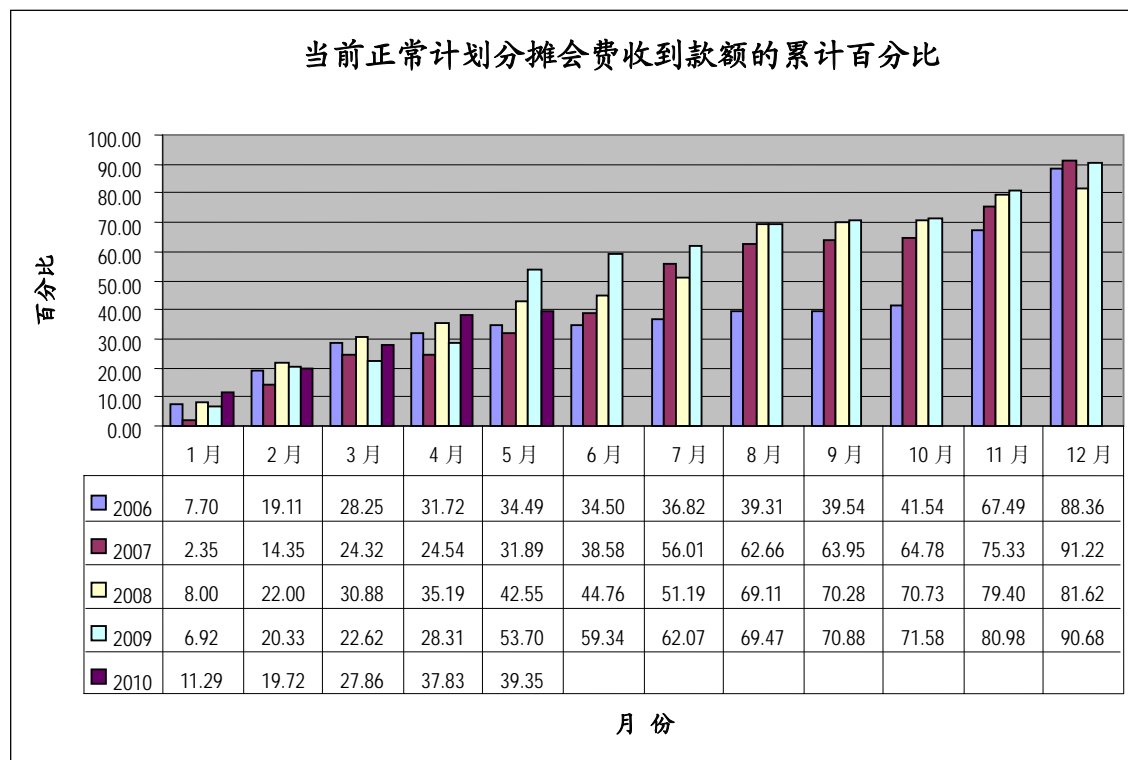
<sup>b</sup> 拖欠会费包括按大会授权分期缴纳计划应交的金额。

<sup>c</sup> 其中 3,900,000 美元涉及 2010 年税收平衡基金，2009 年为 5,800,000 美元。

<sup>d</sup> 截至 1 月 1 日的拖欠会费包括结转的上一年末的余额，加 1 月 1 日应缴纳的拖欠会费分期付款，酌情减去任何由大会批准的新分期付款计划以及新成员的会费。

## 本年度分摊会费

4. 以下统计资料表明过去五年收到的本年度分摊会费累积百分比。



收到的款额为美元和欧元收款总额。所有数字均指月底百分比，但5月份截止到2010年5月12日。

5. 截至2010年5月12日，成员国2010年分摊会费状况与前四年同期相比情况如下：

## 成员国数

	<u>2010</u> 美元	<u>2010</u> 欧元	<u>2009</u> 美元	<u>2009</u> 欧元	<u>2008</u> 美元	<u>2008</u> 欧元	<u>2007</u> 美元	<u>2007</u> 欧元	<u>2006</u> 美元	<u>2006</u> 欧元
全额缴纳	85	74	82	73	76	72	76	66	74	62
部分缴纳	17	28	14	15	15	13	9	15	9	20
未缴纳	89	89	95	103	100	106	103	107	105	106
合计	<u>191</u>	<u>191</u>	<u>191</u>	<u>191</u>	<u>191</u>	<u>191</u>	<u>188</u>	<u>188</u>	<u>188</u>	<u>188</u>

拖欠会费

6. 截至 2010 年 5 月 12 日拖欠会费的成员国情况如下：

成员国数

截至 2010 年 1 月 1 日拖欠会费	73	
全额缴纳拖欠会费（附录 D）		16
部分缴纳拖欠会费（附录 E）		10
未缴纳拖欠会费（附录 F）		47
截至 2010 年 5 月 12 日拖欠会费（附录 C）	57	

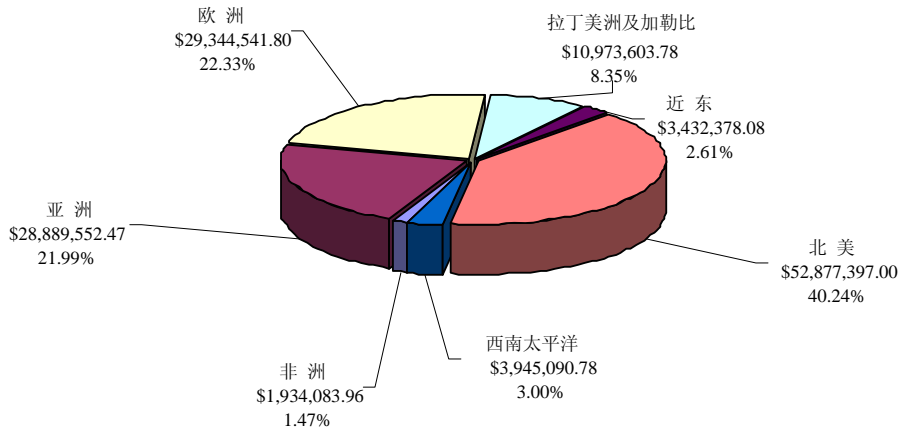
7. 截至 2010 年 5 月 12 日应缴纳拖欠会费的补充情况：

- 截至 2010 年 5 月 12 日拖欠会费总额为 17,031,667.53 美元和 8,022,806.58 欧元（附录 B/附录 C），相当于当前会费的 5.42%。
- 5 个成员国拖欠的会费超过 100 万美元（附录 C）。
- 超过 100 万美元的拖欠会费占应缴拖欠会费总额的 71.60%。
- 按照章程第 III 条第 4 款的规定，22 个成员国的拖欠会费将危及其表决权（附录 G）。

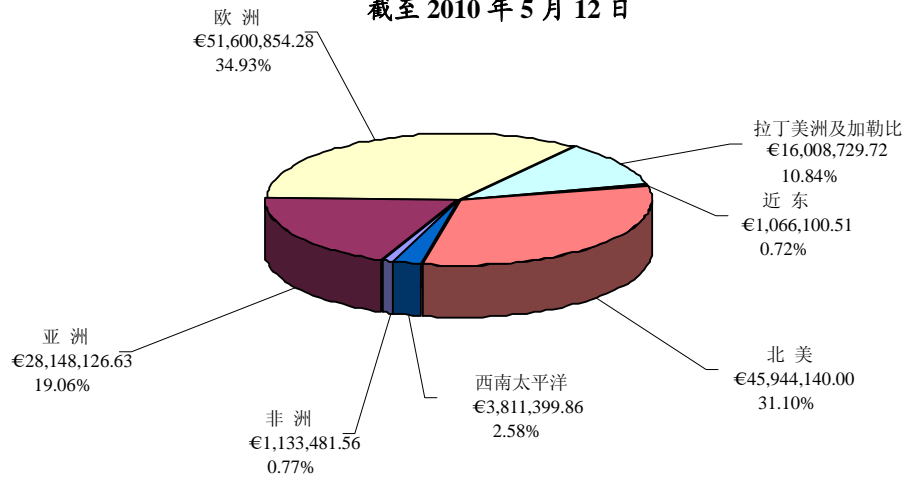
未缴会费总额

8. 下图表明截至 2010 年 5 月 12 日所有未缴纳的正常计划会费美元和欧元总额的地区分布情况。

按区域列出的正常计划美元会费未缴总额  
截至 2010 年 5 月 12 日



按区域列出的正常计划欧元会费未缴总额  
截至 2010 年 5 月 12 日



附录B  
正常计划会费情况  
截至2010年5月12日

成员国	收到款项 <sup>1</sup>		未缴会费				未缴总额	
	迄今收到的款项 <sup>3</sup>		涉及2010年分摊会费		拖欠会费：2009年及以前的分摊会费 <sup>2</sup>			
	美元	欧元	美元	欧元	美元	欧元	美元	欧元
阿富汗	2,143.23	2,088.37	-	-	-	-	-	-
阿尔巴尼亚	12,859.41	12,530.22	-	-	-	-	-	-
阿尔及利亚	184,318.21	179,599.82	-	-	-	-	-	-
安道尔	-	-	17,145.88	16,706.96	-	-	17,145.88	16,706.96
安哥拉	-	-	6,429.71	6,265.11	-	-	6,429.71	6,265.11
安提瓜和巴布达	-	-	4,286.47	4,176.74	327,102.75	25,047.04	331,389.22	29,223.78
阿根廷	1,410,261.08	607,165.43	-	682,896.99	1,721,177.25	1,279,450.07	1,721,177.25	1,962,347.06
亚美尼亚	-	-	4,286.47	4,176.74	75,000.00	-	79,286.47	4,176.74
澳大利亚	-	-	3,849,250.06	3,750,712.52	-	-	3,849,250.06	3,750,712.52
奥地利	1,909,622.39	1,607,639.53	-	253,098.14	-	-	-	253,098.14
阿塞拜疆	136,398.43	10,441.85	-	-	-	-	-	-
巴哈马	34,291.76	33,413.92	-	-	-	-	-	-
巴林	70,726.76	68,916.21	-	-	-	-	-	-
孟加拉国	1.37	16.86	21,430.98	20,866.84	-	-	21,430.98	20,866.84
巴巴多斯	19,289.12	18,795.33	-	-	-	-	-	-
白俄罗斯	-	-	42,864.70	41,767.40	-	-	42,864.70	41,767.40
比利时	2,374,704.38	2,313,913.96	-	-	-	-	-	-
伯利兹	-	-	2,143.23	2,088.37	-	-	2,143.23	2,088.37
贝宁	2,143.23	2,088.37	-	-	-	-	-	-
不丹	2,143.23	2,088.37	-	-	-	-	-	-
玻利维亚 (多民族国)	-	-	12,859.41	12,530.22	33,087.11	23,342.26	45,946.52	35,872.48
波斯尼亚和黑塞哥维纳	12,859.41	12,530.22	-	-	-	-	-	-
博茨瓦纳	-	-	30,005.29	29,237.18	-	25,994.85	30,005.29	55,232.03
巴西	-	-	1,886,046.80	1,837,765.60	-	-	1,886,046.80	1,837,765.60
保加利亚	-	-	42,864.70	41,767.40	43,389.80	37,135.50	86,254.50	78,902.90
布基纳法索	4,286.47	4,176.74	-	-	-	-	-	-
布隆迪	32,399.34	4,429.95	-	-	-	-	-	-
柬埔寨	-	-	2,143.23	2,088.37	-	-	2,143.23	2,088.37
喀麦隆	15,539.45	71.86	3,749.67	18,723.47	-	-	3,749.67	18,723.47
加拿大	6,412,559.12	6,248,403.04	-	-	-	-	-	-
佛得角	0.14	1.69	2,143.09	2,086.68	-	-	2,143.09	2,086.68
中非共和国	2,143.23	2,088.37	-	-	-	-	-	-
乍得	2,143.23	2,088.37	-	-	-	-	-	-
智利	-	-	347,204.07	338,315.94	-	861,871.21	347,204.07	1,200,187.15
中国	-	-	5,743,869.80	5,596,831.60	-	-	5,743,869.80	5,596,831.60
哥伦比亚	227,182.91	416,447.87	-	-	-	-	-	-
科摩罗	-	-	2,143.23	2,088.37	279,201.12	10,738.28	281,344.35	12,826.65
刚果	2,143.23	2,088.37	-	-	-	-	-	-
库克群岛	-	-	2,143.23	2,088.37	2,169.49	1,856.77	4,312.72	3,945.14
哥斯达黎加	-	-	68,583.52	66,827.84	-	244,195.19	68,583.52	311,023.03
克罗地亚	10.85	133.07	107,150.90	104,285.43	-	-	107,150.90	104,285.43
古巴	46,820.09	81,869.15	115,734.69	112,771.98	109,832.11	200,531.70	225,566.80	313,303.68
塞浦路斯	94,302.34	91,888.28	-	-	-	-	-	-
捷克共和国	604,392.27	588,920.34	-	-	-	-	-	-

附录B  
正常计划会费情况  
截至2010年5月12日

成员国	收到款项 <sup>1</sup>		未缴会费				未缴总额	
	迄今收到的款项 <sup>3</sup>		涉及2010年分摊会费		拖欠会费：2009年及以前的分摊会费 <sup>2</sup>			
	美元	欧元	美元	欧元	美元	欧元	美元	欧元
科特迪瓦	-	-	19,289.12	18,795.33	39,050.82	61,389.20	58,339.94	80,184.53
朝鲜民主主义人民共和国	-	-	15,002.65	14,618.59	-	-	15,002.65	14,618.59
刚果民主共和国	4,462.55	-	1,967.16	6,265.11	-	-	1,967.16	6,265.11
丹麦	1,592,423.61	1,551,658.91	-	-	-	-	-	-
吉布提	-	2,088.37	2,143.23	-	4,338.98	3,683.54	6,482.21	3,683.54
多米尼克	-	-	2,143.23	2,088.37	-	-	2,143.23	2,088.37
多米尼加共和国	-	-	51,437.64	50,120.88	148,892.82	253,246.46	200,330.46	303,367.34
厄瓜多尔	45,007.94	43,855.77	-	-	-	-	-	-
埃及	190,747.92	185,864.93	-	-	-	-	-	-
萨尔瓦多	416.27	2,797.10	42,448.43	41,767.40	-	-	42,448.43	41,767.40
赤道几内亚	-	-	4,286.47	4,176.74	7,241.79	5,021.51	11,528.26	9,198.25
厄立特里亚	2,143.23	2,088.37	-	-	-	-	-	-
爱沙尼亚	34,291.76	33,413.92	-	-	-	-	-	-
埃塞俄比亚	-	-	6,429.71	6,265.11	-	-	6,429.71	6,265.11
斐济	0.93	11.44	6,428.78	6,253.67	-	-	6,428.78	6,253.67
芬兰	1,215,214.25	1,184,105.79	-	-	-	-	-	-
法国	13,570,964.02	13,223,558.84	-	-	-	-	-	-
加蓬	-	-	17,145.88	16,706.96	17,355.92	14,854.20	34,501.80	31,561.16
冈比亚	2,143.23	2,088.37	-	-	-	-	-	-
格鲁吉亚	128,162.02	6,265.11	-	-	-	-	-	-
德国	18,472,542.47	-	-	17,999,661.03	-	-	-	17,999,661.03
加纳	-	7,427.10	8,572.94	1,084.21	-	-	8,572.94	1,084.21
希腊	4.33	53.14	1,283,793.44	1,250,880.49	-	-	1,283,793.44	1,250,880.49
格林纳达	-	-	2,143.23	2,088.37	2,169.49	1,856.77	4,312.72	3,945.14
危地马拉	-	-	68,583.52	66,827.84	-	98,156.11	68,583.52	164,983.95
几内亚	-	-	2,143.23	2,088.37	-	482.06	2,143.23	2,570.43
几内亚比绍	-	-	2,143.23	2,088.37	106,911.74	10,738.28	109,054.97	12,826.65
圭亚那	-	-	2,143.23	2,088.37	-	2,939.55	2,143.23	5,027.92
海地	-	-	4,286.47	4,176.74	-	-	4,286.47	4,176.74
洪都拉斯	-	-	10,716.18	10,441.85	-	1,303.73	10,716.18	11,745.58
匈牙利	-	116,266.23	525,092.58	395,384.42	-	-	525,092.58	395,384.42
冰岛	-	-	79,299.70	77,269.69	-	-	79,299.70	77,269.69
印度	968,742.22	943,943.24	-	-	-	-	-	-
印度尼西亚	347,204.07	338,315.94	-	-	-	-	-	-
伊朗(伊斯兰共和国)	-	-	387,925.54	377,994.97	-	-	387,925.54	377,994.97
伊拉克	-	-	32,148.53	31,325.55	547,613.03	50,467.34	579,761.56	81,792.89
爱尔兰	958,026.05	933,501.39	-	-	-	-	-	-
以色列	902,301.94	879,203.77	-	-	-	-	-	-
意大利	-	-	10,939,071.44	10,659,040.48	-	-	10,939,071.44	10,659,040.48
牙买加	-	-	21,432.35	20,883.70	-	-	21,432.35	20,883.70
日本	18,260,490.79	17,793,037.70	17,544,393.12	17,095,271.52	-	-	17,544,393.12	17,095,271.52
约旦	25,718.82	25,060.44	-	-	-	-	-	-
哈萨克斯坦	62,153.82	60,562.73	-	-	-	-	-	-
肯尼亚	11,503.64	7,553.81	9,928.71	13,329.89	-	-	9,928.71	13,329.89



附录B  
正常计划会费情况  
截至2010年5月12日

成员国	收到款项 <sup>1</sup>		未缴会费				未缴总额	
	迄今收到的款项 <sup>3</sup>		涉及2010年分摊会费		拖欠会费：2009年及以前的分摊会费 <sup>2</sup>			
	美元	欧元	美元	欧元	美元	欧元	美元	欧元
基里巴斯	-	-	2,143.23	2,088.37	3,530.62	-	5,673.85	2,088.37
科威特	392,212.01	340,671.66	-	41,500.05	-	-	-	41,500.05
吉尔吉斯斯坦	-	-	2,143.23	2,088.37	870,801.26	6,250.41	872,944.49	8,338.78
老挝人民民主共和国	2,143.23	2,088.37	-	-	-	-	-	-
拉脱维亚	38,578.23	37,590.66	-	-	-	-	-	-
黎巴嫩	45.00	-	72,824.99	71,004.58	-	-	72,824.99	71,004.58
莱索托	2,143.23	2,088.37	-	-	-	-	-	-
利比里亚	5,102.41	-	2,143.23	2,088.37	270,653.63	10,738.28	272,796.86	12,826.65
阿拉伯利比亚民众国	-	-	132,880.57	129,478.94	208,046.15	-	340,926.72	129,478.94
立陶宛	63,281.34	64,739.47	3,158.95	-	-	-	3,158.95	-
卢森堡	184,318.21	179,599.82	-	-	-	-	-	-
马达加斯加	-	-	4,286.47	4,176.74	-	3,665.13	4,286.47	7,841.87
马拉维	0.04	0.44	2,143.19	2,087.93	-	-	2,143.19	2,087.93
马来西亚	-	-	409,357.89	398,878.67	-	-	409,357.89	398,878.67
马尔代夫	2,143.23	2,088.37	-	-	-	-	-	-
马里	2,143.23	2,088.37	-	-	-	-	-	-
马耳他	7.01	85.96	36,427.99	35,416.33	-	-	36,427.99	35,416.33
马绍尔群岛	-	-	2,143.23	2,088.37	-	106.31	2,143.23	2,194.68
毛里塔尼亚	-	514.32	2,143.23	1,574.05	-	-	2,143.23	1,574.05
毛里求斯	23,575.59	22,972.07	-	-	-	-	-	-
墨西哥	-	-	4,860,856.98	4,736,423.16	-	3,790,849.80	4,860,856.98	8,527,272.96
密克罗尼西亚 (联邦国家)	2,143.23	1,887.19	-	2,088.37	-	3,116.56	-	5,204.93
摩纳哥	6,429.71	6,265.11	-	-	-	-	-	-
蒙古	2,143.23	2,088.37	-	-	-	-	-	-
黑山	-	-	2,143.23	2,088.37	2,009.46	-	4,152.69	2,088.37
摩洛哥	90,015.87	87,711.54	-	-	-	-	-	-
莫桑比克	2,143.23	-	-	2,088.37	-	-	-	2,088.37
缅甸	-	-	10,716.18	10,441.85	-	163.97	10,716.18	10,605.82
纳米比亚	12,859.41	12,530.22	-	-	-	-	-	-
瑙鲁	-	-	2,143.23	2,088.37	246.17	10,738.28	2,389.40	12,826.65
尼泊尔	-	-	6,429.71	6,265.11	-	-	6,429.71	6,265.11
荷兰	4,033,568.27	3,930,312.34	-	-	-	-	-	-
新西兰	550,811.40	536,711.09	-	-	-	-	-	-
尼加拉瓜	-	-	4,286.47	4,176.74	10,443.27	13,287.03	14,729.74	17,463.77
尼日尔	-	-	2,143.23	2,088.37	1,204.23	1,856.77	3,347.46	3,945.14
尼日利亚	-	-	102,875.28	100,241.76	28,488.17	64,592.08	131,363.45	164,833.84
纽埃	0.40	834.89	2,142.83	1,253.48	-	-	2,142.83	1,253.48
挪威	1,684,582.71	1,641,458.82	-	-	-	-	-	-
阿曼	156,456.16	152,451.01	-	-	-	-	-	-
巴基斯坦	-	-	126,450.87	123,213.83	127,999.91	111,990.41	254,450.78	235,204.24
帕劳	-	-	2,143.23	2,088.37	10,657.62	10,738.28	12,800.85	12,826.65
巴拿马	49,294.41	48,032.51	-	-	-	-	-	-
巴布亚新几内亚	4,286.47	3,323.55	-	853.19	-	-	-	853.19
巴拉圭	21,563.63	75,597.39	-	10,319.38	-	-	-	10,319.38

附录B  
正常计划会费情况  
截至2010年5月12日

成员国	收到款项 <sup>1</sup>		未缴会费				未缴总额	
	迄今收到的款项 <sup>3</sup>		涉及2010年分摊会费		拖欠会费：2009年及以前的分摊会费 <sup>2</sup>			
	美元	欧元	美元	欧元	美元	欧元	美元	欧元
秘鲁	-	-	167,172.33	162,892.86	392,626.00	455,830.57	559,798.33	618,723.43
菲律宾	531.20	3,974.00	166,641.13	162,892.86	-	-	166,641.13	162,892.86
波兰	-	786,302.25	1,080,190.44	998,098.03	-	-	1,080,190.44	998,098.03
葡萄牙	1,135,914.55	1,106,836.10	-	-	-	-	-	-
卡塔尔	-	-	184,318.21	179,599.82	-	92,583.97	184,318.21	272,183.79
大韩民国	258,765.76	4,055,196.60	4,680,825.24	4,561,000.08	-	-	4,680,825.24	4,561,000.08
摩尔多瓦共和国	112,143.23	2,088.37	-	-	-	-	-	-
罗马尼亚	150,026.45	146,185.90	-	-	-	-	-	-
俄罗斯联邦	2,584,741.41	2,518,574.22	-	-	-	-	-	-
卢旺达	-	-	2,143.23	2,088.37	-	-	2,143.23	2,088.37
圣基茨和尼维斯	-	272.57	2,143.23	1,815.80	-	-	2,143.23	1,815.80
圣卢西亚	1,352.17	-	2,143.23	2,088.37	817.32	1,856.77	2,960.55	3,945.14
圣文森和格林纳丁斯	2,169.49	-	2,143.23	2,088.37	-	-	2,143.23	2,088.37
萨摩亚	-	-	2,143.23	2,088.37	-	-	2,143.23	2,088.37
圣马力诺	6,429.71	6,265.11	-	-	-	-	-	-
圣多美和普林西比	-	-	2,143.23	2,088.37	276,421.74	10,738.28	278,564.97	12,826.65
沙特阿拉伯	1,611,712.72	1,570,454.24	-	-	-	-	-	-
塞内加尔	8,572.94	1,004.01	-	7,349.47	-	-	-	7,349.47
塞尔维亚	-	43,855.77	45,007.94	-	-	-	45,007.94	-
塞舌尔	4,286.47	4,176.74	-	-	14,608.45	701.31	14,608.45	701.31
塞拉利昂	-	-	2,143.23	2,088.37	352.68	10,738.28	2,495.91	12,826.65
斯洛伐克	135,023.81	131,567.31	-	-	-	-	-	-
斯洛文尼亚	207,893.80	202,571.89	-	-	-	-	-	-
所罗门群岛	-	-	2,143.23	2,088.37	51,376.14	3,489.12	53,519.37	5,577.49
索马里	-	-	2,143.23	2,088.37	352,325.74	10,738.28	354,468.97	12,826.65
南非	-	-	625,824.62	609,804.04	-	-	625,824.62	609,804.04
西班牙	6,471,588.67	-	6,393,270.01	6,229,607.71	-	-	6,393,270.01	6,229,607.71
斯里兰卡	-	-	34,291.76	33,413.92	-	-	34,291.76	33,413.92
苏丹	21,432.35	20,883.70	-	-	17,583.92	-	17,583.92	-
苏里南	2,143.23	2,088.37	-	-	-	-	-	-
斯威士兰	-	-	4,286.47	4,176.74	-	-	4,286.47	4,176.74
瑞典	2,306,120.86	2,247,086.12	-	-	-	-	-	-
瑞士	2,619,033.17	2,551,988.14	-	-	-	-	-	-
阿拉伯叙利亚共和国	34,291.76	33,413.92	-	-	-	-	-	-
塔吉克斯坦	-	-	2,143.23	2,088.37	129,691.05	2,216.15	131,834.28	4,304.52
泰国	400,784.95	390,525.19	-	-	-	-	-	-
前南斯拉夫马其顿共和国	-	-	10,716.18	10,441.85	-	-	10,716.18	10,441.85
东帝汶	2,143.23	2,938.59	-	2,088.37	-	2,542.76	-	4,631.13
多哥	-	156.28	2,143.23	1,932.09	-	-	2,143.23	1,932.09
汤加	2,143.23	690.39	-	1,397.98	-	-	-	1,397.98
特立尼达和多巴哥	7.22	88.62	57,860.13	56,297.37	-	-	57,860.13	56,297.37
突尼斯	66,440.29	56,161.65	-	9,198.45	-	-	-	9,198.45
土耳其	820,859.01	799,845.71	-	-	-	-	-	-
土库曼斯坦	-	-	12,859.41	12,530.22	470,447.78	50,461.58	483,307.19	62,991.80

附录B  
正常计划会费情况  
截至2010年5月12日

成员国	收到款项 <sup>1</sup>		未缴会费				未缴总额	
	迄今收到的款项 <sup>3</sup>		涉及2010年分摊会费		拖欠会费：2009年及以前的分摊会费 <sup>2</sup>			
	美元	欧元	美元	欧元	美元	欧元	美元	欧元
图瓦卢	-	-	2,143.23	2,088.37	-	-	2,143.23	2,088.37
乌干达	4,000.00	-	6,429.71	6,265.11	2,508.47	181.78	8,938.18	6,446.89
乌克兰	12,254.94	-	96,445.58	93,976.65	85,372.11	83,554.88	181,817.69	177,531.53
阿拉伯联合酋长国	651,543.44	634,864.48	-	-	-	-	-	-
联合王国	14,306,093.63	700,000.00	-	13,239,869.75	-	-	-	13,239,869.75
坦桑尼亚联合共和国	-	16.45	12,859.41	12,513.77	-	-	12,859.41	12,513.77
美利坚合众国	10,705,756.00	8,169,810.00	51,051,170.00	45,944,140.00	1,826,227.00	-	52,877,397.00	45,944,140.00
乌拉圭	58,576.23	-	57,867.35	56,385.99	-	-	57,867.35	56,385.99
乌兹别克斯坦	17,327.92	14,829.20	17,145.88	16,706.96	7,386.42	9,920.07	24,532.30	26,627.03
瓦努阿图	4,338.98	3,713.54	2,143.23	2,088.37	-	-	2,143.23	2,088.37
委内瑞拉 (玻利瓦尔共和国)	-	-	430,790.24	419,762.37	-	44,857.85	430,790.24	464,620.22
越南	51,437.64	44,563.00	-	5,557.88	-	-	-	5,557.88
也门	15,002.65	14,618.59	-	-	-	-	-	-
南斯拉夫	-	-	-	-	8,405,308.00	-	8,405,308.00	-
赞比亚	2,143.23	2,088.37	-	-	-	-	-	-
津巴布韦	17,145.88	16,706.96	-	-	-	-	-	-
<b>合计</b>	<b>\$ 122,554,513.67</b>	<b>€ 83,096,692.23</b>	<b>\$ 114,364,980.34</b>	<b>€ 139,690,025.98</b>	<b>\$ 17,031,667.53</b>	<b>€ 8,022,806.58</b>	<b>\$ 131,396,647.87</b>	<b>€ 147,712,832.56</b>

<sup>1/</sup> 在收到的美元中，103,858,519.66美元为2010年分摊会费，18,695,994.01美元为拖欠会费。在收到的欧元中，69,146,974.02欧元为2010年分摊会费，13,949,718.21欧元为拖欠会费。

<sup>2/</sup> 包括2010年应缴纳的637,221.48美元和51,168.65欧元的拖欠会费分期付款。

<sup>3/</sup> 包括前几年结转的预付款。

大会授权的拖欠会费分期付款一览表

成员国	收到款项		分期付款				未缴合计	
	美元	欧元	2010年到期	2010年到期	以后到期	以后到期	美元	欧元
			美元	欧元	美元	欧元		
亚美尼亚			75,000.00		1,278,298.63		1,353,298.63	
阿塞拜疆	125,682.25		-		377,046.78		377,046.78	
布隆迪	30,256.11	2,341.58					-	-
格鲁吉亚	121,732.31				1,095,590.77		1,095,590.77	
伊拉克			547,613.03	50,467.34	4,380,904.27	403,738.73	4,928,517.30	454,206.07
摩尔多瓦	110,000.00				354,658.63		354,658.63	
塞舌尔			14,608.45	701.31	73,042.25	3,506.55	87,650.70	4,207.86
<b>合计</b>	<b>387,670.67</b>	<b>2,341.58</b>	<b>637,221.48</b>	<b>51,168.65</b>	<b>7,559,541.33</b>	<b>407,245.28</b>	<b>8,196,762.81</b>	<b>458,413.93</b>

## 附录C

## 截至2010年5月12日拖欠会费的成员国

成员国	拖欠会费款额					拖欠会费总额
	2009	2008	2007	2006	以前	
1 阿根廷				\$ 1,721,177.25		\$ 1,721,177.25
2 智利				€ 1,279,450.07		€ 1,279,450.07
3 墨西哥		€ 300,449.66	€ 403,059.54	€ 158,362.01		€ 861,871.21
4 美利坚合众国	€ 3,790,849.80				\$ 1,826,227.00	\$ 3,790,849.80
5 南斯拉夫					\$ 8,405,308.00	\$ 8,405,308.00
拖欠会费超过100万美元	\$ -	\$ -	\$ -	\$ 1,721,177.25	\$ 10,231,535.00	\$ 11,952,712.25
	€ 3,790,849.80	€ 300,449.66	€ 403,059.54	€ 1,437,812.08	€ -	€ 5,932,171.08
6 安提瓜和巴布达	\$ 4,338.98	\$ 4,338.98	\$ 5,295.93	\$ 5,295.93	\$ 307,832.93	\$ 327,102.75
7 科摩罗	€ 3,713.55	€ 3,713.55	€ 5,303.42	€ 5,303.42	€ 7,013.10	€ 25,047.04
8 哥斯达黎加	\$ 2,169.49	\$ 2,169.49	\$ 1,765.31	\$ 1,765.31	\$ 271,331.52	\$ 279,201.12
9 古巴	€ 1,856.77	€ 1,856.77	€ 1,767.81	€ 1,767.81	€ 3,489.12	€ 10,738.28
10 多米尼加共和国	€ 59,416.80	€ 59,416.80	€ 54,801.96	€ 54,801.96	€ 15,757.67	\$ -
11 伊拉克	\$ 109,832.11	\$ 100,265.85	\$ 44,757.30	\$ 63,640.98	€ 36,839.30	\$ 244,195.19
12 吉尔吉斯斯坦	€ 100,265.85	€ 100,265.85	€ 63,640.98	€ 63,640.98	€ 36,839.30	\$ 109,832.11
13 利比里亚	\$ 52,067.76	\$ 52,067.76	\$ 44,757.30	\$ 44,757.30	\$ 270,653.63	\$ 200,531.70
14 巴基斯坦	€ 44,562.60	€ 44,562.60	€ 63,640.98	€ 63,640.98	€ 36,839.30	\$ 148,892.82
15 秘鲁	\$ 547,613.03	\$ 547,613.03	\$ 50,467.34	\$ 50,467.34	\$ 867,270.64	\$ 253,246.46
16 圣多美和普林西比	€ 50,467.34	€ 50,467.34	\$ 1,765.31	\$ 1,765.31	€ 707.56	\$ 547,613.03
17 索马里	€ 150.46	€ 1,856.77	€ 1,767.81	€ 1,767.81	€ 270,653.63	€ 50,467.34
18 土库曼斯坦	€ 1,856.77	€ 1,856.77	€ 1,767.81	€ 1,767.81	€ 3,489.12	\$ 870,801.26
拖欠会费25万美元至100万美元	\$ 1,030,597.42	\$ 245,152.37	\$ 120,126.58	\$ 21,183.72	\$ 2,756,857.80	\$ 6,250.41
	€ 531,522.51	€ 375,652.43	€ 307,598.11	€ 141,424.44	€ 84,776.33	\$ 270,653.63
19 亚美尼亚	\$ 75,000.00					\$ 10,738.28
20 玻利维亚 (多民族国)	\$ 33,087.11	€ 11,140.65				\$ 127,999.91
21 博茨瓦纳	€ 11,140.65					€ 109,549.73
22 保加利亚	€ 25,994.85					€ 2,440.68
23 库克群岛	\$ 43,389.80					\$ 169,220.22
	\$ 37,135.50					\$ 144,828.45
	\$ 2,169.49					\$ 169,220.22
	€ 1,856.77					\$ 54,185.56
						€ 144,828.45
						€ 166,173.67
						\$ 2,169.49
						\$ 1,765.31
						\$ 1,765.31
						\$ 1,767.81
						\$ 1,767.81
						\$ 1,765.31
						\$ 1,765.31
						\$ 1,767.81
						\$ 1,767.81
						\$ 1,765.31
						\$ 1,765.31
						\$ 1,767.81
						\$ 1,767.81
						\$ 1,765.31
						\$ 1,765.31
						\$ 1,767.81
						\$ 1,767.81
						\$ 1,765.31
						\$ 1,765.31
						\$ 1,767.81
						\$ 1,767.81
						\$ 1,765.31
						\$ 1,765.31
						\$ 1,767.81
						\$ 1,767.81
						\$ 1,765.31
						\$ 1,765.31
						\$ 1,767.81
						\$ 1,767.81
						\$ 1,765.31
						\$ 1,765.31
						\$ 1,767.81
						\$ 1,767.81
						\$ 1,765.31
						\$ 1,765.31
						\$ 1,767.81
						\$ 1,767.81
						\$ 1,765.31
						\$ 1,765.31
						\$ 1,767.81
						\$ 1,767.81
						\$ 1,765.31
						\$ 1,765.31
						\$ 1,767.81
						\$ 1,767.81
						\$ 1,765.31
						\$ 1,765.31
						\$ 1,767.81
						\$ 1,767.81
						\$ 1,765.31
						\$ 1,765.31
						\$ 1,767.81
						\$ 1,767.81
						\$ 1,765.31
						\$ 1,765.31
						\$ 1,767.81
						\$ 1,767.81
						\$ 1,765.31
						\$ 1,765.31
						\$ 1,767.81
						\$ 1,767.81
						\$ 1,765.31
						\$ 1,765.31
						\$ 1,767.81
						\$ 1,767.81
						\$ 1,765.31
						\$ 1,765.31
						\$ 1,767.81
						\$ 1,767.81
						\$ 1,765.31
						\$ 1,765.31
						\$ 1,767.81
						\$ 1,767.81
						\$ 1,765.31
						\$ 1,765.31
						\$ 1,767.81
						\$ 1,767.81
						\$ 1,765.31
						\$ 1,765.31
						\$ 1,767.81
						\$ 1,767.81
						\$ 1,765.31
						\$ 1,765.31
						\$ 1,767.81
						\$ 1,767.81
						\$ 1,765.31
						\$ 1,765.31
						\$ 1,767.81
						\$ 1,767.81
						\$ 1,765.31
						\$ 1,765.31
						\$ 1,767.81
						\$ 1,767.81
						\$ 1,765.31
						\$ 1,765.31
						\$ 1,767.81
						\$ 1,767.81
						\$ 1,765.31
						\$ 1,765.31
						\$ 1,767.81
						\$ 1,767.81
						\$ 1,765.31
						\$ 1,765.31
						\$ 1,767.81
						\$ 1,767.81
						\$ 1,765.31
						\$ 1,765.31
						\$ 1,767.81
						\$ 1,767.81
						\$ 1,765.31
						\$ 1,765.31
						\$ 1,767.81
						\$ 1,767.81
						\$ 1,765.31
						\$ 1,765.31
						\$ 1,767.81
						\$ 1,767.81
						\$ 1,765.31
						\$ 1,765.31
						\$ 1,767.81
						\$ 1,767.81
						\$ 1,765.31
						\$ 1,765.31
						\$ 1,767.81
						\$ 1,767.81
						\$ 1,765.31
						\$ 1,765.31
						\$ 1,767.81
						\$ 1,767.81
						\$ 1,765.31
						\$ 1,765.31
						\$ 1,767.81
						\$ 1,767.81
						\$ 1,765.31
						\$ 1,765.31
						\$ 1,767.81
						\$ 1,767.81
						\$ 1,765.31
						\$ 1,765.31
						\$ 1,767.81
						\$ 1,767.81
						\$ 1,765.31
						\$ 1,765.31
						\$ 1,767.81
						\$ 1,767.81
						\$ 1,765.31
						\$ 1,765.31
						\$ 1,767.81
						\$ 1,767.81
						\$ 1,765.31
						\$ 1,765.31
						\$ 1,767.81
						\$ 1,767.81
						\$ 1,765.31
						\$ 1,765.31
						\$ 1,767.81
						\$ 1,767.81
						\$ 1,765.31
						\$ 1,765.31
						\$ 1,767.81
						\$ 1,767.81
						\$ 1,765.31
						\$ 1,765.31
						\$ 1,767.81
						\$ 1,767.81
						\$ 1,765.31
						\$ 1,765.31
						\$ 1,767.81
						\$ 1,767.81
						\$ 1,765.31
						\$ 1,765.31
						\$ 1,767.81
						\$ 1,767.81
						\$ 1,765.31
						\$ 1,7

截至2010年5月12日拖欠会费的成员国

成员国	拖欠会费款额					拖欠会费总额
	2009	2008	2007	2006	以前	
24 科特迪瓦	\$ 19,525.41	\$ 19,525.41				\$ 39,050.82
25 吉布提	€ 16,710.98	€ 16,710.98	€ 17,678.05	€ 10,289.19		€ 61,389.20
26 赤道几内亚	\$ 2,169.49	\$ 2,169.49				\$ 4,338.98
27 加蓬	€ 1,856.77	€ 1,826.77				€ 3,683.54
28 格林纳达	\$ 4,338.98	\$ 2,902.81				\$ 7,241.79
29 危地马拉	€ 3,713.55	€ 1,307.96				€ 5,021.51
30 几内亚	\$ 17,355.92					\$ 17,355.92
31 几内亚比绍	€ 14,854.20					€ 14,854.20
32 圭亚那	\$ 2,169.49					\$ 2,169.49
33 洪都拉斯	€ 1,856.77					€ 1,856.77
34 基里巴斯	€ 59,416.80	€ 38,739.31				€ 98,156.11
35 阿拉伯利比亚民众国	€ 482.06					\$ 482.06
36 马达加斯加	\$ 2,169.49	\$ 2,169.49	\$ 1,765.31	\$ 1,765.31	\$ 99,042.14	\$ 106,911.74
37 马绍尔群岛	€ 1,856.77	€ 1,856.77	€ 1,767.81	€ 1,767.81	€ 3,489.12	€ 10,738.28
38 密克罗尼西亚 (联邦)	€ 1,856.77	€ 1,082.78				€ 2,939.55
39 黑山	€ 1,303.73					\$ -
40 缅甸			\$ 1,765.31	\$ 1,765.31		€ 1,303.73
41 瑙鲁	\$ 134,508.38		\$ 73,537.77			\$ 3,530.62
42 尼加拉瓜	€ 3,665.13					€ -
43 尼日尔	€ 106.31					\$ 208,046.15
44 尼日利亚	€ 1,856.77	€ 1,259.79				€ -
45 帕劳	\$ 2,009.46	\$ 2,009.46				\$ -
46 卡塔尔	€ 163.97					€ 3,665.13
47 圣卢西亚	\$ 246.17					\$ 106.31
48 塞舌尔	€ 1,856.77	€ 1,856.77	€ 1,767.81	€ 1,767.81	€ 3,489.12	€ 3,116.56
49 塞拉利昂	\$ 4,338.98	\$ 4,338.98	\$ 1,765.31	\$ 1,765.31	\$ 2,788.02	\$ 2,009.46
50 所罗门群岛	€ 3,713.55	€ 3,713.55	€ 1,767.81	€ 1,767.81	€ 2,324.31	€ -
51 苏丹	\$ 1,204.23					\$ 163.97
	€ 1,856.77					€ 246.17
	€ 64,592.08	€ 28,488.17				\$ 10,738.28
	\$ 2,169.49	\$ 2,169.49	\$ 1,765.31	\$ 1,765.31	\$ 2,788.02	\$ 10,443.27
	€ 1,856.77	€ 1,856.77	€ 1,767.81	€ 1,767.81	€ 3,489.12	\$ 13,287.03
	€ 92,583.97					\$ 1,204.23
	\$ 817.32					€ 1,856.77
	€ 1,856.77					\$ 28,488.17
	\$ 14,608.45					€ 64,592.08
	€ 701.31					\$ 10,657.62
	\$ 352.68					€ 10,738.28
	€ 1,856.77	€ 1,856.77	€ 1,767.81	€ 1,767.81	€ 3,489.12	€ -
	€ 92,583.97					€ 92,583.97
	\$ 817.32					\$ 817.32
	€ 1,856.77					€ 1,856.77
	\$ 14,608.45					\$ 14,608.45
	€ 701.31					€ 701.31
	\$ 352.68					\$ 352.68
	€ 1,856.77	€ 1,856.77	€ 1,767.81	€ 1,767.81	€ 3,489.12	€ 10,738.28
	\$ 17,583.92					\$ 51,376.14
						€ 3,489.12
						\$ 17,583.92
						€ -

截至2010年5月12日拖欠会费的成员国

成员国	拖欠会费款额					拖欠会费总额
	2009	2008	2007	2006	以前	
52 塔吉克斯坦	\$ 2,169.49	\$ 2,169.49			\$ 125,352.07	\$ 129,691.05
53 东帝汶	€ 1,856.77	€ 359.38				€ 2,216.15
54 乌干达	€ 1,856.77	€ 685.99				\$ -
55 乌克兰	\$ 2,508.47					€ 2,542.76
	€ 181.78					\$ 2,508.47
56 乌兹别克斯坦	\$ 85,372.11		\$ 7,386.42			€ 181.78
	€ 83,554.88		€ 9,920.07			\$ 85,372.11
57 委内瑞拉（玻利瓦尔共和国）	€ 44,857.85					€ 83,554.88
						\$ 7,386.42
						€ 9,920.07
						\$ -
						€ 44,857.85
拖欠会费不足25万美元	\$ 467,254.87	\$ 65,942.79	\$ 87,985.43	\$ 5,295.93	\$ 278,558.37	\$ 905,037.39
	€ 488,847.19	€ 84,418.21	€ 36,437.17	€ 19,128.24	€ 20,830.87	€ 649,661.68
所有成员国合计	\$ 1,497,852.29	\$ 311,095.16	\$ 208,112.01	\$ 1,747,656.90	\$ 13,266,951.17	\$ 17,031,667.53
	€ 4,811,219.50	€ 760,520.30	€ 747,094.82	€ 1,598,364.76	€ 105,607.20	€ 8,022,806.58

**附录D**

**截至2010年5月12日在2010年日历年全部缴纳的拖欠会费**

编号	成员国	缴纳的拖欠会费-美元	缴纳的拖欠会费-欧元
1	阿塞拜疆	\$ 125,682.25	
2	布隆迪	\$ 30,256.11	€ 2,341.58
3	哥伦比亚		€ 195,080.65
4	萨尔瓦多		€ 2,797.10
5	格鲁吉亚	\$ 121,732.31	€ -
6	加纳		€ 157.83
7	巴拉圭	10847.45	€ 75,474.92
8	菲律宾	\$ -	€ 3,974.00
9	波兰	\$ -	€ 731,861.80
10	大韩民国	\$ 258,765.76	€ 4,055,196.60
11	摩尔多瓦共和国	\$ 110,000.00	€ -
12	圣文森特和格林纳丁斯	\$ 2,169.49	€ -
13	西班牙	\$ 6,471,588.67	€ -
14	突尼斯	\$ -	€ 620.63
15	乌拉圭	\$ 58,576.23	€ -
16	瓦努阿图	\$ 4,338.98	€ 3,713.54
	<b>所有成员国合计</b>	<b>\$ 7,193,957.25</b>	<b>€ 5,071,218.65</b>

## 附录E

截至2010年5月12日在2010日历年部分缴纳的拖欠会费

编号	成员国	缴纳的拖欠会费 美元	缴纳的拖欠会费 欧元	余额 美元	余额 欧元
1	阿根廷	\$ 709,423.23	€ 607,165.43	\$ 1,721,177.25	€ 1,279,450.07
2	古巴	\$ 46,820.09	€ 81,869.15	\$ 109,832.11	€ 200,531.70
3	利比里亚	\$ 5,102.41	€ -	\$ 270,653.63	€ 10,738.28
4	密克罗尼西亚（联邦）	\$ -	€ 1,887.19	\$ -	€ 3,116.56
5	圣卢西亚	\$ 1,352.17	€ -	\$ 817.32	€ 1,856.77
6	东帝汶	\$ -	€ 2,938.59	\$ -	€ 2,542.76
7	乌干达	\$ 4,000.00	€ -	\$ 2,508.47	€ 181.78
8	乌克兰	\$ 12,254.94	€ -	\$ 85,372.11	€ 83,554.88
9	美利坚合众国	\$ 10,705,756.00	€ 8,169,810.00	\$ 1,826,227.00	€ -
10	乌兹别克斯坦	\$ 17,327.92	€ 14,829.20	\$ 7,386.42	€ 9,920.07
<b>所有成员国合计</b>		<b>\$ 11,502,036.76</b>	<b>€ 8,878,499.56</b>	<b>\$ 4,023,974.31</b>	<b>€ 1,591,892.87</b>



## 附录F

截至2010年5月12日未缴纳任何拖欠会费的成员国

编号	成员国	未缴纳的拖欠会费					拖欠会费总额
		2009	2008	2007	2006	以前	
1	安提瓜和巴布达	\$ 4,338.98	\$ 4,338.98	\$ 5,295.93	\$ 5,295.93	\$ 307,832.93	\$ 327,102.75
		€ 3,713.55	€ 3,713.55	€ 5,303.42	€ 5,303.42	€ 7,013.10	€ 25,047.04
2	亚美尼亚	\$ 75,000.00					\$ 75,000.00
3	玻利维亚 (多民族国)	\$ 33,087.11					\$ 33,087.11
		€ 11,140.65	€ 11,140.65			€ 1,060.96	€ 23,342.26
4	博茨瓦纳	€ 25,994.85					€ 25,994.85
5	保加利亚	\$ 43,389.80					\$ 43,389.80
		€ 37,135.50					€ 37,135.50
6	智利		€ 300,449.66	€ 403,059.54	€ 158,362.01		€ 861,871.21
7	科摩罗	\$ 2,169.49	\$ 2,169.49	\$ 1,765.31	\$ 1,765.31	\$ 271,331.52	\$ 279,201.12
		€ 1,856.77	€ 1,856.77	€ 1,767.81	€ 1,767.81	€ 3,489.12	€ 10,738.28
8	库克群岛	\$ 2,169.49					\$ 2,169.49
		€ 1,856.77					€ 1,856.77
9	哥斯达黎加	€ 59,416.80	€ 59,416.80	€ 54,801.96	€ 54,801.96	€ 15,757.67	€ 244,195.19
10	科特迪瓦	\$ 19,525.41	\$ 19,525.41				\$ 39,050.82
		€ 16,710.98	€ 16,710.98	€ 17,678.05	€ 10,289.19		€ 61,389.20
11	吉布提	\$ 2,169.49					\$ 4,338.98
		€ 1,856.77	€ 1,826.77				€ 3,683.54
12	多米尼加共和国	\$ 52,067.76	\$ 52,067.76	\$ 44,757.30			\$ 148,892.82
		€ 44,562.60	€ 44,562.60	€ 63,640.98	€ 63,640.98	€ 36,839.30	€ 253,246.46
13	赤道几内亚	\$ 4,338.98	\$ 2,902.81				\$ 7,241.79
		€ 3,713.55	€ 1,307.96				€ 5,021.51
14	加蓬	\$ 17,355.92					\$ 17,355.92
		€ 14,854.20					€ 14,854.20
15	格林纳达	\$ 2,169.49					\$ 2,169.49
		€ 1,856.77					€ 1,856.77
16	危地马拉	€ 59,416.80	€ 38,739.31				€ 98,156.11
17	几内亚	€ 482.06					€ 482.06
18	几内亚比绍	\$ 2,169.49	\$ 2,169.49	\$ 1,765.31	\$ 1,765.31	\$ 99,042.14	\$ 106,911.74
		€ 1,856.77	€ 1,856.77	€ 1,767.81	€ 1,767.81	€ 3,489.12	€ 10,738.28
19	圭亚那	€ 1,856.77	€ 1,082.78				€ 2,939.55
20	洪都拉斯	€ 1,303.73					€ 1,303.73
21	伊拉克	\$ 547,613.03					\$ 547,613.03
		€ 50,467.34					€ 50,467.34
22	基里巴斯		\$ 1,765.31	\$ 1,765.31			\$ 3,530.62
23	吉尔吉斯斯坦	€ 150.46	€ 1,856.77	\$ 1,765.31	\$ 1,765.31	\$ 867,270.64	\$ 870,801.26
		\$ 134,508.38		\$ 73,537.77	€ 1,767.81	€ 707.56	€ 6,250.41
24	阿拉伯利比亚民众国						\$ 208,046.15
25	马达加斯加	€ 3,665.13					€ 3,665.13
26	马绍尔群岛	€ 106.31					€ 106.31

## 附录F

截至2010年5月12日未缴纳任何拖欠会费的成员国

编号	成员国	未缴纳的拖欠会费					拖欠会费总额
		2009	2008	2007	2006	以前	
27	墨西哥	€ 3,790,849.80					€ 3,790,849.80
28	黑山		\$ 2,009.46				\$ 2,009.46
29	缅甸		€ 163.97				€ 163.97
30	瑙鲁	\$ 246.17					\$ 246.17
31	尼加拉瓜	€ 1,856.77	€ 1,856.77	€ 1,767.81	€ 1,767.81	€ 3,489.12	€ 10,738.28
32	尼日尔	\$ 4,338.98	\$ 4,338.98	\$ 1,765.31			\$ 10,443.27
33	尼日利亚	€ 3,713.55	€ 3,713.55	€ 1,767.81	€ 1,767.81	€ 2,324.31	€ 13,287.03
34	巴基斯坦	\$ 1,204.23					\$ 1,204.23
35	帕劳	€ 1,856.77					€ 1,856.77
36	秘鲁		\$ 28,488.17				\$ 28,488.17
37	卡塔尔	€ 64,592.08					€ 64,592.08
38	圣多美和普林西比	\$ 127,999.91					\$ 127,999.91
39	塞舌尔	€ 109,549.73	€ 2,440.68				€ 111,990.41
40	塞拉利昂	\$ 2,169.49	\$ 2,169.49	\$ 1,765.31	\$ 1,765.31	\$ 2,788.02	\$ 10,657.62
41	所罗门群岛	€ 1,856.77	€ 1,856.77	€ 1,767.81	€ 1,767.81	€ 3,489.12	€ 10,738.28
42	索马里	\$ 169,220.22	\$ 169,220.22	\$ 54,185.56			\$ 392,626.00
43	苏丹	€ 144,828.45	€ 144,828.45	€ 166,173.67			€ 455,830.57
44	塔吉克斯坦	€ 92,583.97					€ 92,583.97
45	土库曼斯坦	\$ 2,169.49	\$ 2,169.49	\$ 1,765.31	\$ 1,765.31	\$ 268,552.14	\$ 276,421.74
46	委内瑞拉 (玻利瓦尔共和国)	€ 1,856.77	€ 1,856.77	€ 1,767.81	€ 1,767.81	€ 3,489.12	€ 10,738.28
47	南斯拉夫	\$ 14,608.45					\$ 14,608.45
		€ 701.31					€ 701.31
		\$ 352.68					\$ 352.68
		€ 1,856.77	€ 1,856.77	€ 1,767.81	€ 1,767.81	€ 3,489.12	€ 10,738.28
					\$ 1,694.01	\$ 49,682.13	\$ 51,376.14
					€ 1,744.56	€ 1,744.56	€ 3,489.12
		\$ 2,169.49	\$ 2,169.49	\$ 1,765.31	\$ 1,765.31	\$ 344,456.14	\$ 352,325.74
		€ 1,856.77	€ 1,856.77	€ 1,767.81	€ 1,767.81	€ 3,489.12	€ 10,738.28
		\$ 17,583.92					\$ 17,583.92
		\$ 2,169.49	\$ 2,169.49			\$ 125,352.07	\$ 129,691.05
		€ 1,856.77	€ 359.38				€ 2,216.15
		\$ 13,016.94	\$ 13,016.94	\$ 8,826.55	\$ 8,826.55	\$ 426,760.80	\$ 470,447.78
		€ 11,140.65	€ 11,140.65	€ 8,839.03	€ 8,839.03	€ 10,502.22	€ 50,461.58
		€ 44,857.85					€ 44,857.85
						\$ 8,405,308.00	\$ 8,405,308.00
	<b>所有成员国合计</b>	<b>\$ 1,299,322.28</b>	<b>\$ 312,860.47</b>	<b>\$ 200,725.59</b>	<b>\$ 26,408.35</b>	<b>\$ 11,168,376.53</b>	<b>\$ 13,007,693.22</b>
		<b>€ 4,619,789.91</b>	<b>€ 656,451.90</b>	<b>€ 735,406.94</b>	<b>€ 318,891.44</b>	<b>€ 100,373.52</b>	<b>€ 6,430,913.71</b>

附录G

截至2010年5月12日可能存在表决权问题的成员国

成员国	拖欠美元款额	拖欠欧元款额	欧元拖欠款 按预算汇率 转换为美元	以美元表示的 所有拖欠总额	前两年应缴的 会费 (美元)	前两年应缴的 会费 (欧元)	欧元会费 按预算汇率 转换为美元	前两年应缴的 所有会费总额	确保表决权 所需的最低 美元付款额
1 安提瓜和巴布达	\$ 327,102.75	€ 25,047.04	\$ 31,068.58	\$ 358,171.33	\$ 8,677.96	€ 7,427.10	\$ 10,100.86	\$ 18,778.82	\$ 339,393.52
2 阿根廷	\$ 1,721,177.25	€ 1,279,450.07	\$ 1,522,545.58	\$ 3,243,722.83	\$ 1,418,846.46	€ 1,214,330.86	\$ 1,651,489.97	\$ 3,070,336.43	\$ 173,387.40
3 亚美尼亚	\$ 75,000.00	€ -	\$ -	\$ 75,000.00	\$ 8,677.96	€ 7,427.10	\$ 10,100.86	\$ 18,778.82	\$ 56,222.18
4 玻利维亚 (多民族国)	\$ 33,087.11	€ 23,342.26	\$ 31,565.11	\$ 64,652.22	\$ 26,033.88	€ 22,281.30	\$ 30,302.57	\$ 56,336.45	\$ 8,316.77
5 科摩罗	\$ 279,201.12	€ 10,738.28	\$ 13,409.86	\$ 292,610.98	\$ 4,338.98	€ 3,713.54	\$ 5,050.41	\$ 9,389.39	\$ 283,222.58
6 哥斯达黎加	\$ -	€ 244,195.19	\$ 310,793.99	\$ 310,793.99	\$ 138,847.36	€ 118,833.60	\$ 161,613.70	\$ 300,461.06	\$ 10,333.93
7 科特迪瓦	\$ 39,050.82	€ 61,389.20	\$ 78,734.88	\$ 117,785.70	\$ 39,050.82	€ 33,421.96	\$ 45,453.87	\$ 84,504.69	\$ 33,282.02
8 多米尼加共和国	\$ 148,892.82	€ 253,246.46	\$ 316,514.57	\$ 465,407.39	\$ 104,135.52	€ 89,125.20	\$ 121,210.27	\$ 225,345.79	\$ 240,062.60
9 几内亚比绍	\$ 106,911.74	€ 10,738.28	\$ 13,409.86	\$ 120,321.60	\$ 4,338.98	€ 3,713.54	\$ 5,050.41	\$ 9,389.39	\$ 110,933.20
10 伊拉克	\$ 547,613.03	€ 50,467.34	\$ 68,635.58	\$ 616,248.61	\$ 65,084.70	€ 55,703.26	\$ 75,756.43	\$ 140,841.13	\$ 475,408.48
11 吉尔吉斯斯坦	\$ 870,801.26	€ 6,250.41	\$ 7,779.22	\$ 878,580.48	\$ 4,338.98	€ 3,713.54	\$ 5,050.41	\$ 9,389.39	\$ 869,192.08
12 利比里亚	\$ 270,653.63	€ 10,738.28	\$ 13,409.86	\$ 284,063.49	\$ 4,338.98	€ 3,713.54	\$ 5,050.41	\$ 9,389.39	\$ 274,675.09
13 瑙鲁	\$ 246.17	€ 10,738.28	\$ 13,409.86	\$ 13,656.03	\$ 4,338.98	€ 3,713.54	\$ 5,050.41	\$ 9,389.39	\$ 4,267.63
14 尼加拉瓜	\$ 10,443.27	€ 13,287.03	\$ 17,074.17	\$ 27,517.44	\$ 8,677.96	€ 7,427.10	\$ 10,100.86	\$ 18,778.82	\$ 8,739.63
15 帕劳	\$ 10,657.62	€ 10,738.28	\$ 13,409.86	\$ 24,067.48	\$ 4,338.98	€ 3,713.54	\$ 5,050.41	\$ 9,389.39	\$ 14,679.08
16 秘鲁	\$ 392,626.00	€ 455,830.57	\$ 591,680.05	\$ 984,306.05	\$ 338,440.44	€ 289,656.90	\$ 393,933.38	\$ 732,373.82	\$ 251,933.23
17 圣多美和普林西比	\$ 276,421.74	€ 10,738.28	\$ 13,409.86	\$ 289,831.60	\$ 4,338.98	€ 3,713.54	\$ 5,050.41	\$ 9,389.39	\$ 280,443.20
18 塞拉利昂	\$ 352.68	€ 10,738.28	\$ 13,409.86	\$ 13,762.54	\$ 4,338.98	€ 3,713.54	\$ 5,050.41	\$ 9,389.39	\$ 4,374.14
19 所罗门群岛	\$ 51,376.14	€ 3,489.12	\$ 4,152.05	\$ 55,528.19	\$ 4,338.98	€ 3,713.54	\$ 5,050.41	\$ 9,389.39	\$ 46,139.80
20 索马里	\$ 352,325.74	€ 10,738.28	\$ 13,409.86	\$ 365,735.60	\$ 4,338.98	€ 3,713.54	\$ 5,050.41	\$ 9,389.39	\$ 356,347.20
21 塔吉克斯坦	\$ 129,691.05	€ 2,216.15	\$ 3,013.96	\$ 132,705.01	\$ 4,338.98	€ 3,713.54	\$ 5,050.41	\$ 9,389.39	\$ 123,316.62
22 土库曼斯坦	\$ 470,447.78	€ 50,461.58	\$ 63,837.10	\$ 534,284.88	\$ 26,033.88	€ 22,281.30	\$ 30,302.57	\$ 56,336.45	\$ 477,949.43
	<b>\$ 6,114,079.72</b>	<b>€ 2,554,578.66</b>	<b>\$ 3,154,673.70</b>	<b>\$ 9,268,753.42</b>	<b>\$ 2,230,235.72</b>	<b>€ 1,908,764.62</b>	<b>\$ 2,595,919.88</b>	<b>\$ 4,826,155.60</b>	<b>\$ 4,442,619.82</b>





	比例	年	分摊	1月	2月	3月	4月	5月	6月	7月	8月	9月	10月	11月	12月	期末未缴	
加拿大	2.992%	2010 EUR	6.25	6.25													
		2010 USD	6.41	6.41													
	2.992%	2009 EUR	5.56	5.56													-
		2009 USD	6.49	6.49													-
	2.992%	2008 EUR	5.56	5.56													-
		2008 USD	6.49	6.49													-
	2.869%	2007 EUR	5.07		5.07												-
		2007 USD	5.06		5.06												-
	2.869%	2006 EUR	5.07	5.07													-
		2006 USD	5.06	5.06													-
	2.570%	2005 EUR	4.48	4.48													-
		2005 USD	4.35	4.35													-
西班牙	2.983%	2010 EUR	6.23														
		2010 USD	6.39														
	2.983%	2009 EUR	5.54							5.54							-
		2009 USD	6.47														6.47
	2.983%	2008 EUR	5.54				5.54										-
		2008 USD	6.47				6.47										-
	2.571%	2007 EUR	4.55							4.55							-
		2007 USD	4.54							4.54							-
	2.571%	2006 EUR	4.55			4.55											-
		2006 USD	4.54				4.54										-
	2.531%	2005 EUR	4.42							4.42							-
		2005 USD	4.29							4.29							-
中国	2.680%	2010 EUR	5.60														
		2010 USD	5.74														
	2.680%	2009 EUR	4.98					4.98									-
		2009 USD	5.81					5.81									-
	2.680%	2008 EUR	4.98							2.40					2.58		-
		2008 USD	5.81					5.81									-
	2.094%	2007 EUR	3.70							3.40		0.30					-
		2007 USD	3.70									2.00			1.70		-
	2.094%	2006 EUR	3.70										3.55		0.15		-
		2006 USD	3.70							3.70							-
	1.539%	2005 EUR	2.69												2.69		-
		2005 USD	2.61									2.61					-



比例	年	分摊	1月	2月	3月	4月	5月	6月	7月	8月	9月	10月	11月	12月	期末未缴
1.796%	2010 EUR	3.75													
	2010 USD	3.85													
1.796%	2009 EUR	3.33								3.33					-
	2009 USD	3.90								3.90					-
1.796%	2008 EUR	3.33									3.33				-
	2008 USD	3.90								3.90					-
1.624%	2007 EUR	2.87								2.87					-
	2007 USD	2.87								2.87					-
1.624%	2006 EUR	2.87								2.87					-
	2006 USD	2.87							2.87						-
1.635%	2005 EUR	2.85								2.85					-
	2005 USD	2.77								2.77					-

瑞士

1.222%	2010 EUR	2.55		2.55											
	2010 USD	2.62			2.62										
1.222%	2009 EUR	2.27		2.27											-
	2009 USD	2.65		2.65											-
1.222%	2008 EUR	2.27		2.14						0.13					-
	2008 USD	2.65		2.24							0.41				-
1.221%	2007 EUR	2.16		2.16											-
	2007 USD	2.16		2.16											-
1.221%	2006 EUR	2.16			2.16										-
	2006 USD	2.16			2.16										-
1.280%	2005 EUR	2.23			2.23										-
	2005 USD	2.17			2.17										-

俄罗斯联邦

1.206%	2010 EUR	2.51			2.51										
	2010 USD	2.58			2.58										
1.206%	2009 EUR	2.24	2.24												-
	2009 USD	2.62	2.62												-
1.206%	2008 EUR	2.24		2.24											-
	2008 USD	2.62		2.62											-
1.106%	2007 EUR	1.96			1.96										-
	2007 USD	1.95			1.95										-
1.106%	2006 EUR	1.47								1.47					-
	2006 USD	1.46								1.46					-





附录I

正常计划会费

25个最大会费国截至2010年5月12日的情况

成员国	分摊比例	今年迄今收到 (*)		未缴会费 (**)					
				涉及2010年的分摊会费		拖欠会费：2009年及以前		合计	
		美元	欧元	美元	欧元	美元	欧元	美元	欧元
1 美利坚合众国	22.000%	10,705,756.00	8,169,810.00	51,051,170.00	45,944,140.00	1,826,227.00	-	52,877,397.00	45,944,140.00
2 日本	16.706%	18,260,490.79	17,793,037.70	17,544,393.12	17,095,271.52	-	-	17,544,393.12	17,095,271.52
3 德国	8.619%	18,472,542.47	-	-	17,999,661.03	-	-	-	17,999,661.03
4 联合王国	6.675%	14,306,093.63	700,000.00	-	13,239,869.75	-	-	-	13,239,869.75
5 法国	6.332%	13,570,964.02	13,223,558.84	-	-	-	-	-	-
6 意大利	5.104%	-	-	10,939,071.44	10,659,040.48	-	-	10,939,071.44	10,659,040.48
7 加拿大	2.992%	6,412,559.12	6,248,403.04	-	-	-	-	-	-
8 西班牙	2.983%	6,471,588.67	-	6,393,270.01	6,229,607.71	-	-	6,393,270.01	6,229,607.71
9 中国	2.680%	-	-	5,743,869.80	5,596,831.60	-	-	5,743,869.80	5,596,831.60
10 墨西哥	2.268%	-	-	4,860,856.98	4,736,423.16	-	3,790,849.80	4,860,856.98	8,527,272.96
11 大韩民国	2.184%	258,765.76	4,055,196.60	4,680,825.24	4,561,000.08	-	-	4,680,825.24	4,561,000.08
12 荷兰	1.882%	4,033,568.27	3,930,312.34	-	-	-	-	-	-
13 澳大利亚	1.796%	-	-	3,849,250.06	3,750,712.52	-	-	3,849,250.06	3,750,712.52
14 瑞士	1.222%	2,619,033.17	2,551,988.14	-	-	-	-	-	-
15 俄罗斯联邦	1.206%	2,584,741.41	2,518,574.22	-	-	-	-	-	-
16 比利时	1.108%	2,374,704.38	2,313,913.96	-	-	-	-	-	-
17 瑞典	1.076%	2,306,120.86	2,247,086.12	-	-	-	-	-	-
18 奥地利	0.891%	1,909,622.39	1,607,639.53	-	253,098.14	-	-	-	253,098.14
19 巴西	0.880%	-	-	1,886,046.80	1,837,765.60	-	-	1,886,046.80	1,837,765.60
20 挪威	0.786%	1,684,582.71	1,641,458.82	-	-	-	-	-	-
21 沙特阿拉伯	0.752%	1,611,712.72	1,570,454.24	-	-	-	-	-	-
22 丹麦	0.743%	1,592,423.61	1,551,658.91	-	-	-	-	-	-
23 希腊	0.599%	4.33	53.14	1,283,793.44	1,250,880.49	-	-	1,283,793.44	1,250,880.49
24 芬兰	0.567%	1,215,214.25	1,184,105.79	-	-	-	-	-	-
25 葡萄牙	0.530%	1,135,914.55	1,106,836.10	-	-	-	-	-	-
25个最大会费国总计	92.581%	111,526,403.11	72,414,087.49	108,232,546.89	133,154,302.08	1,826,227.00	3,790,849.80	110,058,773.89	136,945,151.88
所有其它成员国	7.419%	11,028,110.56	10,682,604.74	6,132,433.45	6,535,723.90	15,205,440.53	4,231,956.78	21,337,873.98	10,767,680.68
合计	100.000%	122,554,513.67	83,096,692.23	114,364,980.34	139,690,025.98	17,031,667.53	8,022,806.58	131,396,647.87	147,712,832.56

(\*) 包括 2009年预付款。

(\*\*) 不包括大会授权分期缴纳计划2010年后应交的 7,559,541.33美元和407,245.28欧元。