

March 2010



منظمة الأغذية
والزراعة
للأمم المتحدة

联合国
粮食及
农业组织

Food
and
Agriculture
Organization
of
the
United
Nations

Organisation
des
Nations
Unies
pour
l'alimentation
et
l'agriculture

Продовольственная и
сельскохозяйственная
организация
Объединенных
Наций

Organización
de las
Naciones
Unidas
para la
Agricultura
y la
Alimentación

لجنة المالية

الدورة الثانية والثلاثون بعد المائة

روما، 12-16 أبريل / نيسان 2010

المعالم المالية البارزة وحالة الاشتراكات الجارية والمتأخرات

يمكن توجيه أي استفسارات عن مضمون هذه الوثيقة إلى:

السيد Nicholas Nelson

مدير شعبة الشؤون المالية وأمين الخزانة

الهاتف: +3906 5705 6040

طُبع عدد محدود من هذه الوثيقة من أجل الحدّ من تأثيرات عمليات المنظمة على البيئة والمساهمة في عدم التأثير على المناخ. ويرجى من السادة المندوبين والمراقبين التكرم بإحضار نسخهم معهم إلى الاجتماعات وعدم طلب نسخ إضافية منها. ومعظم وثائق اجتماعات المنظمة متاحة على الإنترنت على العنوان التالي: www.fao.org

الموجز التنفيذي

- ◀ تعمل الأمانة حالياً على إعداد الكشوف المالية للفترة المالية 2008-2009. وسيُعرض موجز عن المعالم المالية البارزة للفترة المالية 2008-2009 على اللجنة كتمهيد لهذا البند من جدول الأعمال.
- ◀ درس المجلس في دورته السابعة والثلاثين بعد المائة الاقتراحات بشأن تشجيع الدول الأعضاء على دفع الاشتراكات المقررة في موعدها وبالكامل؛ كما طلب إلى لجنة المالية مواصلة النظر في هذا الموضوع. وتعرض هذه الوثيقة حالة الاشتراكات في البرنامج العادي حتى 31 ديسمبر/كانون الأول 2009 ومعلومات محدثة عن الموارد النقدية حتى 1 مارس/آذار 2010. وتجدد الإشارة إلى حدوث تحسّن ملحوظ بهذا الصدد، خاصة في الميادين التالية:
- انخفاض المبلغ الإجمالي من الاشتراكات المستحقة^أ من 68.2 مليون دولار أمريكي و61.6 مليون يورو في 31 ديسمبر/كانون الأول 2008 إلى 40.8 مليون دولار أمريكي و22.4 مليون يورو على التوالي في 31 ديسمبر/كانون الأول 2009.
 - تدني عدد البلدان التي لديها متأخرات من 47 إلى 42 بلداً.
 - حدوث تحسّن في نمط الدفع ضمن مجموعة الدول التي تدفع أكبر الاشتراكات في المنظمة وعددها 15 دولة، حيث بلغت في 31 ديسمبر/كانون الأول 2009 الاشتراكات غير المسددة المتوجبة على هذه المجموعة 17.4 مليون دولار أمريكي و16.0 مليون يورو مقارنة مع 25.7 مليون دولار أمريكي و42.56 مليون يورو على التوالي في 31 ديسمبر/كانون الأول 2008.
 - تحسّنت الحالة النقدية للمنظمة في مطلع سنة 2010 مقارنة بالأعوام السابقة. وإذا ما استمرت أنماط الدفع من قبل الأعضاء على حالها كما في العام الماضي، فمن غير المتوقع اللجوء إلى الاستدانة من الخارج خلال سنة 2010.

التوجيهات المطلوبة من لجنة المالية

◀ إنّ اللجنة مدعوة إلى الإحاطة بحالة الاشتراكات المستحقة والمتأخرات والحالة النقدية الإيجابية المتوقعة طوال سنة 2010.

مسودة المشورة

◀ تلاحظ لجنة المالية التحسن الذي طرأ على تحصيل الاشتراكات من الأعضاء وتحسّن الحالة النقدية. وإنّ اللجنة، إذ تضع في الحسبان المشورة السابقة من المجلس، تحثّ جميع الدول الأعضاء على دفع اشتراكاتها المقررة في موعدها وبالكامل بما يمكن منظمة الأغذية والزراعة من الوفاء بمتطلبات التشغيل النقدية لبرنامج عملها.

^أ باستثناء الأقساط المستحقة في السنوات المقبلة وقدرها 2 438 593 دولاراً أمريكياً و6 549 يورو.

المقدمة والمحتويات

- 1- تعمل الأمانة حالياً على إعداد الكشوف المالية للفترة المالية 2008-2009. وسيُعرض موجز عن المعالم المالية البارزة للفترة المالية 2008-2009 على اللجنة كتمهيد لهذا البند من جدول الأعمال.
- 2- وتبيّن هذه الوثيقة حالة الاشتراكات في البرنامج العادي في 31 ديسمبر/كانون الأول 2009 بحسب المتحصلات من الاشتراكات المقررة والمتأخرات على النحو التالي:
 - المرفق ألف- موجز عن حالة الاشتراكات في البرنامج العادي في 31 ديسمبر/كانون الأول 2009 والتوقعات النقدية في 1 مارس/آذار 2010؛
 - المرفق باء- اشتراكات البرنامج العادي في 31 ديسمبر/كانون الأول 2009؛
 - المرفق جيم- الدول الأعضاء التي عليها متأخرات في 31 ديسمبر/كانون الأول 2009؛
 - المرفق دال- المتأخرات التي دفعت بالكامل خلال السنة التقويمية 2009 حتى 31 ديسمبر/كانون الأول 2009؛
 - المرفق هاء- المتأخرات التي سُدد جزء منها خلال السنة التقويمية 2009 حتى 31 ديسمبر/كانون الأول 2009؛
 - المرفق واو- الدول الأعضاء التي لم تسدد أية مبالغ في عام 2009 من متأخراتها المستحقة حتى 31 ديسمبر/كانون الأول 2009؛
 - المرفق زاي- الدول الأعضاء التي قد تواجه مشاكل في حقوق التصويت في 31 ديسمبر/كانون الأول 2009؛
 - المرفق حاء- أنماط سداد الدول الخمس عشرة التي تدفع أكبر الاشتراكات؛
 - المرفق طاء- الدول الخمس والعشرون التي تدفع أكبر الاشتراكات في 31 ديسمبر/كانون الأول 2009.

المرفق ألف

موجز عن حالة الاشتراكات في البرنامج العادي^أ

2008 (للمقارنة)	2009	
		1- المبالغ المستحقة في 1 يناير/ كانون الثاني
222,749,000.00 دولار	222,749,000.00 دولار	الاشتراكات الجارية ^ب
185,677,500.00 يورو	185,677,500.00 يورو	
60,875,717.64 دولار	69,836,551.46 دولار	الاشتراكات المتأخرة ^د
32,842,389.43 يورو	61,606,124.99 يورو	
283,624,717.64 دولار	292,585,551.46 دولار	المجموع
218,519,889.43 يورو	247,283,624.99 يورو	
		2- المتحصلات من 1 يناير/ كانون الثاني إلى 31 ديسمبر/ كانون الأول
195,828,319.99 دولار	203,664,215.58 دولار	الاشتراكات الجارية
141,409,012.60 يورو	167,140,265.09 يورو	
19,572,786.25 دولار	48,072,726.11 دولار	الاشتراكات المتأخرة
15,507,794.73 يورو	EUR 57,770,139.27	
215,401,106.24 دولار	251,736,941.69 دولار	المجموع
156,916,807.33 يورو	224,910,404.36 يورو	
		3- المبالغ المستحقة في 31 ديسمبر/ كانون الأول
26,920,680.01 دولار	19,084,784.42 دولار	الاشتراكات الجارية
44,268,487.40 يورو	18,537,234.91 يورو	
41,302,931.39 دولار	21,763,825.35 دولار	الاشتراكات المتأخرة
17,334,594.70 يورو	3,835,985.72 يورو	
68,223,611.40 دولار	40,848,609.77 دولار	المجموع
61,603,082.10 يورو	22,373,220.63 يورو	
4,051,533.13 دولار	2,438,593.11 دولار	الأقساط المستحقة في السنوات المقبلة
9,592.33 يورو	6,549.44 يورو	
72,275,144.53 دولار	43,287,202.88 دولار	مجموع الاشتراكات المستحقة
61,612,674.43 يورو	22,379,770.07 يورو	

^أ يتضمن المرفق باء التفاصيل الكاملة للمتحصلات خلال 2009.

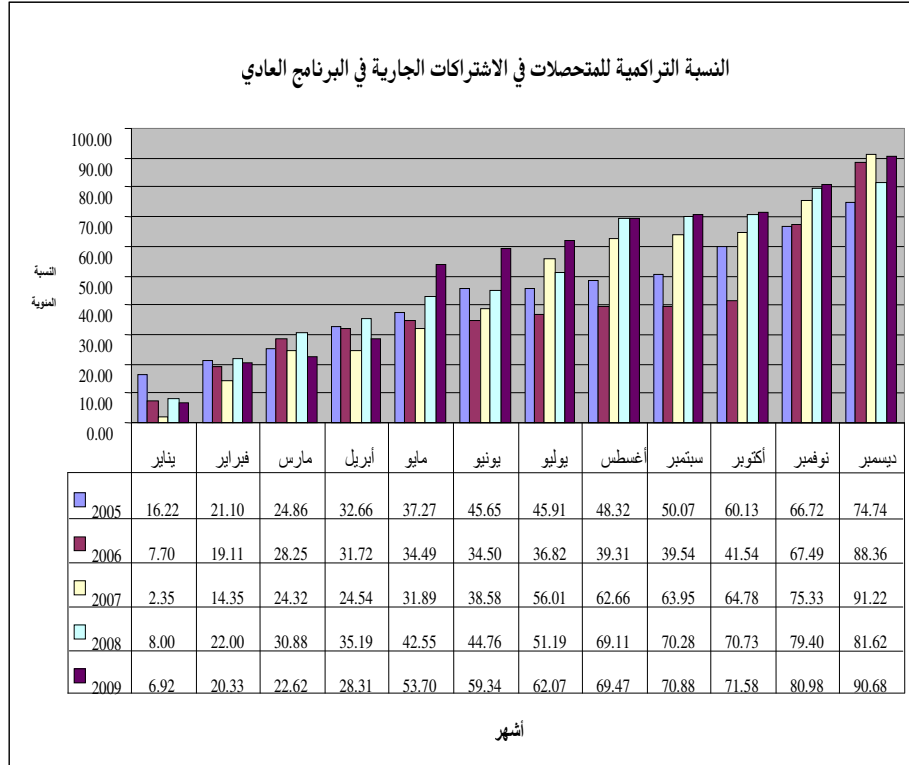
^ب تشمل الاشتراكات المتأخرة المبالغ المستحقة الدفع حالياً بموجب خطط التقسيط التي رخص بها المؤتمر.

^ج منها مبلغ 5 800 000 دولار أمريكي تتعلق بصندوق التسويات الضريبية لعام 2009، ومبلغ 5 800 000 دولار أمريكي لعام 2008.

^د تشمل الاشتراكات المتأخرة في 1 يناير/كانون الثاني رصيد نهاية السنة السابقة المرحل زائداً أقساط المتأخرات المستحقة في 1 يناير/كانون الثاني، ناقصاً أية خطط تقسيط جديدة أقرها المؤتمر واشتراكات الأعضاء الجدد، حيثما ينطبق ذلك.

الاشتراكات الجارية

3- تبين الإحصاءات التالية النسبة التراكمية للمتحصلات من الاشتراكات الجارية خلال السنوات الخمس الماضية.



أرقام المتحصلات هي مجموع المتحصلات بالدولار الأمريكي وبالبيورو. وجميع الأرقام هي لنهاية الشهر.

4- في ما يلي حالة اشتراكات الأعضاء لعام 2009 في 31 ديسمبر/ كانون الأول 2009، مقارنة بنظيرتها في نفس التاريخ في السنوات الأربع السابقة:

عدد الدول الأعضاء

2005	2005	2006	2006	2007	2007	2008	2008	2009	2009	
يورو	دولار أمريكي	يورو	دولار أمريكي	يورو	دولار أمريكي	يورو	دولار أمريكي	يورو	دولار أمريكي	
116	131	117	134	132	145	138	142	138	154	دفعت بالكامل
17	13	14	11	10	7	8	9	16	6	دفعت جزئياً
54	43	57	43	46	36	45	40	37	31	لم تدفع شيئاً
187	187	188	188	188	188	191	191	191	191	المجموع

الاشتراكات المتأخرة

5- كانت حالة الدول الأعضاء التي عليها اشتراكات متأخرة مستحقة في 31 ديسمبر/ كانون الأول 2009 على النحو التالي:

عدد الدول الأعضاء

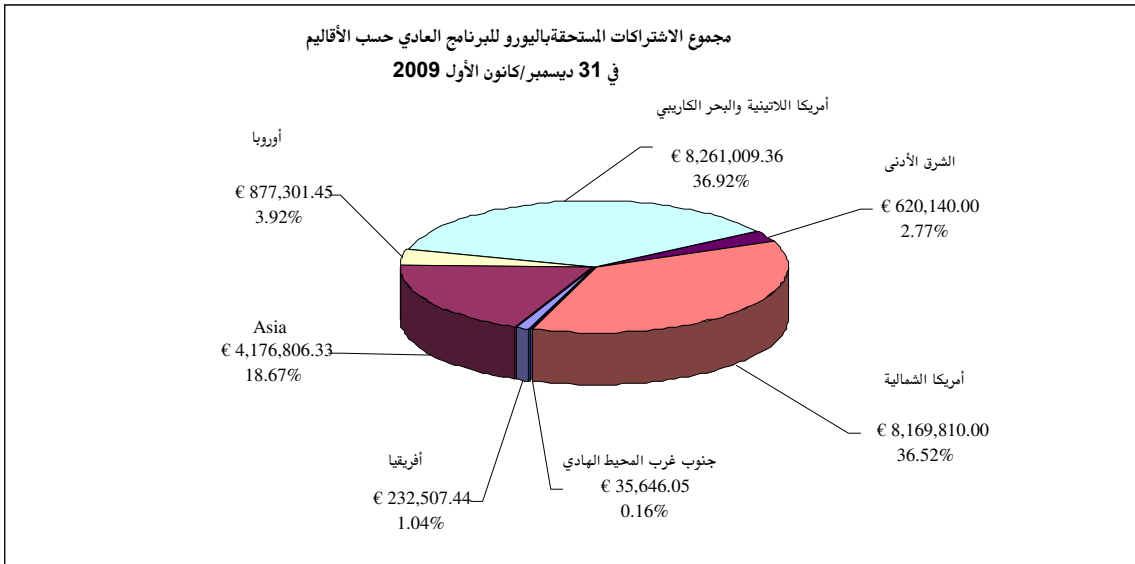
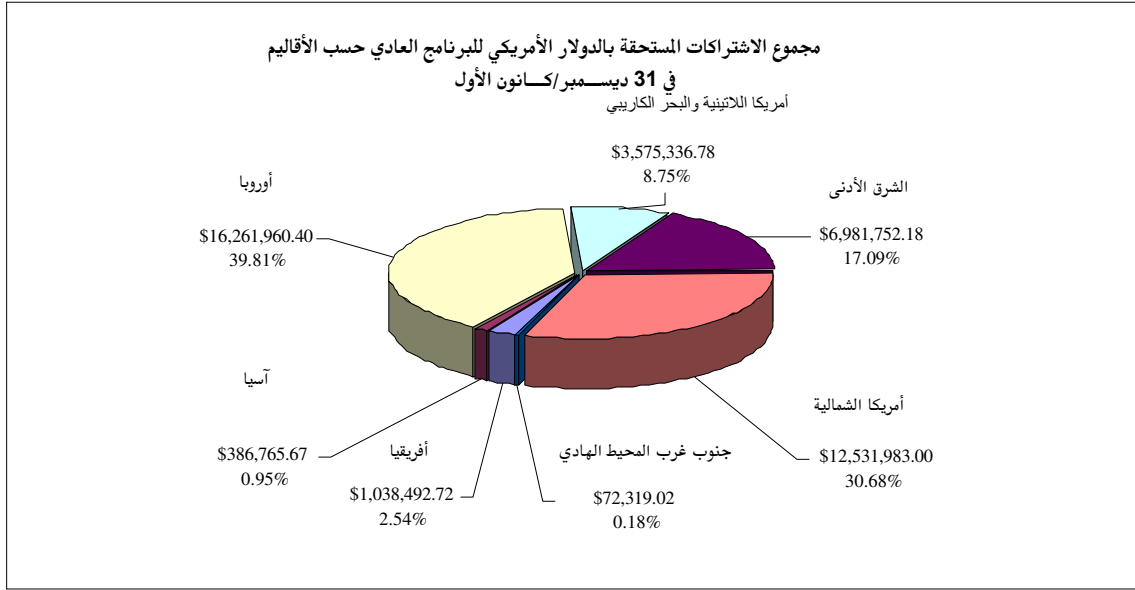
	73	الدول التي عليها متأخرات مستحقة في 1 يناير/ كانون الثاني 2009
31		دفعت المتأخرات بالكامل (المرفق دال)
25		دفعت المتأخرات جزئياً (المرفق هاء)
17		لم تدفع شيئاً (المرفق واء)
	42	الدول التي عليها متأخرات في 31 ديسمبر/ كانون الأول 2009 (المرفق جيم)

معلومات إضافية عن المتأخرات المستحقة في 31 ديسمبر/ كانون الأول 2009

- بلغ مجموع المتأخرات في 31 ديسمبر/ كانون الأول ما مقداره 21 763 825.35 دولاراً أمريكياً و 3 835 985.72 يورو (المرفقان باء وجيم) وهو ما يعادل 5.57 في المائة من الاشتراكات المقررة الجارية.
- هناك ستّ دول أعضاء تزيد متأخراتها عن مليون دولار أمريكي (المرفق جيم).
- تعادل المتأخرات التي تتجاوز المليون دولار أمريكي 80.27 في المائة من إجمالي المتأخرات المستحقة.
- هناك سبع عشرة دولة من الدول الأعضاء عليها متأخرات بمبالغ تعرّضها لفقدان حقها في التصويت وفقاً لأحكام المادة 3-4 من دستور المنظمة (المرفق زاي).
- إنّ مجموع الدول الأعضاء التي كان عليها متأخرات في 31 ديسمبر/ كانون الأول 2009 وعددها 42 دولة هو أقلّ منه في 31 ديسمبر/ كانون الأول 2008 حيث كان يبلغ 47 دولة.

مجموع الاشتراكات المستحقة

6- يوضح الشكلان التاليان التوزيع الجغرافي لمجموع كل الاشتراكات المستحقة للبرنامج العادي بالدولار الأمريكي وبالبيورو في 31 ديسمبر/كانون الأول 2009.

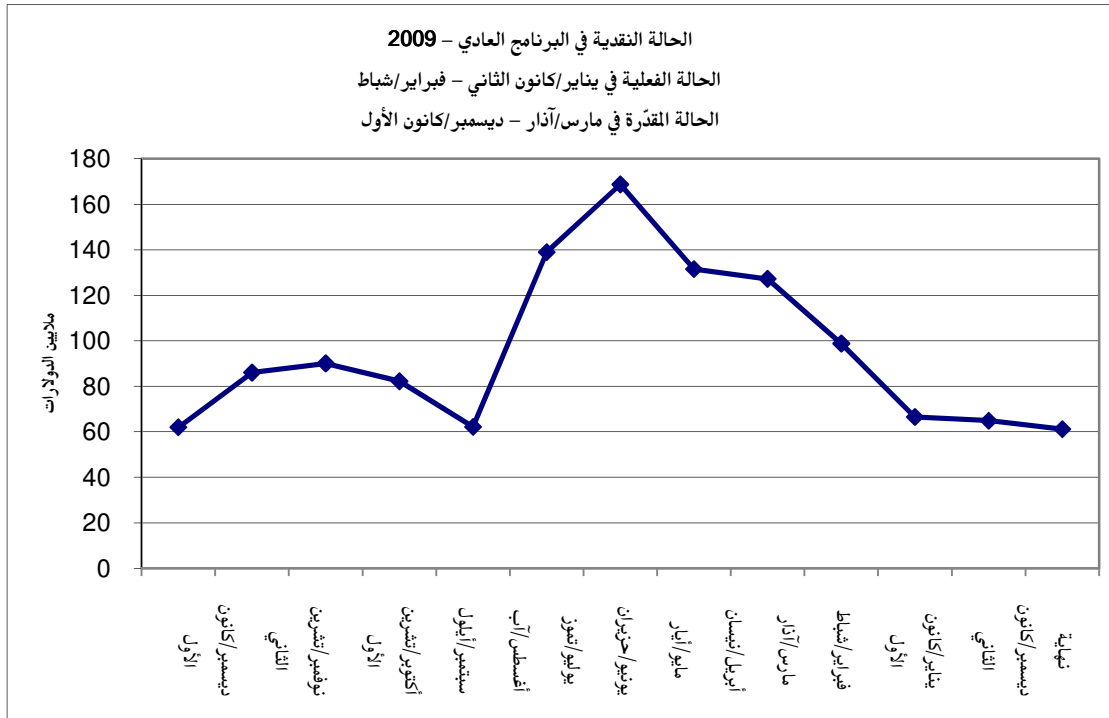


التدابير الرامية إلى التشجيع على دفع الاشتراكات في موعدها

- 7- ذكّرت اللجنة في دورتها الثامنة والعشرين بعد المائة التي عُقدت خلال شهر يوليو/تموز 2009 بالمناقشات التي سادت في عدد من دوراتها الماضية بخصوص فعالية خطة الحوافز للتشجيع على دفع الاشتراكات في موعدها ومدى مواءمة هذه الخطة في ظلّ ارتفاع مستويات الاشتراكات المقررة الجارية غير المسددة والمتأخرات. وبعد مناقشة القواعد الخاصة بهذه الخطة، وبالنظر إلى أهمية إرسال إشارة إلى الأعضاء حول ضرورة الإسراع في دفع الاشتراكات، اتفقت اللجنة على أن يكون معدل الخصم المعمول به بالنسبة إلى الائتمانات الخاصة بالاشتراكات عن سنة 2010 عند نسبة 0.03 في المائة بالدولار الأمريكي و0.43 في المائة باليورو، كما اتفقت على إبلاغ ذلك إلى المجلس.
- 8- وأطلع المؤتمر في دورته السادسة والثلاثين التي عقدت خلال شهر نوفمبر/تشرين الثاني 2009 على مضمون تقرير الدورة السابعة والثلاثين بعد المائة للمجلس الذي قام بدراسة تقرير الدورة الثامنة والعشرين بعد المائة للجنة المالية وأخذ علماً بالتوصية التي تقضي بمواصلة العمل بجميع التدابير المطبّقة حالياً والرامية إلى التشجيع على دفع الاشتراكات في موعدها. وأيد المؤتمر طلب المجلس بأن تواصل لجنة المالية العمل على إيجاد وسائل أخرى للتشجيع على دفع الاشتراكات في موعدها وبالكامل.

آخر التوقعات عن الحالة النقدية في 1 مارس/آذار 2010

- 9- كانت الموارد النقدية المتاحة لدى المنظمة في الحساب العام تبلغ نحو 90 مليون دولار أمريكي في نهاية شهر فبراير/شباط 2010. وعلى افتراض أن نمط تحصيل الاشتراكات من الأعضاء سيكون شبيهاً بذلك المسجل في عام 2009، فمن المتوقع أن تبقى الأرصدة النقدية إيجابية على مدار السنة. لذا، يشجّع الأعضاء كافة على بذل ما في وسعهم لدفع اشتراكاتهم في موعدها.



مجموع الاشتراكات المستحقة		الاشتراكات المستحقة				1/: المتحصلات		الدول الأعضاء
		المتأخرات عن عام 2008 وما قبله 2/		الاشتراكات المتعلقة بعام 2009		المبالغ المحصلة خلال السنة حتى الآن 3/		
باليورو	بالدولار الأمريكي	باليورو	بالدولار الأمريكي	باليورو	بالدولار الأمريكي	باليورو	بالدولار الأمريكي	
-	-	-	-	-	-	1,856.77	2,169.49	أفغانستان
-	-	-	-	-	-	11,140.65	13,016.94	ألبانيا
-	-	-	-	-	-	159,682.65	186,576.14	الجزائر
-	-	-	-	-	-	14,854.20	17,355.92	أندورا
-	-	-	-	-	-	5,570.33	6,508.47	أنغولا
25,047.04	327,102.75	21,333.49	322,763.77	3,713.55	4,338.98	-	-	أنغويلا وباربودا
1,886,615.50	2,430,600.48	1,279,450.07	1,721,177.25	607,165.43	709,423.23	1,811,011.00	13,092,521.07	الأرجنتين
-	-	-	-	-	-	3,713.55	79,338.98	أرمينيا
-	-	-	-	-	-	3,334,767.90	3,896,404.04	أستراليا
-	-	-	-	-	-	1,654,386.53	1,933,015.59	النمسا
-	-	-	-	-	-	9,728.73	136,529.70	أذربيجان
-	-	-	-	-	-	29,708.40	34,711.84	جزر البهاما
-	-	-	-	-	-	61,273.58	71,593.17	البحرين
-	-	-	-	-	-	18,567.75	21,694.90	بنغلاديش
-	-	-	-	-	-	16,710.98	19,525.41	بربادوس
-	-	-	-	-	-	37,135.50	43,389.80	بيلاروس
-	-	-	-	-	-	2,057,306.70	2,403,794.92	بلجيكا
-	-	-	-	-	-	1,856.77	2,169.49	بيليز
-	-	-	-	-	-	3,645.99	2,169.49	بنن
-	-	-	-	-	-	1,856.77	2,169.49	بوتان
23,342.26	33,087.11	12,201.61	20,070.17	11,140.65	13,016.94	-	55,636.29	بوليفيا (دولة - المتعددة القوميات)
-	-	-	-	-	-	11,140.65	13,016.94	البوسنة والهرسك
25,994.85	-	-	-	25,994.85	-	-	30,372.86	بوتسوانا
-	-	-	-	-	-	1,633,962.00	1,909,151.20	البرازيل
37,135.50	43,389.80	-	-	37,135.50	43,389.80	-	43,389.80	بلغاريا
-	-	-	-	-	-	3,713.55	4,338.98	بوركينافاسو
-	-	-	-	-	-	4,198.35	32,425.60	بوروندي
-	-	-	-	-	-	1,856.77	2,169.49	كمبوديا
-	-	-	-	-	-	16,710.98	19,525.41	الكاميرون
-	-	-	-	-	-	5,555,470.80	6,491,114.08	كندا
-	-	-	-	-	-	5,481.35	6,104.29	الرأس الأخضر
-	-	-	-	-	-	10,738.28	216,902.74	جمهورية أفريقيا الوسطى
-	-	-	-	-	-	1,856.77	2,169.49	تشاد
861,871.21	-	861,871.21	-	-	-	301,145.44	351,457.38	شيلي
-	-	-	-	-	-	4,976,157.00	5,814,233.20	الصين
195,080.65	-	-	-	195,080.65	-	1,737.50	229,965.94	كولومبيا
10,738.28	279,201.12	8,881.51	277,031.63	1,856.77	2,169.49	-	-	جزر القمر
-	-	-	-	-	-	1,856.77	2,169.49	الكونغو
1,856.77	2,169.49	-	-	1,856.77	2,169.49	1,856.77	2,169.49	جزر كوك
244,195.19	-	184,778.39	-	59,416.80	-	54,373.43	229,758.52	كوستاريكا
-	-	-	-	-	-	92,838.75	108,474.50	كرواتيا
282,400.85	156,652.20	182,135.00	39,499.74	100,265.85	117,152.46	-	233,000.00	كوبا
-	-	-	-	-	-	81,698.10	95,457.56	قبرص
-	-	-	-	-	-	523,610.55	611,796.18	الجمهورية التشيكية

مجموع الاشتراكات المستحقة		الاشتراكات المستحقة				التحصلات 1/:		الدول الأعضاء
		المتأخرات عن عام 2008 وما قبله 2/		الاشتراكات المتعلقة بعام 2009		المبالغ المحصلة خلال السنة حتى الآن 3/		
باليورو	بالدولار الأمريكي	باليورو	بالدولار الأمريكي	باليورو	بالدولار الأمريكي	باليورو	بالدولار الأمريكي	
61,389.20	39,050.82	44,678.22	19,525.41	16,710.98	19,525.41	-	-	كوت ديفوار
-	-	-	-	-	-	25,994.86	15,186.43	جمهورية كوريا الشعبية الديمقراطية
-	-	-	-	-	-	35,773.72	45,030.70	جمهورية الكونغو الديمقراطية
-	-	-	-	-	-	1,379,583.83	1,611,931.07	الدانمرك
3,683.54	4,338.98	1,826.77	2,169.49	1,856.77	2,169.49	-	-	جيبوتي
-	-	-	-	-	-	5,481.35	2,169.49	دومينيكا
253,246.46	148,892.82	208,683.86	96,825.06	44,562.60	52,067.76	43,794.02	52,189.65	الجمهورية الدومينيكية
-	-	-	-	-	-	43,420.50	45,559.29	إكوادور
-	-	-	-	-	-	165,252.98	193,084.61	مصر
2,797.10	-	-	-	2,797.10	-	34,338.40	43,389.80	السلفادور
5,021.51	7,241.79	1,307.96	2,902.81	3,713.55	4,338.98	-	-	غينيا الاستوائية
-	-	-	-	-	-	3,713.54	4,338.98	إريتريا
-	-	-	-	-	-	29,708.40	34,711.84	استونيا
-	-	-	-	-	-	5,570.33	6,508.47	اثيوبيا
-	-	-	-	-	-	5,570.33	6,508.47	فيجي
-	-	-	-	-	-	1,052,791.43	1,230,100.83	فنلندا
-	-	-	-	-	-	11,757,099.30	13,737,210.68	فرنسا
14,854.20	17,355.92	-	-	14,854.20	17,355.92	-	-	غابون
-	-	-	-	-	-	1,856.77	2,169.49	غامبيا
-	1,217,323.08	-	1,217,323.08	-	-	5,570.33	26,508.47	جورجيا
-	-	-	-	-	-	16,003,543.73	18,698,834.31	ألمانيا
157.83	-	-	-	157.83	-	7,625.15	10,294.68	غانا
-	-	-	-	-	-	1,112,208.23	1,299,524.51	اليونان
1,856.77	2,169.49	-	-	1,856.77	2,169.49	-	-	غرينادا
98,156.11	-	38,739.31	-	59,416.80	-	24,950.55	129,477.92	غواتيمالا
482.06	-	-	-	482.06	-	13,687.45	4,338.98	غينيا
10,738.28	106,911.74	8,881.51	104,742.25	1,856.77	2,169.49	-	-	غينيا بيساو
2,939.55	-	1,082.78	-	1,856.77	-	773.99	2,169.49	غيانا
-	-	-	-	-	-	9,016.97	8,677.96	هايتي
1,303.73	-	-	-	1,303.73	-	7,980.15	10,847.45	هندوراس
-	-	-	-	-	-	454,909.88	531,525.05	هنغاريا
-	-	-	-	-	-	137,401.36	80,271.13	آيسلندا
-	-	-	-	-	-	839,262.30	980,609.48	الهند
-	-	-	-	-	-	300,797.55	351,457.38	اندونيسيا
-	-	-	-	-	-	955,001.16	1,068,472.41	جمهورية ايران الاسلامية
454,206.07	4,928,517.30	454,206.07	4,928,517.30	-	-	78,318.97	580,155.38	العراق
-	-	-	-	-	-	829,978.43	969,762.03	آيرلندا
-	-	-	-	-	-	781,702.28	913,355.29	إسرائيل
-	-	-	-	-	-	9,476,979.60	11,073,076.96	إيطاليا
-	-	-	-	-	-	18,567.75	21,694.90	جامايكا
-	-	-	-	-	-	31,019,283.15	36,243,499.94	اليابان
-	-	-	-	-	-	22,281.30	26,033.88	الأردن
-	-	-	-	-	-	53,846.48	62,915.21	كازاخستان
-	-	-	-	-	-	18,567.75	21,694.90	كينيا

مجموع الاشتراكات المستحقة		الاشتراكات المستحقة				التحصلات 1/:		الدول الأعضاء
		المتأخرات عن عام 2008 وما قبله 2/		الاشتراكات المتعلقة بعام 2009		المبالغ المحصلة خلال السنة حتى الآن 3/		
باليورو	بالدولار الأمريكي	باليورو	بالدولار الأمريكي	باليورو	بالدولار الأمريكي	باليورو	بالدولار الأمريكي	
-	3,530.62	-	3,530.62	-	-	1,856.77	2,169.49	كيريباتي
-	-	-	-	-	-	339,789.83	397,016.67	الكويت
6,250.41	870,801.26	6,099.95	870,801.26	150.46	-	4,487.87	4,338.98	قيرغيزستان
-	-	-	-	-	-	1,856.77	2,169.49	جمهورية لاو الديمقراطية الشعبية
-	-	-	-	-	-	33,421.95	39,050.82	لاتفيا
-	-	-	-	-	-	63,130.35	73,762.66	لبنان
-	-	-	-	-	-	1,856.77	2,169.49	ليسوتو
10,738.28	275,756.04	8,881.51	275,756.04	1,856.77	-	-	24,800.69	ليبيريا
-	208,046.15	-	73,537.77	-	134,508.38	230,240.10	170,931.72	الجمهورية العربية الليبية
-	-	-	-	-	-	57,560.03	67,254.19	ليتوانيا
-	-	-	-	-	-	159,682.65	186,576.14	لتكسمبرغ
3,665.13	-	-	-	3,665.13	-	48.42	4,338.98	مدغشقر
-	-	-	-	-	-	1,856.77	2,169.49	ملادي
-	-	-	-	-	-	354,644.03	414,372.59	ماليزيا
-	-	-	-	-	-	1,856.77	2,169.49	مالديف
-	-	-	-	-	-	1,856.77	2,169.49	مالي
-	-	-	-	-	-	31,565.18	36,881.33	مالطة
106.31	-	-	-	106.31	-	1,750.46	2,169.49	جزر مارشال
-	-	-	-	-	-	7,249.16	7,869.60	موريتانيا
-	-	-	-	-	-	20,424.53	23,864.39	موريشيوس
3,790,849.80	-	-	-	3,790,849.80	-	8,899,068.42	10,103,280.50	المكسيك
5,003.75	-	3,146.98	-	1,856.77	-	1,748.44	2,169.49	ولايات ميكرونيزيا الموحدة
-	-	-	-	-	-	1,856.77	112,169.49	مولدوفا
-	-	-	-	-	-	5,570.33	6,508.47	موناكو
-	-	-	-	-	-	1,856.77	2,169.49	منغوليا
-	2,009.46	-	2,009.46	-	-	1,856.77	2,770.85	الجزيل الأسود
-	-	-	-	-	-	77,984.55	91,118.58	المغرب
-	-	-	-	-	-	1,856.77	2,169.49	موزامبيق
163.97	-	163.97	-	-	-	20,095.31	21,694.90	اتحاد ميانمار
-	-	-	-	-	-	11,140.65	13,016.94	ناميبيا
10,738.28	246.17	8,881.51	-	1,856.77	246.17	-	18,265.95	ناورو
-	-	-	-	-	-	5,570.33	6,508.47	نيبال
-	-	-	-	-	-	3,494,450.55	4,082,980.18	هولندا
-	-	-	-	-	-	477,191.18	557,558.93	نيوزيلندا
13,287.03	10,443.27	9,573.48	6,104.29	3,713.55	4,338.98	-	-	نيكاراغوا
1,856.77	1,204.23	-	-	1,856.77	1,204.23	-	2,730.57	النيجر
64,592.08	28,488.17	-	28,488.17	64,592.08	-	84,355.81	104,135.52	نيجيريا
-	-	-	-	-	-	1,856.77	2,169.49	نيوي
-	-	-	-	-	-	1,459,425.15	1,705,219.14	النرويج
-	-	-	-	-	-	135,544.58	158,372.77	عمان
111,990.41	127,999.91	2,440.68	-	109,549.73	127,999.91	107,109.05	262.41	باكستان
10,738.28	10,657.62	8,881.51	8,488.13	1,856.77	2,169.49	-	-	بالاو
-	-	-	-	-	-	42,705.83	49,898.27	بنما
-	-	-	-	-	-	3,713.55	4,338.98	بابوا غينيا الجديدة

مجموع الاشتراكات المستحقة		الاشتراكات المستحقة				1/: التحصيلات		الدول الأعضاء
		المتأخرات عن عام 2008 وما قبله 2/		الاشتراكات المتعلقة بعام 2009		المبالغ المحصلة خلال السنة حتى الآن 3/		
باليورو	بالدولار الأمريكي	باليورو	بالدولار الأمريكي	باليورو	بالدولار الأمريكي	باليورو	بالدولار الأمريكي	
75,474.92	10,847.45	66,191.04	-	9,283.88	10,847.45	41,075.55	-	باراغواي
455,830.57	392,626.00	311,002.12	223,405.78	144,828.45	169,220.22	-	50,000.00	بيرو
3,974.00	-	-	-	3,974.00	-	398,419.08	169,220.22	الفلبين
731,861.80	-	-	-	731,861.80	-	203,952.80	1,093,422.96	بولندا
-	-	-	-	-	-	984,090.75	1,149,829.70	البرتغال
92,583.97	-	-	-	92,583.97	-	67,098.68	186,576.14	قطر
4,055,196.60	258,765.76	-	-	4,055,196.60	258,765.76	-	9,217,566.56	جمهورية كوريا
-	-	-	-	-	-	129,974.25	151,864.30	رومانيا
-	-	-	-	-	-	2,239,270.65	2,616,404.94	الاتحاد الروسي
-	-	-	-	-	-	1,856.77	2,169.49	رواندا
-	-	-	-	-	-	1,856.77	2,169.49	سان كيتس ونيفيس
1,856.77	2,169.49	-	-	1,856.77	2,169.49	-	-	سانت لوسيا
-	2,169.49	-	-	-	2,169.49	3,713.54	2,169.49	سان فنسنت وغرينادين
-	-	-	-	-	-	1,856.77	2,169.49	ساموا
-	-	-	-	-	-	5,570.33	6,508.47	سان مارينو
10,738.28	276,421.74	8,881.51	274,252.25	1,856.77	2,169.49	-	-	سان تومي وبرينسيبي
-	-	-	-	-	-	1,396,294.80	1,631,456.48	المملكة العربية السعودية
-	-	-	-	-	-	7,427.10	8,677.96	السنغال
-	-	-	-	-	-	38,992.28	45,559.29	صربيا
-	-	-	-	-	-	4,414.86	18,947.43	سيشيل
10,738.28	352.68	8,881.51	-	1,856.77	352.68	-	98,859.39	سيراليون
-	-	-	-	-	-	116,976.83	136,677.87	سلوفاكيا
-	-	-	-	-	-	180,107.18	210,440.53	سلوفينيا
3,489.12	51,376.14	3,489.12	51,376.14	-	-	1,856.77	13,450.94	جزر سليمان
10,738.28	352,325.74	8,881.51	350,156.25	1,856.77	2,169.49	-	-	الصومال
-	-	-	-	-	-	542,178.30	633,491.08	جنوب أفريقيا
-	6,471,588.67	-	-	-	6,471,588.67	5,538,759.83	-	إسبانيا
-	-	-	-	-	-	29,708.40	34,711.84	سري لانكا
-	17,583.92	-	-	-	17,583.92	18,567.75	4,110.98	السودان
-	-	-	-	-	-	3,713.54	4,338.98	سورينام
-	-	-	-	-	-	3,713.55	8,677.96	سوازيلند
-	-	-	-	-	-	1,997,889.90	2,334,371.24	السويد
-	-	-	-	-	-	2,268,979.05	2,651,116.78	سويسرا
-	-	-	-	-	-	29,708.40	34,711.84	الجمهورية العربية السورية
2,216.15	129,691.05	359.38	127,521.56	1,856.77	2,169.49	4,100.00	16,600.00	طاجيكستان
-	-	-	-	-	-	347,216.93	405,694.63	تايلند
-	-	-	-	-	-	9,283.88	10,847.45	جمهورية مقدونيا اليوغوسلافية السابقة
5,481.35	-	3,624.58	-	1,856.77	-	-	6,104.29	تيمور ليشتي
-	-	-	-	-	-	1,856.77	2,169.49	توفو
-	-	-	-	-	-	1,856.77	2,169.49	تونغا
-	-	-	-	-	-	50,132.93	60,576.23	ترينيداد وتوباغو
620.63	-	620.63	-	-	-	57,560.03	67,254.19	تونس
-	-	-	-	-	-	711,144.83	830,914.67	تركيا
50,461.58	470,447.78	39,320.93	457,430.84	11,140.65	13,016.94	-	-	تركمانستان

مجموع الاشتراكات المستحقة		الاشتراكات المستحقة				التحصلات 1/:		الدول الأعضاء
		التأخرات عن عام 2008 وما قبله 2/		الاشتراكات المتعلقة بعام 2009		المبالغ المحصلة خلال السنة حتى الآن 3/		
باليورو	بالدولار الأمريكي	باليورو	بالدولار الأمريكي	باليورو	بالدولار الأمريكي	باليورو	بالدولار الأمريكي	
-	-	-	-	-	-	1,856.77	2,169.49	توفالو
181.78	6,508.47	-	-	181.78	6,508.47	5,865.66	-	أوغندا
83,554.88	97,627.05	-	-	83,554.88	97,627.05	-	-	أوكرانيا
-	-	-	-	-	-	564,459.60	659,524.96	الإمارات العربية المتحدة
-	-	-	-	-	-	12,393,973.13	14,481,345.75	المملكة المتحدة
-	-	-	-	-	-	11,140.65	13,016.94	جمهورية تنزانيا المتحدة
8,169,810.00	12,531,983.00	-	1,826,227.00	8,169,810.00	10,705,756.00	78,596,617.00	65,013,373.00	الولايات المتحدة الأمريكية
-	58,576.23	-	-	-	58,576.23	50,132.93	-	أوروغواي
24,749.27	24,714.34	24,749.27	24,714.34	-	-	14,854.20	17,355.92	أوزبكستان
3,713.54	4,338.98	1,856.77	2,169.49	1,856.77	2,169.49	-	-	فانواتو
44,857.85	-	-	-	44,857.85	-	328,353.93	436,067.49	جمهورية فنزويلا البوليفارية
-	-	-	-	-	-	44,562.60	52,067.76	فييت نام
-	-	-	-	-	-	13,224.71	16,898.71	اليمن
-	8,405,308.00	-	8,405,308.00	-	-	-	-	يوغوسلافيا
-	-	-	-	-	-	1,856.77	2,169.49	زامبيا
-	-	-	-	-	-	14,854.20	17,355.92	زيمبابوي
€ 22,373,220.63	\$ 40,848,609.77	€ 3,835,985.72	\$ 21,763,825.35	€ 18,537,234.91	\$ 19,084,784.42	€ 224,910,404.36	\$ 251,736,941.69	المجموع

1 يورو من الاشتراكات المقررة لعام 2008، ومبلغ 1.17 يورو من الاشتراكات المستحقة في عام 2009، وفترتها 2008.20 و2009.20 دولارا امريكيا.

1/ تشمل مبالغ مقدمه مرحله من السنوات السابقة.

المساهمات التي رخص المومر بسدادها على القساط - موجز

مجموع الاشتراكات المستحقة		الأقساط				التحصلات		الدول الأعضاء
		المستحقة في السنوات المقبلة	المستحقة في السنوات المقبلة	المستحقة في 2008	المستحقة في 2009	باليورو	بالدولار الأمريكي	
باليورو	بالدولار الأمريكي	باليورو	بالدولار الأمريكي	باليورو	بالدولار الأمريكي	باليورو	بالدولار الأمريكي	
-	1,353,298.63	-	1,353,298.63	-	-	-	75,000.00	أرمينيا
-	502,729.04	-	502,729.04	-	-	-	125,682.26	أذربيجان
-	20,070.17	-	-	20,070.17	-	-	-	بوليفيا (دولة - المتعددة القوميات)
2,341.58	30,256.11	2,341.58	30,256.11	-	1,217,323.08	2,341.58	30,256.11	بوزنوي
-	1,217,323.08	-	-	-	-	-	20,000.00	جورجيا
-	464,658.63	-	464,658.63	-	-	-	110,000.00	مولدوفا
4,207.86	87,650.70	4,207.86	87,650.70	-	-	701.31	14,608.45	سشيل
6,549.44	3,675,986.36	6,549.44	2,438,593.11	-	1,237,393.25	3,042.89	375,546.82	المجموع

الدول الأعضاء التي عليها اشتراكات متأخرة في 31 ديسمبر/كانون الأول 2009

مجموع التأخرات	التأخرات المستحقة					الدول الأعضاء		
	ما قبله	2005	2006	2007	2008			
\$ 1,721,177.25			\$ 1,721,177.25				الأرجنتين	1
€ 1,279,450.07			€ 1,279,450.07					
\$ -							شيلي	2
€ 861,871.21			€ 158,362.01	€ 403,059.54	€ 300,449.66			
\$ 1,217,323.08					\$ 1,217,323.08		جورجيا	3
€ -								
\$ 4,928,517.30	\$ 4,921,906.51	\$ 6,610.79					العراق	4
€ 454,206.07	€ 187,943.55	€ 238,410.89			€ 27,851.63			
\$ 1,826,227.00	\$ 1,755,195.00	\$ 71,032.00					الولايات المتحدة الأمريكية	5
€ -								
\$ 8,405,308.00	\$ 8,405,308.00						يوغوسلافيا	6
€ -								
\$ 18,098,552.63	\$ 15,082,409.51	\$ 77,642.79	\$ 1,721,177.25	\$ -	\$ 1,217,323.08		متأخرات تتجاوز المليون دولار أمريكي	
€ 2,595,527.35	€ 187,943.55	€ 238,410.89	€ 1,437,812.08	€ 403,059.54	€ 328,301.29			
\$ 322,763.77	\$ 304,427.98	\$ 3,404.95	\$ 5,295.93	\$ 5,295.93	\$ 4,338.98		أنغيوا وباربودا	7
€ 21,333.49	€ 3,506.55	€ 3,506.55	€ 5,303.42	€ 5,303.42	€ 3,713.55			
\$ 277,031.63	\$ 269,637.51	\$ 1,694.01	\$ 1,765.31	\$ 1,765.31	\$ 2,169.49		جزر القمر	8
€ 8,881.51	€ 1,744.56	€ 1,744.56	€ 1,767.81	€ 1,767.81	€ 1,856.77			
\$ 39,499.74					\$ 39,499.74		كوبا	9
€ 182,135.00			€ 4,085.73	€ 77,783.42	€ 100,265.85			
\$ 96,825.06				\$ 44,757.30	\$ 52,067.76		الجمهورية الدومينيكية	10
€ 208,683.86		€ 36,839.30	€ 63,640.98	€ 63,640.98	€ 44,562.60			
\$ 870,801.26	\$ 865,576.63	\$ 1,694.01	\$ 1,765.31	\$ 1,765.31			قيرغيزستان	11
€ 6,099.95		€ 707.56	€ 1,767.81	€ 1,767.81	€ 1,856.77			
\$ 275,756.04	\$ 275,756.04						ليبيريا	12
€ 8,881.51	€ 1,744.56	€ 1,744.56	€ 1,767.81	€ 1,767.81	€ 1,856.77			
\$ 223,405.78				\$ 54,185.56	\$ 169,220.22		بيرو	13

الدول الأعضاء التي عليها اشتراكات متأخرة في 31 ديسمبر/كانون الأول 2009

مجموع التأخرات	التأخرات المستحقة					الدول الأعضاء	
	ما قبله	2005	2006	2007	2008		
€ 311,002.12				€ 166,173.67	€ 144,828.45		
\$ 274,252.25	\$ 266,858.13	\$ 1,694.01	\$ 1,765.31	\$ 1,765.31	\$ 2,169.49	ساو تومي وبرينسيبي	14
€ 8,881.51	€ 1,744.56	€ 1,744.56	€ 1,767.81	€ 1,767.81	€ 1,856.77		
\$ 350,156.25	\$ 342,762.13	\$ 1,694.01	\$ 1,765.31	\$ 1,765.31	\$ 2,169.49	الصومال	15
€ 8,881.51	€ 1,744.56	€ 1,744.56	€ 1,767.81	€ 1,767.81	€ 1,856.77		
\$ 457,430.84	\$ 421,661.85	\$ 5,098.95	\$ 8,826.55	\$ 8,826.55	\$ 13,016.94	تركمانستان	16
€ 39,320.93	€ 5,251.11	€ 5,251.11	€ 8,839.03	€ 8,839.03	€ 11,140.65		
\$ 3,187,922.62	\$ 2,746,680.27	\$ 15,279.94	\$ 21,183.72	\$ 120,126.58	\$ 284,652.11	التأخرات التي تتراوح بين 250 000 و 1 000 000 دولار أمريكي	
€ 804,101.39	€ 15,735.90	€ 53,282.76	€ 90,708.21	€ 330,579.57	€ 313,794.95		

الدول الأعضاء التي عليها اشتراكات متأخرة في 31 ديسمبر/كانون الأول 2009

مجموع التأخرات	التأخرات المستحقة					الدول الأعضاء	
	ما قبله	2005	2006	2007	2008		
\$ 20,070.17					\$ 20,070.17	بوليفيا (دولة - المتعددة القوميات)	17
€ 12,201.61		€ 1,060.96			€ 11,140.65		
\$ -						كوستاريكا	18
€ 184,778.39		€ 15,757.67	€ 54,801.96	€ 54,801.96	€ 59,416.80		
\$ 19,525.41					\$ 19,525.41	كوت ديفوار	19
€ 44,678.22			€ 10,289.19	€ 17,678.05	€ 16,710.98		
\$ 2,169.49					\$ 2,169.49	جيبوتي	20
€ 1,826.77					€ 1,826.77		
\$ 2,902.81					\$ 2,902.81	غينيا الاستوائية	21
€ 1,307.96					€ 1,307.96		
\$ -						غواتيمالا	22
€ 38,739.31					€ 38,739.31		
\$ 104,742.25	\$ 97,348.13	\$ 1,694.01	\$ 1,765.31	\$ 1,765.31	\$ 2,169.49	غينيا - بيساو	23
€ 8,881.51	€ 1,744.56	€ 1,744.56	€ 1,767.81	€ 1,767.81	€ 1,856.77		
\$ -						غيانا	24
€ 1,082.78					€ 1,082.78		

الدول الأعضاء التي عليها اشتراكات متأخرة في 31 ديسمبر/كانون الأول 2009

مجموع التأخرات	التأخرات المستحقة					الدول الأعضاء	
	ما قبله	2005	2006	2007	2008		
\$ 3,530.62			\$ 1,765.31	\$ 1,765.31		كيريباتي	25
€ -							
\$ 73,537.77				\$ 73,537.77		الجمهورية العربية الليبية	26
€ -							
\$ -						ولايات ميكرونيزيا الموحدة	27
€ 3,146.98				€ 1,290.21	€ 1,856.77		
\$ 2,009.46					\$ 2,009.46	الجزيل الأسود	28
€ -							
\$ -						ميانمار	29
€ 163.97					€ 163.97		
\$ -						ناورو	30
€ 8,881.51	€ 1,744.56	€ 1,744.56	€ 1,767.81	€ 1,767.81	€ 1,856.77		

الدول الأعضاء التي عليها اشتراكات متأخرة في 31 ديسمبر/كانون الأول 2009

مجموع المتأخرات	المتأخرات المستحقة					الدول الأعضاء	
	ما قبله	2005	2006	2007	2008		
\$ 6,104.29				\$ 1,765.31	\$ 4,338.98	نيكاراغوا	31
€ 9,573.48	€ 579.75	€ 1,744.56	€ 1,767.81	€ 1,767.81	€ 3,713.55		
\$ 28,488.17					\$ 28,488.17	نيجيريا	32
€ -							
\$ -						باكستان	33
€ 2,440.68					€ 2,440.68		
\$ 8,488.13	\$ 1,094.01	\$ 1,694.01	\$ 1,765.31	\$ 1,765.31	\$ 2,169.49	بالاو	34
€ 8,881.51	€ 1,744.56	€ 1,744.56	€ 1,767.81	€ 1,767.81	€ 1,856.77		
\$ -						باراغواي	35
€ 66,191.04		€ 14,479.84	€ 21,213.66	€ 21,213.66	€ 9,283.88		
\$ -						سيراليون	36
€ 8,881.51	€ 1,744.56	€ 1,744.56	€ 1,767.81	€ 1,767.81	€ 1,856.77		
\$ 51,376.14	\$ 49,682.13	\$ 1,694.01				جزر سليمان	37
€ 3,489.12	€ 1,744.56	€ 1,744.56					
\$ 127,521.56	\$ 125,352.07				\$ 2,169.49	طاجيكستان	38
€ 359.38					€ 359.38		
\$ -						تيمور ليشتي	39
€ 3,624.58				€ 1,767.81	€ 1,856.77		
\$ -						تونس	40
€ 620.63					€ 620.63		
\$ 24,714.34				\$ 24,714.34		أوزباكستان	41
€ 24,749.27				€ 24,749.27			
\$ 2,169.49					\$ 2,169.49	فانواتو	42
€ 1,856.77					€ 1,856.77		

الدول الأعضاء التي عليها اشتراكات متأخرة في 31 ديسمبر/كانون الأول 2009

مجموع التأخرات	التأخرات المستحقة					الدول الأعضاء
	ما قبله	2005	2006	2007	2008	
\$ 477,350.10	\$ 273,476.34	\$ 5,082.03	\$ 5,295.93	\$ 105,313.35	\$ 88,182.45	التأخرات التي هي أقل من 250 000 دولار أمريكي
€ 436,356.98	€ 9,302.55	€ 41,765.83	€ 95,143.86	€ 130,340.01	€ 159,804.73	
\$ 21,763,825.35	\$ 18,102,566.12	\$ 98,004.76	\$ 1,747,656.90	\$ 225,439.93	\$ 1,590,157.64	مجموع الدول الأعضاء كافة
€ 3,835,985.72	€ 212,982.00	€ 333,459.48	€ 1,623,664.15	€ 863,979.12	€ 801,900.97	

التأخرات التي دُفعت بالكامل خلال السنة التقويمية 2009 حتى 31 ديسمبر/كانون الأول 2009

التأخرات المدفوعة باليورو	التأخرات المدفوعة بالدولار الأمريكي	الدول الأعضاء	العدد
€ -	\$ 75,000.00	أرمينيا	1
€ 444.85	\$ 125,682.25	أذربيجان	2
€ 1,789.22	\$ -	بنن	3
€ -	\$ 43,389.80	بلغاريا	4
€ 2,341.58	\$ 30,256.11	بوروندي	5
€ 3,624.58	\$ 3,934.80	الراس الأخضر	6
€ 8,881.51	\$ 214,733.25	جمهورية أفريقيا الوسطى	7
€ 1,856.77	\$ 2,169.49	جزر كوك	8
€ 12,997.43	\$ -	جمهورية كوريا الشعبية الديمقراطية	9
€ 30,203.39	\$ 38,522.23	جمهورية الكونغو الديمقراطية	10
€ 3,624.58	\$ -	دومينيكا	11
€ 4,428.22	\$ -	إكوادور	12
€ 1,856.77	\$ 2,169.49	إريتريا	13
€ 355.88	\$ 1,616.72	غانا	14
€ 12,312.74	\$ 2,169.49	غينيا	15
€ 5,303.42	\$ 4,338.98	هايتي	16
€ 68,700.68	\$ -	آيسلندا	17
€ 618,924.88	\$ 675,794.72	جمهورية إيران الإسلامية	18
€ 5,392.39	\$ 5,700.11	موريتانيا	19
€ 8,478,752.52	\$ 5,182,877.18	المكسيك	20
€ -	\$ 110,000.00	مولدوفا	21
€ -	\$ 1,765.31	النيجر	22
€ 257,564.63	\$ -	الفلبين	23

€	-	\$	4,738,166.16	جمهورية كوريا	24
€	701.31	\$	14,608.45	سيشيل	25
				سان فنسنت وغرينادين	26
€	1,856.77	\$	2,169.49	سورينام	27
€	-	\$	4,338.98	سوازيلند	28
€	-	\$	2,000.00	ترينيداد وتوباغو	29
€	477.11	\$	-	أوغندا	30
€	227.28	\$	1,712.28	اليمن	31
€	9,522,391.23	\$	11,281,403.01	مجموع الدول الأعضاء كافة	

المتأخرات التي سدد جزء منها خلال السنة التقويمية 2009 حتى 31 ديسمبر/كانون الأول 2009

العدد	الدول الأعضاء	المتأخرات المسددة بالدولار الأمريكي	المتأخرات المسددة باليورو	الرصيد المتبقي بالدولار الأمريكي	الرصيد المتبقي باليورو
1	الأرجنتين	\$ 13,092,521.07	€ 1,811,011.00	\$ 1,721,177.25	€ 1,279,450.07
2	بوليفيا (دولة – المتعددة القوميات)	\$ 55,636.29	€ -	\$ 20,070.17	€ 12,201.61
3	شيلي	\$ -	€ 347.89	\$ -	€ 861,871.21
4	كوستاريكا	\$ 160,334.84	€ 54,373.43	\$ -	€ 184,778.39
5	كوبا	\$ 233,000.00	€ -	\$ 39,499.74	€ 182,135.00
6	الجمهورية الدومينيكية	\$ 52,189.65	€ 43,794.02	\$ 96,825.06	€ 208,683.86
7	جورجيا	\$ 20,000.00	€ -	\$ 1,217,323.08	€ -
8	غواتيمالا	\$ 60,054.24	€ 24,950.55	\$ -	€ 38,739.31
9	غيانا	\$ -	€ 773.99	\$ -	€ 1,082.78
10	العراق	\$ 547,613.03	€ 50,467.34	\$ 4,928,517.30	€ 454,206.07
11	قيرغيزستان	\$ 2,169.49	€ 2,781.56	\$ 870,801.26	€ 6,099.95
12	ليبيريا	\$ 22,631.20	€ -	\$ 275,756.04	€ 8,881.51
13	الجمهورية العربية الليبية	\$ 170,931.72	€ 115,120.05	\$ 73,537.77	€ -
14	ولايات ميكرونيزيا الموحدة	\$ -	€ 1,748.44	\$ -	€ 3,146.98
15	الجزيل الأسود	\$ 601.36	€ -	\$ 2,009.46	€ -
16	ميانمار	\$ 10,847.45	€ 10,811.43	\$ -	€ 163.97
17	ناورو	\$ 16,342.63	€ -	\$ -	€ 8,881.51
18	نيجيريا	\$ -	€ 59,822.69	\$ 28,488.17	€ -

€	2,440.68	\$	-	€	107,109.05	\$	262.41	باكستان	19
€	66,191.04	\$	-	€	41,075.55	\$	-	باراغواي	20
€	311,002.12	\$	223,405.78	€	-	\$	50,000.00	بيرو	21
€	8,881.51	\$	-	€	-	\$	97,042.58	سيراليون	22
€	359.38	\$	127,521.56	€	4,100.00	\$	16,600.00	طاجيكستان	23
€	3,624.58	\$	-	€	-	\$	3,934.80	تيمور ليشتي	24
€	-	\$	1,826,227.00	€	45,917,377.00	\$	22,190,349.00	الولايات المتحدة الأمريكية	25
€	3,642,821.53	\$	11,451,159.64	€	48,245,663.99	\$	36,803,061.76	مجموع الدول الأعضاء كافة	

الدول الأعضاء التي لم تسدد أية مبالغ في 2009 من متأخراتها المستحقة - الحالة في 31 ديسمبر/كانون الأول 2009

مجموع المتأخرات	المتأخرات المستحقة					الدول الأعضاء	العدد
	ما قبله	2005	2006	2007	2008		
\$ 322,763.77 € 21,333.49	\$ 304,427.98 € 3,506.55	\$ 3,404.95 € 3,506.55	\$ 5,295.93 € 5,303.42	\$ 5,295.93 € 5,303.42	\$ 4,338.98 € 3,713.55	أنتيغوا وباربودا	1
\$ 277,031.63 € 8,881.51	\$ 269,637.51 € 1,744.56	\$ 1,694.01 € 1,744.56	\$ 1,765.31 € 1,767.81	\$ 1,765.31 € 1,767.81	\$ 2,169.49 € 1,856.77	جزر القمر	2
\$ 19,525.41 € 44,678.22			€ 10,289.19	€ 17,678.05	\$ 19,525.41 € 16,710.98	كوت ديفوار	3
\$ 2,169.49 € 1,826.77					\$ 2,169.49 € 1,826.77	جيبوتي	4
\$ 2,902.81 € 1,307.96					\$ 2,902.81 € 1,307.96	غينيا الإستوائية	5
\$ 104,742.25	\$ 97,348.13	\$ 1,694.01	\$ 1,765.31	\$ 1,765.31	\$ 2,169.49	غينيا - بيساو	6

الدول الأعضاء التي لم تسدد أية مبالغ في 2009 من متأخراتها المستحقة - الحالة في 31 ديسمبر/كانون الأول 2009

مجموع المتأخرات	المتأخرات المستحقة					الدول الأعضاء	العدد
	ما قبله	2005	2006	2007	2008		
€ 8,881.51	€ 1,744.56	€ 1,744.56	€ 1,767.81	€ 1,767.81	€ 1,856.77		
ψ 5,000.00			ψ 1,767.81	ψ 1,767.81		ميريباني	7
\$ 6,104.29				\$ 1,765.31	\$ 4,338.98	نيكاراغوا	8
€ 9,573.48	€ 579.75	€ 1,744.56	€ 1,767.81	€ 1,767.81	€ 3,713.55		
\$ 8,488.13	\$ 1,094.01	\$ 1,694.01	\$ 1,765.31	\$ 1,765.31	\$ 2,169.49	بالاو	9
€ 8,881.51	€ 1,744.56	€ 1,744.56	€ 1,767.81	€ 1,767.81	€ 1,856.77		
\$ 274,252.25	\$ 266,858.13	\$ 1,694.01	\$ 1,765.31	\$ 1,765.31	\$ 2,169.49	ساو تومي وبرينسيبي	10
€ 8,881.51	€ 1,744.56	€ 1,744.56	€ 1,767.81	€ 1,767.81	€ 1,856.77		
\$ 51,376.14	\$ 49,682.13	\$ 1,694.01				جزر سليمان	11
€ 3,489.12	€ 1,744.56	€ 1,744.56					
ψ 500,000.00	ψ 275,000.00	ψ 1,000,000.00	ψ 1,000,000.00	ψ 1,000,000.00	ψ 1,000,000.00	بوسني	12
€ 8,881.51	€ 1,744.56	€ 1,744.56	€ 1,767.81	€ 1,767.81	€ 1,856.77		
€ 620.63					€ 620.63	بوسني	13

الدول الأعضاء التي لم تسدد أية مبالغ في 2009 من متأخراتها المستحقة - الحالة في 31 ديسمبر/كانون الأول 2009

مجموع المتأخرات	المتأخرات المستحقة					الدول الأعضاء	العدد
	ما قبله	2005	2006	2007	2008		
107,100.00	121,001.00	2,070.00	0,020.00	0,020.00	15,010.00	تركمانستان	1
€ 39,320.93	€ 5,251.11	€ 5,251.11	€ 8,839.03	€ 8,839.03	€ 11,140.65	أوربيسن	1
€ 24,749.27				€ 24,749.27		تايوانو	1
€ 1,856.77					€ 1,856.77	يوسوسريي	1
\$ 10,312,665.71	\$ 9,891,921.74	\$ 16,973.95	\$ 22,949.03	\$ 49,428.68	\$ 57,140.06	مجموع الدول الأعضاء كافة	
€ 193,164.19	€ 19,804.77	€ 20,969.58	€ 35,038.50	€ 67,176.63	€ 50,174.71		

الدول الأعضاء التي قد تواجه مشاكل في حقوق التصويت - الحالة في 31 ديسمبر/كانون الأول 2009

الدول الأعضاء	المبالغ المتأخرة بالدولار الأمريكي	المبالغ المتأخرة باليورو	المتأخرات باليورو التي حُوّلت بسعر الميزانية إلى الدولار الأمريكي	المتأخرات الموحّدة بالدولار الأمريكي	الاشتراكات المستحقة عن العاميين السابقين بالدولار الأمريكي	الاشتراكات المستحقة عن العاميين السابقين باليورو	الاشتراكات التي حُوّلت بسعر الميزانية إلى الدولار الأمريكي	الاشتراكات الوحدة المستحقة عن العاميين السابقين	الحد الأدنى للمبالغ اللازم سدادها لضمان حق التصويت (بالدولار الأمريكي)
1 أنتيغوا وباربوا	\$ 322,763.77	€ 21,333.49	\$ 26,018.16	\$ 348,781.93	\$ 9,634.91	€ 9,016.97	\$ 11,361.49	\$ 20,996.40	\$ 327,786.52
2 جزر القمر	\$ 277,031.63	€ 8,881.51	\$ 10,884.65	\$ 287,916.28	\$ 3,934.80	€ 3,624.58	\$ 4,628.90	\$ 8,563.70	\$ 279,353.58
3 الجمهورية الدومينيكية	\$ 96,825.06	€ 208,683.86	\$ 255,909.44	\$ 352,734.50	\$ 115,618.92	€ 108,203.58	\$ 136,337.90	\$ 251,956.82	\$ 100,778.67
4 جورجيا	\$ 1,217,323.08	€ -	\$ -	\$ 1,217,323.08	\$ 11,804.40	€ 10,873.75	\$ 13,886.71	\$ 25,691.11	\$ 1,191,632.97
5 غينيا-بيساو	\$ 104,742.25	€ 8,881.51	\$ 10,884.65	\$ 115,626.90	\$ 3,934.80	€ 3,624.58	\$ 4,628.90	\$ 8,563.70	\$ 107,064.20
6 العراق	\$ 4,928,517.30	€ 454,206.07	\$ 545,240.00	\$ 5,473,757.30	\$ 60,787.31	€ 56,136.51	\$ 71,537.22	\$ 132,324.53	\$ 5,341,433.77
7 قيرغيزستان	\$ 870,801.26	€ 6,099.95	\$ 7,574.59	\$ 878,375.85	\$ 3,934.80	€ 3,624.58	\$ 4,628.90	\$ 8,563.70	\$ 869,813.16
8 ليبيريا	\$ 275,756.04	€ 8,881.51	\$ 10,884.65	\$ 286,640.69	\$ 3,934.80	€ 3,624.58	\$ 4,628.90	\$ 8,563.70	\$ 278,077.99
9 ناورو	\$ -	€ 8,881.51	\$ 10,884.65	\$ 10,884.65	\$ 3,934.80	€ 3,624.58	\$ 4,628.90	\$ 8,563.70	\$ 2,321.95
10 نيكاراغوا	\$ 6,104.29	€ 9,573.48	\$ 12,023.74	\$ 18,128.03	\$ 6,104.29	€ 5,481.36	\$ 7,154.12	\$ 13,258.41	\$ 4,870.63
11 بالاو	\$ 8,488.13	€ 8,881.51	\$ 10,884.65	\$ 19,372.78	\$ 3,934.80	€ 3,624.58	\$ 4,628.90	\$ 8,563.70	\$ 10,810.08
12 ساو تومي وبرينسيبي	\$ 274,252.25	€ 8,881.51	\$ 10,884.65	\$ 285,136.90	\$ 3,934.80	€ 3,624.58	\$ 4,628.90	\$ 8,563.70	\$ 276,574.20
13 سيراليون	\$ -	€ 8,881.51	\$ 10,884.65	\$ 10,884.65	\$ 3,934.80	€ 3,624.58	\$ 4,628.90	\$ 8,563.70	\$ 2,321.95
14 جزر سليمان	\$ 51,376.14	€ 3,489.12	\$ 4,152.05	\$ 55,528.19	\$ 3,934.80	€ 3,624.58	\$ 4,628.90	\$ 8,563.70	\$ 46,965.50
15 الصومال	\$ 350,156.25	€ 8,881.51	\$ 10,884.65	\$ 361,040.90	\$ 3,934.80	€ 3,624.58	\$ 4,628.90	\$ 8,563.70	\$ 352,478.20
16 طاجيكستان	\$ 127,521.56	€ 359.38	\$ 488.76	\$ 128,010.32	\$ 3,934.80	€ 3,624.58	\$ 4,628.90	\$ 8,563.70	\$ 119,447.62
17 تركمانستان	\$ 457,430.84	€ 39,320.93	\$ 48,685.82	\$ 506,116.66	\$ 21,843.49	€ 19,979.68	\$ 25,669.72	\$ 47,513.21	\$ 458,604.44
	\$ 9,369,089.85	€ 814,118.36	\$ 987,169.74	\$ 10,356,259.59	\$ 269,076.12	€ 249,562.16	\$ 316,865.02	\$ 585,941.14	\$ 9,770,335.45

أنماط سداد الدول الخمسة عشر التي تدفع أكبر الاشتراكات (وتتمثل نحو 84.65 في المائة من الاشتراكات المقررة)
الاشتراكات الجارية المحصلة/ غير المسددة، 2009-2004 (بملايين الدولارات الأمريكية واليورو)

غير المسددة في نهاية الفترة	الأول	تشرين الثاني	تشرين الأول	سبتمبر/ أيلول	أغسطس/ آب	يوليو/ تموز	يونيو/ حزيران	مايو/ أيار	أبريل/ نيسان	مارس/ آذار	فبراير/ شباط	يناير/ كانون الثاني	الاشتراكات المقررة	السنة	العدل
8.17	32.68												40.85	2009 EUR	22.000%
10.71		42.82											53.53	2009 USD	
38.35	2.50												40.85	2008 EUR	22.000%
16.06		37.47											53.53	2008 USD	
11.62	27.27												38.89	2007 EUR	22.000%
12.54	29.25												41.79	2007 USD	
6.60	16.57	15.72											38.89	2006 EUR	22.000%
19.79	22.00												41.79	2006 USD	
-	21.92	16.46											38.38	2005 EUR	22.000%
38.67													38.67	2005 USD	
-	30.48	7.90											38.38	2004 EUR	22.000%
17.26	12.32	9.09											38.67	2004 USD	
-								25.08				5.94	31.02	2009 EUR	16.706%
-								35.02				1.22	36.24	2009 USD	
-					31.02								31.02	2008 EUR	16.706%
-					36.24								36.24	2008 USD	
-		17.53				17.53							35.10	2007 EUR	19.858%
-		17.55				17.55							35.06	2007 USD	
-	17.55	17.55											35.10	2006 EUR	19.858%
-	17.53	17.53											35.06	2006 USD	
17.10			17.11										34.21	2005 EUR	19.611%
16.61			16.61										33.22	2005 USD	
-			34.21										34.21	2004 EUR	19.611%
-			33.22										33.22	2004 USD	
-					16.00								16.00	2009 EUR	8.619%
-											18.70		18.70	2009 USD	
-						16.00							16.00	2008 EUR	8.619%
-											18.70		18.70	2008 USD	
-					15.62								15.62	2007 EUR	8.835%
-											15.60		15.60	2007 USD	
-		15.62											15.62	2006 EUR	8.835%
-											15.60		15.60	2006 USD	
-							17.13						17.13	2005 EUR	9.817%
-											16.63		16.63	2005 USD	
-						17.13							17.13	2004 EUR	9.817%
-											16.63		16.63	2004 USD	

الولايات المتحدة
الأمريكية

اليابان

ألمانيا

غير المدددة في نهاية الفترة	الأول	تشرين الثاني	تشرين الأول	سبتمبر/ أيلول	أغسطس/ آب	يوليو/ تموز	يونيو/ حزيران	مايو/ أيار	أبريل/ نيسان	مارس/ آذار	فبراير/ شباط	يناير/ كانون الثاني	الاشترابات المقررة	السنة	المعدل
-								12.39					12.39	2009 EUR	6.675%
-								14.28			0.20		14.48	2009 USD	
-								12.39					12.39	2008 EUR	6.675%
-								12.14			2.34		14.48	2008 USD	
-								11.05					11.05	2007 EUR	6.250%
-								10.06			0.97		11.03	2007 USD	
-	11.05												11.05	2006 EUR	6.250%
-	11.03												11.03	2006 USD	
-								9.70					9.70	2005 EUR	5.563%
-								4.40			5.03		9.43	2005 USD	
-							9.70						9.70	2004 EUR	5.563%
-							7.05					2.38	9.43	2004 USD	
-											11.76		11.76	2009 EUR	6.332%
-											13.74		13.74	2009 USD	
-											11.76		11.76	2008 EUR	6.332%
-											13.74		13.74	2008 USD	
-									10.87				10.87	2007 EUR	6.151%
-									10.86				10.86	2007 USD	
-										10.87			10.87	2006 EUR	6.151%
-										10.86			10.86	2006 USD	
-											11.34		11.34	2005 EUR	6.498%
-											11.01		11.01	2005 USD	
-											11.34		11.34	2004 EUR	6.498%
-											11.01		11.01	2004 USD	
-							9.48						9.48	2009 EUR	5.104%
-							11.07						11.07	2009 USD	
-									9.48				9.48	2008 EUR	5.104%
-									11.07				11.07	2008 USD	
-							8.81						8.81	2007 EUR	4.983%
-							8.80						8.80	2007 USD	
-											8.81		8.81	2006 EUR	4.983%
-										8.80			8.80	2006 USD	
-									8.88				8.88	2005 EUR	5.089%
-									8.62				8.62	2005 USD	
-							8.88						8.88	2004 EUR	5.089%
-							8.62						8.62	2004 USD	

المملكة المتحدة

فرنسا

إيطاليا

غير المسددة في نهاية الفترة	الأول	تشرين الثاني	تشرين الأول	سبتمبر/ أيلول	أغسطس/ آب	يوليو/ تموز	يونيو/ حزيران	مايو/ أيار	أبريل/ نيسان	مارس/ آذار	فبراير/ شباط	يناير/ كانون الثاني	الاشتراكات المقررة	السنة	المعدل
-												5.56	5.56	2009 EUR	2.992%
-												6.49	6.49	2009 USD	
-												5.56	5.56	2008 EUR	2.992%
-												6.49	6.49	2008 USD	
-											5.07	5.07	2007 EUR	2.869%	
-											5.06	5.06	2007 USD		
-												5.07	5.07	2006 EUR	2.869%
-												5.06	5.06	2006 USD	
-												4.48	4.48	2005 EUR	2.570%
-												4.35	4.35	2005 USD	
-												4.48	4.48	2004 EUR	2.570%
-												4.35	4.35	2004 USD	

كندا

-						5.54							5.54	2009 EUR	2.983%
6.47													6.47	2009 USD	
-									5.54				5.54	2008 EUR	2.983%
-								6.47					6.47	2008 USD	
-						4.55							4.55	2007 EUR	2.571%
-						4.54							4.54	2007 USD	
-									4.55				4.55	2006 EUR	2.571%
-									4.54				4.54	2006 USD	
-							4.42						4.42	2005 EUR	2.531%
-							4.29						4.29	2005 USD	
-									4.42				4.42	2004 EUR	2.531%
-									4.29				4.29	2004 USD	

أسيان

-								4.98					4.98	2009 EUR	2.680%
-								5.81					5.81	2009 USD	
-		2.58				2.40							4.98	2008 EUR	2.680%
-								5.81					5.81	2008 USD	
-				0.30		3.40							3.70	2007 EUR	2.094%
-		1.70		2.00									3.70	2007 USD	
-		0.15	3.55										3.70	2006 EUR	2.094%
-						3.70							3.70	2006 USD	
-		2.69											2.69	2005 EUR	1.539%
-					2.61								2.61	2005 USD	
0.21		2.48											2.69	2004 EUR	1.539%
-		2.61											2.61	2004 USD	

الصين

غير المدددة في نهاية الفترة	الأول	تشرين الثاني	تشرين الأول	سبتمبر/ أيلول	أغسطس/ آب	يوليو/ تموز	يونيو/ حزيران	مايو/ أيار	أبريل/ نيسان	مارس/ آذار	فبراير/ شباط	يناير/ كانون الثاني	الاشترابات المقررة	السنة	المعدل
3.79						0.16			0.26				4.21	2009 EUR	2.268%
-									4.92				4.92	2009 USD	
4.21													4.21	2008 EUR	2.268%
4.92													4.92	2008 USD	
3.40													3.40	2007 EUR	1.921%
0.26							0.12			1.69	1.32		3.39	2007 USD	
3.40													3.40	2006 EUR	1.921%
0.38	0.49	0.50	0.50	0.49	0.48	0.48	0.07						3.39	2006 USD	
-											1.90		1.90	2005 EUR	1.091%
0.77			0.74							0.34			1.85	2005 USD	
-								1.90					1.90	2004 EUR	1.091%
-								1.82				0.03	1.85	2004 USD	

المكسيك

4.06													4.06	2009 EUR	2.184%
0.26				2.47			2.01						4.74	2009 USD	
-	4.06												4.06	2008 EUR	2.184%
4.74													4.74	2008 USD	
0.07						3.17							3.24	2007 EUR	1.832%
-								3.23					3.23	2007 USD	
-								3.24					3.24	2006 EUR	1.832%
-								3.23					3.23	2006 USD	
0.46	2.78												3.24	2005 EUR	1.860%
-				3.15									3.15	2005 USD	
3.24													3.24	2004 EUR	1.860%
-	3.15												3.15	2004 USD	

جمهورية كوريا

-									3.49				3.49	2009 EUR	1.882%
-					4.08								4.08	2009 USD	
-									3.49				3.49	2008 EUR	1.882%
-									4.08				4.08	2008 USD	
-									3.05				3.05	2007 EUR	1.724%
-									3.04				3.04	2007 USD	
-										3.05			3.05	2006 EUR	1.724%
-										3.04			3.04	2006 USD	
-										3.05			3.05	2005 EUR	1.746%
-										2.96			2.96	2005 USD	
-				1.39					1.66				3.05	2004 EUR	1.746%
-									2.95			0.01	2.96	2004 USD	

هولندا

غير المسددة في نهاية الفترة	الأول	تشرين الثاني	تشرين الأول	سبتمبر/ أيلول	أغسطس/ آب	يوليو/ تموز	يونيو/ حزيران	مايو/ أيار	أبريل/ نيسان	مارس/ آذار	فبراير/ شباط	يناير/ كانون الثاني	الاشتراكات المقررة	السنة	المعدل
-					3.33								3.33	2009 EUR	1.796%
-					3.90								3.90	2009 USD	
-				3.33									3.33	2008 EUR	1.796%
-					3.90								3.90	2008 USD	
-					2.87								2.87	2007 EUR	1.624%
-					2.87								2.87	2007 USD	
-					2.87								2.87	2006 EUR	1.624%
-						2.87							2.87	2006 USD	
-					2.85								2.85	2005 EUR	1.635%
-					2.77								2.77	2005 USD	
-				2.85									2.85	2004 EUR	1.635%
-				2.77									2.77	2004 USD	

أستراليا

-											2.27		2.27	2009 EUR	1.222%
-											2.65		2.65	2009 USD	
-					0.13						2.14		2.27	2008 EUR	1.222%
-				0.41							2.24		2.65	2008 USD	
-											2.16		2.16	2007 EUR	1.221%
-											2.16		2.16	2007 USD	
-									2.16				2.16	2006 EUR	1.221%
-									2.16				2.16	2006 USD	
-									2.23				2.23	2005 EUR	1.280%
-									2.17				2.17	2005 USD	
-											2.23		2.23	2004 EUR	1.280%
-											2.16	0.01	2.17	2004 USD	

سويسرا

-												2.24	2.24	2009 EUR	1.206%
-												2.62	2.62	2009 USD	
-											2.24		2.24	2008 EUR	1.206%
-											2.62		2.62	2008 USD	
-									1.96				1.96	2007 EUR	1.106%
-									1.95				1.95	2007 USD	
-					1.47								1.47	2006 EUR	1.106%
-					1.46								1.46	2006 USD	

الاتحاد الروسي

16.02														2009 EUR	
17.44														2009 USD	
42.56														2008 EUR	
25.72														2008 USD	

المجموع للأعضاء الخمسة عشرة
من دافعي أكبر الاشتراكات



الاشتراكات المستحقة								معدل الاشتراكات	الدول الأعضاء
المجموع				الاشتراكات المتعلقة بعام 2009		المبالغ المحصلة من أول السنة حتى الآن (٥)			
باليورو	بالدولار الأمريكي	باليورو	بالدولار الأمريكي	باليورو	بالدولار الأمريكي	باليورو	بالدولار الأمريكي		
8,169,810.00	12,531,983.00	-	1,826,227.00	8,169,810.00	10,705,756.00	78,596,617.00	65,013,373.00	22.00%	1 الولايات المتحدة الأمريكية
-	-	-	-	-	-	31,019,283.15	36,243,499.94	16.706%	2 اليابان
-	-	-	-	-	-	16,003,543.73	18,698,834.31	8.619%	3 ألمانيا
-	-	-	-	-	-	12,393,973.13	14,481,345.75	6.675%	4 المملكة المتحدة
-	-	-	-	-	-	11,757,099.30	13,737,210.68	6.332%	5 فرنسا
-	-	-	-	-	-	9,476,979.60	11,073,076.96	5.104%	6 إيطاليا
-	-	-	-	-	-	5,555,470.80	6,491,114.08	2.992%	7 كندا
-	6,471,588.67	-	-	-	6,471,588.67	5,538,759.83	-	2.983%	8 أستراليا
-	-	-	-	-	-	4,976,157.00	5,814,233.20	2.680%	9 الصين
3,790,849.80	-	-	-	3,790,849.80	-	8,899,068.42	10,103,280.50	2.268%	10 المكسيك
4,055,196.60	258,765.76	-	-	4,055,196.60	258,765.76	-	9,217,566.56	2.184%	11 جمهورية كوريا
-	-	-	-	-	-	3,494,450.55	4,082,980.18	1.882%	12 هولندا
-	-	-	-	-	-	3,334,767.90	3,896,404.04	1.796%	13 أنغولا
-	-	-	-	-	-	2,268,979.05	2,651,116.78	1.222%	14 سويسرا
-	-	-	-	-	-	2,239,270.65	2,616,404.94	1.206%	15 الاتحاد الروسي
-	-	-	-	-	-	2,057,306.70	2,403,794.92	1.108%	16 بلجيكا
-	-	-	-	-	-	1,997,889.90	2,334,371.24	1.076%	17 السويد
-	-	-	-	-	-	1,654,386.53	1,933,015.59	0.891%	18 النمسا
-	-	-	-	-	-	1,633,962.00	1,909,151.20	0.880%	19 البرازيل
-	-	-	-	-	-	1,459,425.15	1,705,219.14	0.786%	20 النرويج
-	-	-	-	-	-	1,396,294.80	1,631,456.48	0.752%	21 المملكة العربية السعودية
-	-	-	-	-	-	1,379,583.83	1,611,931.07	0.743%	22 السويد
-	-	-	-	-	-	1,112,208.23	1,299,524.51	0.599%	23 النمسا
-	-	-	-	-	-	1,052,791.43	1,230,100.83	0.567%	24 البرازيل
-	-	-	-	-	-	984,090.75	1,149,829.70	0.530%	25 النرويج
10,015,850.40	19,202,557.43	-	1,826,227.00	10,015,850.40	11,430,110.43	210,282,559.43	221,528,835.00	92.581%	المملكة العربية السعودية اللاتفيا اليونان فنلندا النرويج
0,557,094.23	21,580,272.34	3,835,985.72	19,937,298.55	2,521,378.51	1,048,073.99	14,028,044.93	30,408,100.09	1.419%	مجموع اشتراكات الدول الخمس والعشرين التي تدفع أكبر الاشتراكات
22,373,220.63	40,848,609.77	3,835,985.72	21,763,825.35	18,537,234.91	19,084,784.42	224,910,404.36	251,736,941.69	100.000%	جميع الدول الأعضاء، الأخرى