



منظمة الأغذية  
والزراعة  
للأمم المتحدة

联合国  
粮食及  
农业组织

Food  
and  
Agriculture  
Organization  
of  
the  
United  
Nations

Organisation  
des  
Nations  
Unies  
pour  
l'alimentation  
et  
l'agriculture

Продовольственная и  
сельскохозяйственная  
организация  
Объединенных  
Наций

Organización  
de las  
Naciones  
Unidas  
para la  
Agricultura  
y la  
Alimentación

## CONSEJO

**139.º período de sesiones**

**Roma, 17 – 21 de mayo de 2010**

**ESTADO DE LAS CUOTAS Y ATRASOS A 12 DE MAYO DE 2010**

El estado de las contribuciones al Programa Ordinario hasta el 12 de mayo de 2010, que muestra las cuotas corrientes y atrasadas recibidas, se presenta como sigue:

- APÉNDICE A – Resumen del estado de las contribuciones al Programa Ordinario a 12 de mayo de 2010;
- APÉNDICE B – Contribuciones al Programa Ordinario a 12 de mayo de 2010;
- APÉNDICE C – Estados Miembros con cuotas atrasadas a 12 de mayo de 2010;
- APÉNDICE D – Atrasos pagados íntegramente durante el año civil 2010 a 12 de mayo de 2010;
- APÉNDICE E – Atrasos pagados en parte durante el año civil 2010 a 12 de mayo de 2010;
- APÉNDICE F – Estados Miembros que no han efectuado ningún pago en 2010 a cuenta de los atrasos pendientes, a 12 de mayo de 2010;
- APÉNDICE G – Estados Miembros con posibles problemas de derechos de voto a 12 de mayo de 2010;
- APÉNDICE H – Calendarios de pagos de los 15 mayores contribuyentes;
- APÉNDICE I – Veinticinco mayores contribuyentes a 12 de mayo de 2010.

Para minimizar los efectos de los métodos de trabajo de la FAO en el medio ambiente y contribuir a la neutralidad respecto del clima, se ha publicado un número limitado de ejemplares de este documento. Se ruega a los delegados y observadores que lleven a las reuniones sus copias y que no soliciten otras. La mayor parte de los documentos de reunión de la FAO está disponible en Internet, en el sitio [www.fao.org](http://www.fao.org)

## APÉNDICE A

### Resumen del estado de las contribuciones al Programa Ordinario a 12 de mayo de 2010<sup>a b</sup>

|   | 2010   | 2009<br>(a efectos de<br>comparación)                  |
|---|--|--|
| <b>1. Cuentas pendientes a 1.º de enero</b>                 |  |  |
| Cuentas corrientes <sup>c</sup>                             | 218 223 500,00 USD<br>208 837 000,00 EUR               | 222 749 000,00 USD<br>185 677 500,00 EUR               |
| Cuentas atrasadas <sup>d</sup>                              | 35 727 661,54 USD<br>21 972 524,79 EUR                 | 69 836 551,46 USD<br>61 606 124,99 EUR                 |
| <b>Total</b>  | <b>253 951 161,54 USD</b><br><b>230 809 524,79 EUR</b> | <b>292 585 551,46 USD</b><br><b>247 283 624,99 EUR</b> |
| <b>2. Cuentas percibidas del 1.º de enero al 11 de mayo</b> |  |  |
| Cuentas corrientes  | 103 858 519,66 USD<br>69 146 974,02 EUR                | 71 367 504,48 USD<br>46 629 598,64 EUR                 |
| Cuentas atrasadas   | 18 695 994,01 USD<br>13 949 718,21 EUR                 | 5 863 227,22 USD<br>24 368 558,29 EUR                  |
| <b>Total</b>  | <b>122 554 513,67 USD</b><br><b>83 096 692,23 EUR</b>  | <b>77 230 731,70 USD</b><br><b>70 998 156,93 EUR</b>   |
| <b>3. Cuentas pendientes al 11 de mayo</b>                  |  |  |
| Cuentas corrientes  | 114 364 980,34 USD<br>139 690 025,98 EUR               | 151 381 495,52 USD<br>139 047 901,36 EUR               |
| Cuentas atrasadas   | 17 031 667,53 USD<br>8 022 806,58 EUR                  | 63 973 324,24 USD<br>37 237 566,70 EUR                 |
| <b>Total</b>  | <b>131 396 647,87 USD</b><br><b>147 712 832,56 EUR</b> | <b>215 354 819,76 USD</b><br><b>176 285 468,06 EUR</b> |
| <b><u>Plazos pagaderos en los próximos años</u></b>         | 7 559 541,33 USD<br>407 245,28 EUR                     | 2 438 593,11 USD<br>6 549,44 EUR                       |
| <b><u>Total de cuotas pendientes</u></b>                    | <b>138 956 189,20 USD</b><br><b>148 120 077,84 EUR</b> | <b>217 793 412,87 USD</b><br><b>176 292 017,50 EUR</b> |

<sup>a</sup> En el Apéndice B figuran los detalles completos de las cantidades recibidas durante 2010.

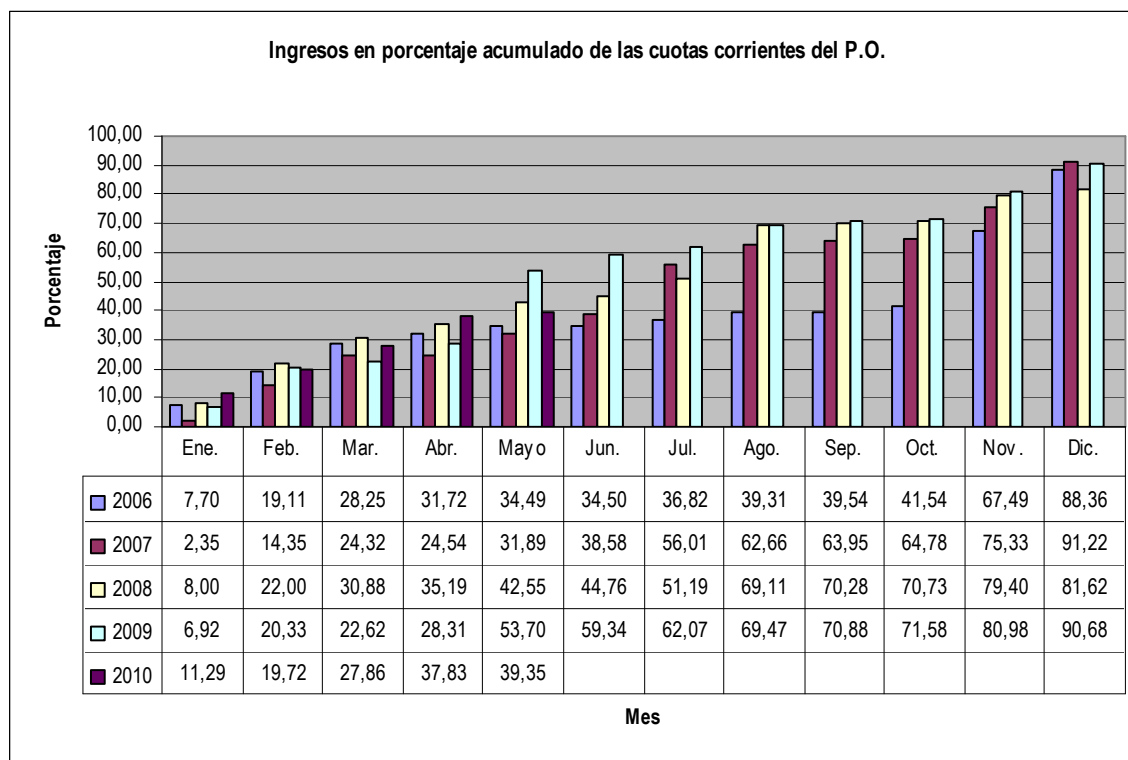
<sup>b</sup> Las cuotas atrasadas incluyen las cantidades pagaderas con arreglo a los planes de pago a plazos autorizados por la Conferencia.

<sup>c</sup> De los cuales 3 900 000 USD corresponden al Fondo de Nivelación de Impuestos para 2010 y 5 800 000 USD para 2009.

<sup>d</sup> Las cuotas atrasadas a 1.º de enero incluyen el saldo traspasado del ejercicio anterior más los cuotas de atrasos adeudadas a 1.º de enero, menos los nuevos planes de pagos a plazos aprobados por la Conferencia y las cuotas de los nuevos Miembros, cuando proceda.

**Cuotas corrientes**

4. En el Cuadro estadístico siguiente se muestra el porcentaje acumulado de las cuotas corrientes recibidas durante los últimos cinco años.



Las cifras representan la suma de todas las cantidades recibidas, en dólares y en euros. Todas las cifras corresponden a mensualidades completas excepto mayo de 2010 el cual es a 12 de mayo de 2010.

5. La situación de las cuotas de 2010 de los Estados Miembros a 12 de mayo de 2010, en comparación con las de la misma fecha de los cuatro años anteriores, era la siguiente:

**Número de Estados Miembros**

|                      | 2010<br>USD       | 2010<br>EUR       | 2009<br>USD       | 2009<br>EUR       | 2008<br>USD       | 2008<br>EUR       | 2007<br>USD       | 2007<br>EUR       | 2006<br>USD       | 2006<br>EUR       |
|----------------------|-------------------|-------------------|-------------------|-------------------|-------------------|-------------------|-------------------|-------------------|-------------------|-------------------|
| <u>Pago completo</u> | <b>85</b>         | <b>74</b>         | <b>82</b>         | <b>73</b>         | <b>76</b>         | <b>72</b>         | <b>76</b>         | <b>66</b>         | <b>74</b>         | <b>62</b>         |
| Pago en parte        | 17                | 28                | 14                | 15                | 15                | 13                | 9                 | 15                | 9                 | 20                |
| Sin pagos            | <u>89</u>         | <u>89</u>         | <u>95</u>         | <u>103</u>        | <u>100</u>        | <u>106</u>        | <u>103</u>        | <u>107</u>        | <u>105</u>        | <u>106</u>        |
| <b>Total</b>         | <b><u>191</u></b> | <b><u>191</u></b> | <b><u>191</u></b> | <b><u>191</u></b> | <b><u>191</u></b> | <b><u>191</u></b> | <b><u>188</u></b> | <b><u>188</u></b> | <b><u>188</u></b> | <b><u>188</u></b> |

### Cuotas atrasadas

6. A 12 de mayo de 2010, la situación de los Estados Miembros con atrasos en las cuotas era la siguiente:

### Número de Estados Miembros

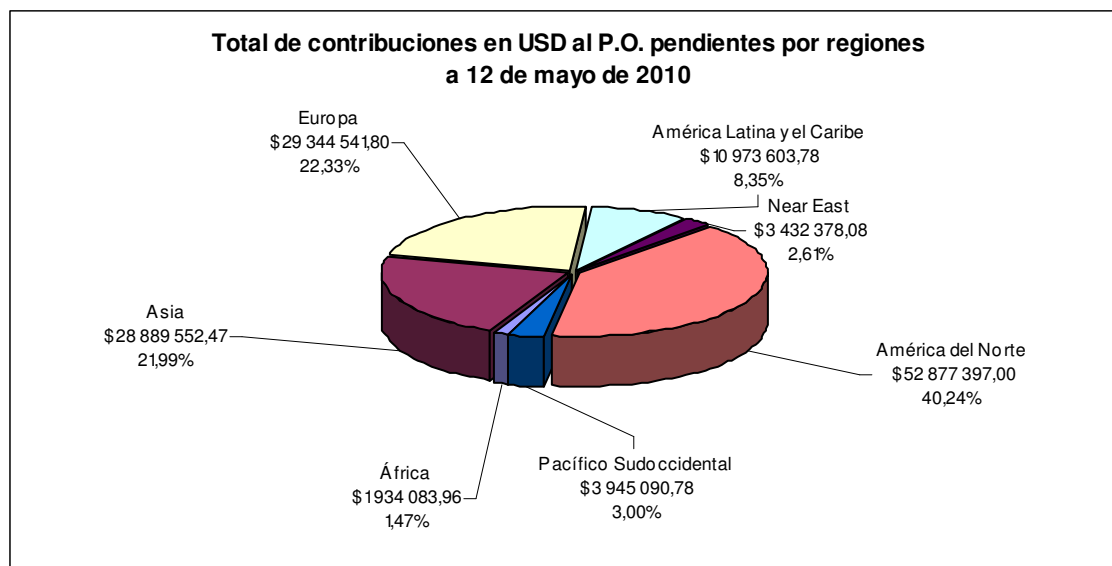
|   |           |    |
|---|-----------|----|
| <b>Con atrasos a 1.º de enero de 2010</b>                   | <b>73</b> |    |
| Pago completo de atrasos ( <i>Apéndice D</i> )              |           | 16 |
| Pago de atrasos en parte ( <i>Apéndice E</i> )              |           | 10 |
| Sin pagos ( <i>Apéndice F</i> )                             |           | 47 |
| <b>Con atrasos a 12 de mayo de 2010 (<i>Apéndice C</i>)</b> | <b>57</b> |    |

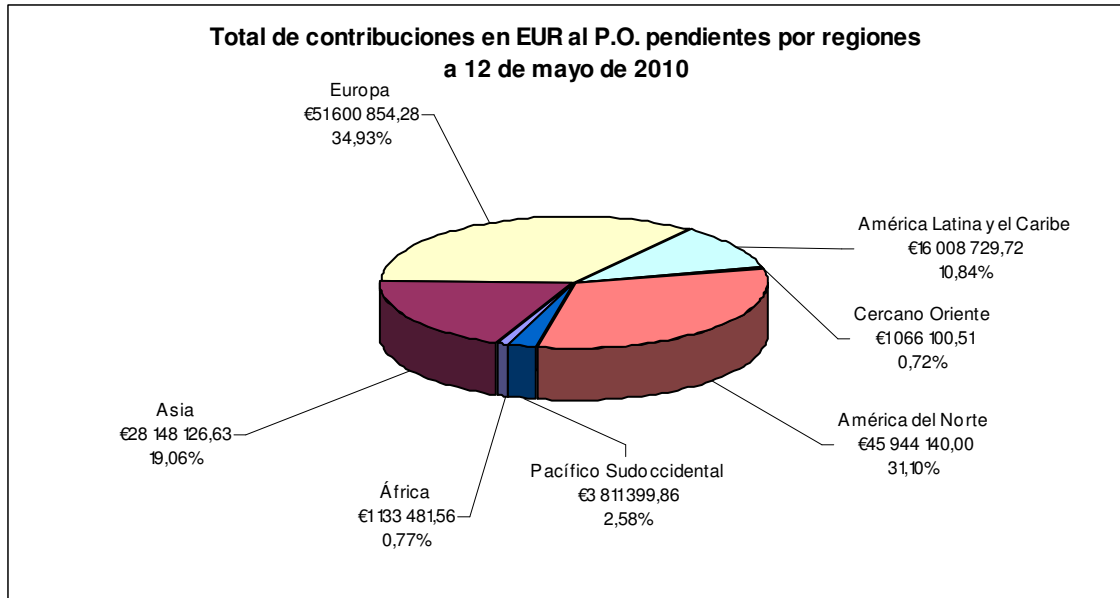
### 7. Información adicional referente a los atrasos pendientes a 12 de mayo de 2010

- Los atrasos a 12 de mayo de 2010 ascendían en total a *17 031 667,53 USD* y *8 022 806,58 EUR* (*Apéndice B/Apéndice C*), equivalentes al 5,42 % de las cuotas corrientes.
- Había cinco Estados Miembros con atrasos superiores a *1 millón de USD* (*Apéndice C*).
- Los atrasos superiores a 1 millón de USD representaban el 71,60 % de los atrasos totales pendientes.
- Había 22 Estados Miembros con atrasos de cantidades tales que ponían en peligro su derecho de voto de conformidad con el párrafo 4 del artículo III de la Constitución (*Apéndice G*).

### Total de las cuotas pendientes de pago

8. En los siguientes gráficos se muestra la distribución geográfica del total de contribuciones al Programa Ordinario pendientes en dólares y en euros a 12 de mayo de 2010.





## APÉNDICE B

Contribuciones al Programa Ordinario  
Situación a: 12 de mayo de 2010

| Estados Miembros                  | Ingresos: <sup>1</sup>                                     |              | Contribuciones pendientes         |               |  |              | Total de cuotas pendientes |               |
|-----------------------------------|--|--------------|-----------------------------------|---------------|--|--------------|----------------------------|---------------|
|                                   | Cantidades recibidas en el año hasta la fecha <sup>3</sup> |              | Correspondientes a cuotas de 2010 |               | Atrasos: 2009 y cuotas anteriores <sup>2</sup> |              |                            |               |
|                                   | USD  | EUR          | USD                               | EUR           | USD  | EUR          | USD                        | EUR           |
| Albanistán                        | 2 143,23   | 2 088,37     | -                                 | -             | -  | -            | -                          | -             |
| Albania                           | 12 859,41  | 12 530,22    | -                                 | -             | -  | -            | -                          | -             |
| Alemania                          | 18 472 542,47  | -            | -                                 | 17 999 661,03 | -  | -            | -                          | 17 999 661,03 |
| Andorra                           | -  | -            | 17 145,88                         | 16 706,96     | -  | -            | 17 145,88                  | 16 706,96     |
| Angola                            | -  | -            | 6 429,71                          | 6 265,11      | -  | -            | 6 429,71                   | 6 265,11      |
| Antigua y Barbuda                 | -  | -            | 4 286,47                          | 4 176,74      | 327 102,75                                     | 25 047,04    | 331 389,22                 | 29 223,78     |
| Arabia Saudita                    | 1 611 712,72   | 1 570 454,24 | -                                 | -             | -  | -            | -                          | -             |
| Argelia                           | 184 318,21   | 179 599,82   | -                                 | -             | -  | -            | -                          | -             |
| Argentina                         | 1 410 261,08   | 607 165,43   | -                                 | 682 896,99    | 1 721 177,25                                   | 1 279 450,07 | 1 721 177,25               | 1 962 347,06  |
| Armenia                           | -  | -            | 4 286,47                          | 4 176,74      | 75 000,00                                      | -            | 79 286,47                  | 4 176,74      |
| Australia                         | -  | -            | 3 849 250,06                      | 3 750 712,52  | -  | -            | 3 849 250,06               | 3 750 712,52  |
| Austria                           | 1 909 622,39   | 1 607 639,53 | -                                 | 253 098,14    | -  | -            | -                          | 253 098,14    |
| Azerbaiyán                        | 136 398,43   | 10 441,85    | -                                 | -             | -  | -            | -                          | -             |
| Bahamas                           | 34 291,76  | 33 413,92    | -                                 | -             | -  | -            | -                          | -             |
| Bahrein                           | 70 726,76  | 68 916,21    | -                                 | -             | -  | -            | -                          | -             |
| Bangladesh                        | 1,37   | 16,86        | 21 430,98                         | 20 866,84     | -  | -            | 21 430,98                  | 20 866,84     |
| Barbados                          | 19 289,12  | 18 795,33    | -                                 | -             | -  | -            | -                          | -             |
| Belarús                           | -  | -            | 42 864,70                         | 41 767,40     | -  | -            | 42 864,70                  | 41 767,40     |
| Bélgica                           | 2 374 704,38   | 2 313 913,96 | -                                 | -             | -  | -            | -                          | -             |
| Belice                            | -  | -            | 2 143,23                          | 2 088,37      | -  | -            | 2 143,23                   | 2 088,37      |
| Benin                             | 2 143,23   | 2 088,37     | -                                 | -             | -  | -            | -                          | -             |
| Bhután                            | 2 143,23   | 2 088,37     | -                                 | -             | -  | -            | -                          | -             |
| Bolivia (Estado Plurinacional de) | -  | -            | 12 859,41                         | 12 530,22     | 33 087,11                                      | 23 342,26    | 45 946,52                  | 35 872,48     |
| Bosnia y Herzegovina              | 12 859,41  | 12 530,22    | -                                 | -             | -  | -            | -                          | -             |
| Botswana                          | -  | -            | 30 005,29                         | 29 237,18     | -  | 25 994,85    | 30 005,29                  | 55 232,03     |
| Brasil                            | -  | -            | 1 886 046,80                      | 1 837 765,60  | -  | -            | 1 886 046,80               | 1 837 765,60  |
| Bulgaria                          | -  | -            | 42 864,70                         | 41 767,40     | 43 389,80                                      | 37 135,50    | 86 254,50                  | 78 902,90     |
| Burkina Faso                      | 4 286,47   | 4 176,74     | -                                 | -             | -  | -            | -                          | -             |
| Burundi                           | 32 399,34  | 4 429,95     | -                                 | -             | -  | -            | -                          | -             |
| Cabo Verde                        | 0,14   | 1,69         | 2 143,09                          | 2 086,68      | -  | -            | 2 143,09                   | 2 086,68      |
| Camboya                           | -  | -            | 2 143,23                          | 2 088,37      | -  | -            | 2 143,23                   | 2 088,37      |
| Camerún                           | 15 539,45  | 71,86        | 3 749,67                          | 18 723,47     | -  | -            | 3 749,67                   | 18 723,47     |
| Canadá                            | 6 412 559,12   | 6 248 403,04 | -                                 | -             | -  | -            | -                          | -             |
| Chad                              | 2 143,23   | 2 088,37     | -                                 | -             | -  | -            | -                          | -             |
| Chile                             | -  | -            | 347 204,07                        | 338 315,94    | -  | 861 871,21   | 347 204,07                 | 1 200 187,15  |
| China                             | -  | -            | 5 743 869,80                      | 5 596 831,60  | -  | -            | 5 743 869,80               | 5 596 831,60  |
| Chipre                            | 94 302,34  | 91 888,28    | -                                 | -             | -  | -            | -                          | -             |
| Colombia                          | 227 182,91   | 416 447,87   | -                                 | -             | -  | -            | -                          | -             |
| Comoras                           | -  | -            | 2 143,23                          | 2 088,37      | 279 201,12                                     | 10 738,28    | 281 344,35                 | 12 826,65     |
| Congo                             | 2 143,23   | 2 088,37     | -                                 | -             | -  | -            | -                          | -             |
| Costa Rica                        | -  | -            | 68 583,52                         | 66 827,84     | -  | 244 195,19   | 68 583,52                  | 311 023,03    |
| Côte d'Ivoire                     | -  | -            | 19 289,12                         | 18 795,33     | 39 050,82                                      | 61 389,20    | 58 339,94                  | 80 184,53     |
| Croacia                           | 10,85  | 133,07       | 107 150,90                        | 104 285,43    | -  | -            | 107 150,90                 | 104 285,43    |
| Cuba                              | 46 820,09  | 81 869,15    | 115 734,69                        | 112 771,98    | 109 832,11                                     | 200 531,70   | 225 566,80                 | 313 303,68    |

## Contribuciones al Programa Ordinario

Situación a: 12 de mayo de 2010

| Estados Miembros              | Ingresos: <sup>1</sup>                                     |               | Contribuciones pendientes         |               |  |           | Total de cuotas pendientes |               |
|-------------------------------|--|---------------|-----------------------------------|---------------|--|-----------|----------------------------|---------------|
|                               | Cantidades recibidas en el año hasta la fecha <sup>3</sup> |               | Correspondientes a cuotas de 2010 |               | Atrasos: 2009 y cuotas anteriores <sup>2</sup> |           |                            |               |
|                               | USD  | EUR           | USD                               | EUR           | USD  | EUR       | USD                        | EUR           |
| Dinamarca                     | 1 592 423,61   | 1 551 658,91  | -                                 | -             | -  | -         | -                          | -             |
| Djibouti                      | -  | 2 088,37      | 2 143,23                          | -             | 4 338,98                                       | 3 683,54  | 6 482,21                   | 3 683,54      |
| Dominica                      | -  | -             | 2 143,23                          | 2 088,37      | -  | -         | 2 143,23                   | 2 088,37      |
| Ecuador                       | 45 007,94  | 43 855,77     | -                                 | -             | -  | -         | -                          | -             |
| Egipto                        | 190 747,92   | 185 864,93    | -                                 | -             | -  | -         | -                          | -             |
| El Salvador                   | 416,27   | 2 797,10      | 42 448,43                         | 41 767,40     | -  | -         | 42 448,43                  | 41 767,40     |
| Emiratos Árabes Unidos        | 651 543,44   | 634 864,48    | -                                 | -             | -  | -         | -                          | -             |
| Eritrea                       | 2 143,23   | 2 088,37      | -                                 | -             | -  | -         | -                          | -             |
| Eslovaquia                    | 135 023,81   | 131 567,31    | -                                 | -             | -  | -         | -                          | -             |
| Eslovenia                     | 207 893,80   | 202 571,89    | -                                 | -             | -  | -         | -                          | -             |
| España                        | 6 471 588,67   | -             | 6 393 270,01                      | 6 229 607,71  | -  | -         | 6 393 270,01               | 6 229 607,71  |
| Estados Unidos de América     | 10 705 756,00  | 8 169 810,00  | 51 051 170,00                     | 45 944 140,00 | 1 826 227,00                                   | -         | 52 877 397,00              | 45 944 140,00 |
| Estonia                       | 34 291,76  | 33 413,92     | -                                 | -             | -  | -         | -                          | -             |
| Etiopía                       | -  | -             | 6 429,71                          | 6 265,11      | -  | -         | 6 429,71                   | 6 265,11      |
| Federación de Rusia           | 2 584 741,41   | 2 518 574,22  | -                                 | -             | -  | -         | -                          | -             |
| Fiji                          | 0,93   | 11,44         | 6 428,78                          | 6 253,67      | -  | -         | 6 428,78                   | 6 253,67      |
| Filipinas                     | 531,20   | 3 974,00      | 166 641,13                        | 162 892,86    | -  | -         | 166 641,13                 | 162 892,86    |
| Finlandia                     | 1 215 214,25   | 1 184 105,79  | -                                 | -             | -  | -         | -                          | -             |
| Francia                       | 13 570 964,02  | 13 223 558,84 | -                                 | -             | -  | -         | -                          | -             |
| Gabón                         | -  | -             | 17 145,88                         | 16 706,96     | 17 355,92                                      | 14 854,20 | 34 501,80                  | 31 561,16     |
| Gambia                        | 2 143,23   | 2 088,37      | -                                 | -             | -  | -         | -                          | -             |
| Georgia                       | 128 162,02   | 6 265,11      | -                                 | -             | -  | -         | -                          | -             |
| Ghana                         | -  | 7 427,10      | 8 572,94                          | 1 084,21      | -  | -         | 8 572,94                   | 1 084,21      |
| Granada                       | -  | -             | 2 143,23                          | 2 088,37      | 2 169,49                                       | 1 856,77  | 4 312,72                   | 3 945,14      |
| Grecia                        | 4,33   | 53,14         | 1 283 793,44                      | 1 250 880,49  | -  | -         | 1 283 793,44               | 1 250 880,49  |
| Guatemala                     | -  | -             | 68 583,52                         | 66 827,84     | -  | 98 156,11 | 68 583,52                  | 164 983,95    |
| Guinea                        | -  | -             | 2 143,23                          | 2 088,37      | -  | 482,06    | 2 143,23                   | 2 570,43      |
| Guinea Ecuatorial             | -  | -             | 4 286,47                          | 4 176,74      | 7 241,79                                       | 5 021,51  | 11 528,26                  | 9 198,25      |
| Guinea-Bissau                 | -  | -             | 2 143,23                          | 2 088,37      | 106 911,74                                     | 10 738,28 | 109 054,97                 | 12 826,65     |
| Guyana                        | -  | -             | 2 143,23                          | 2 088,37      | -  | 2 939,55  | 2 143,23                   | 5 027,92      |
| Haití                         | -  | -             | 4 286,47                          | 4 176,74      | -  | -         | 4 286,47                   | 4 176,74      |
| Honduras                      | -  | -             | 10 716,18                         | 10 441,85     | -  | 1 303,73  | 10 716,18                  | 11 745,58     |
| Hungría                       | -  | 116 266,23    | 525 092,58                        | 395 384,42    | -  | -         | 525 092,58                 | 395 384,42    |
| India                         | 968 742,22   | 943 943,24    | -                                 | -             | -  | -         | -                          | -             |
| Indonesia                     | 347 204,07   | 338 315,94    | -                                 | -             | -  | -         | -                          | -             |
| Irán (República Islámica del) | -  | -             | 387 925,54                        | 377 994,97    | -  | -         | 387 925,54                 | 377 994,97    |
| Iraq                          | -  | -             | 32 148,53                         | 31 325,55     | 547 613,03                                     | 50 467,34 | 579 761,56                 | 81 792,89     |
| Irlanda                       | 958 026,05   | 933 501,39    | -                                 | -             | -  | -         | -                          | -             |
| Islandia                      | -  | -             | 79 299,70                         | 77 269,69     | -  | -         | 79 299,70                  | 77 269,69     |
| Islas Cook                    | -  | -             | 2 143,23                          | 2 088,37      | 2 169,49                                       | 1 856,77  | 4 312,72                   | 3 945,14      |
| Islas Marshall                | -  | -             | 2 143,23                          | 2 088,37      | -  | 106,31    | 2 143,23                   | 2 194,68      |
| Islas Salomón                 | -  | -             | 2 143,23                          | 2 088,37      | 51 376,14                                      | 3 489,12  | 53 519,37                  | 5 577,49      |
| Israel                        | 902 301,94   | 879 203,77    | -                                 | -             | -  | -         | -                          | -             |
| Italia                        | -  | -             | 10 939 071,44                     | 10 659 040,48 | -  | -         | 10 939 071,44              | 10 659 040,48 |

## Contribuciones al Programa Ordinario

Situación a: 12 de mayo de 2010

| Estados Miembros                       | Ingresos: <sup>1</sup>                                     |               | Contribuciones pendientes         |               |  |              | Total de cuotas pendientes |               |
|--|--|---------------|-----------------------------------|---------------|--|--------------|----------------------------|---------------|
|  | Cantidades recibidas en el año hasta la fecha <sup>3</sup> |               | Correspondientes a cuotas de 2010 |               | Atrasos: 2009 y cuotas anteriores <sup>2</sup> |              |                            |               |
|  | USD  | EUR           | USD                               | EUR           | USD  | EUR          | USD                        | EUR           |
| Jamahiriyá Árabe Libia                 | -  | -             | 132 880,57                        | 129 478,94    | 208 046,15                                     | -            | 340 926,72                 | 129 478,94    |
| Jamaica                                | -  | -             | 21 432,35                         | 20 883,70     | -  | -            | 21 432,35                  | 20 883,70     |
| Japón                                  | 18 260 490,79  | 17 793 037,70 | 17 544 393,12                     | 17 095 271,52 | -  | -            | 17 544 393,12              | 17 095 271,52 |
| Jordania                               | 25 718,82  | 25 060,44     | -                                 | -             | -  | -            | -                          | -             |
| Kazajstán                              | 62 153,82  | 60 562,73     | -                                 | -             | -  | -            | -                          | -             |
| Kenya                                  | 11 503,64  | 7 553,81      | 9 928,71                          | 13 329,89     | -  | -            | 9 928,71                   | 13 329,89     |
| Kirguistán                             | -  | -             | 2 143,23                          | 2 088,37      | 870 801,26                                     | 6 250,41     | 872 944,49                 | 8 338,78      |
| Kiribati                               | -  | -             | 2 143,23                          | 2 088,37      | 3 530,62                                       | -            | 5 673,85                   | 2 088,37      |
| Kuwait                                 | 392 212,01   | 340 671,66    | -                                 | 41 500,05     | -  | -            | -                          | 41 500,05     |
| la ex República Yugoslava de Macedonia | -  | -             | 10 716,18                         | 10 441,85     | -  | -            | 10 716,18                  | 10 441,85     |
| Lesotho                                | 2 143,23   | 2 088,37      | -                                 | -             | -  | -            | -                          | -             |
| Letonia                                | 38 578,23  | 37 590,66     | -                                 | -             | -  | -            | -                          | -             |
| Libano                                 | 45,00  | -             | 72 824,99                         | 71 004,58     | -  | -            | 72 824,99                  | 71 004,58     |
| Liberia                                | 5 102,41   | -             | 2 143,23                          | 2 088,37      | 270 653,63                                     | 10 738,28    | 272 796,86                 | 12 826,65     |
| Lituania                               | 63 281,34  | 64 739,47     | 3 158,95                          | -             | -  | -            | 3 158,95                   | -             |
| Luxemburgo                             | 184 318,21   | 179 599,82    | -                                 | -             | -  | -            | -                          | -             |
| Madagascar                             | -  | -             | 4 286,47                          | 4 176,74      | -  | 3 665,13     | 4 286,47                   | 7 841,87      |
| Malasia                                | -  | -             | 409 357,89                        | 398 878,67    | -  | -            | 409 357,89                 | 398 878,67    |
| Malawi                                 | 0,04   | 0,44          | 2 143,19                          | 2 087,93      | -  | -            | 2 143,19                   | 2 087,93      |
| Maldivas                               | 2 143,23   | 2 088,37      | -                                 | -             | -  | -            | -                          | -             |
| Malí                                   | 2 143,23   | 2 088,37      | -                                 | -             | -  | -            | -                          | -             |
| Malta                                  | 7,01   | 85,96         | 36 427,99                         | 35 416,33     | -  | -            | 36 427,99                  | 35 416,33     |
| Marruecos                              | 90 015,87  | 87 711,54     | -                                 | -             | -  | -            | -                          | -             |
| Mauricio                               | 23 575,59  | 22 972,07     | -                                 | -             | -  | -            | -                          | -             |
| Mauritania                             | -  | 514,32        | 2 143,23                          | 1 574,05      | -  | -            | 2 143,23                   | 1 574,05      |
| México                                 | -  | -             | 4 860 856,98                      | 4 736 423,16  | -  | 3 790 849,80 | 4 860 856,98               | 8 527 272,96  |
| Micronesia (Estados Federados de)      | 2 143,23   | 1 887,19      | -                                 | 2 088,37      | -  | 3 116,56     | -                          | 5 204,93      |
| Mónaco                                 | 6 429,71   | 6 265,11      | -                                 | -             | -  | -            | -                          | -             |
| Mongolia                               | 2 143,23   | 2 088,37      | -                                 | -             | -  | -            | -                          | -             |
| Montenegro                             | -  | -             | 2 143,23                          | 2 088,37      | 2 009,46                                       | -            | 4 152,69                   | 2 088,37      |
| Mozambique                             | 2 143,23   | -             | -                                 | 2 088,37      | -  | -            | -                          | 2 088,37      |
| Myanmar                                | -  | -             | 10 716,18                         | 10 441,85     | -  | 163,97       | 10 716,18                  | 10 605,82     |
| Namibia                                | 12 859,41  | 12 530,22     | -                                 | -             | -  | -            | -                          | -             |
| Nauru                                  | -  | -             | 2 143,23                          | 2 088,37      | 246,17   | 10 738,28    | 2 389,40                   | 12 826,65     |
| Nepal                                  | -  | -             | 6 429,71                          | 6 265,11      | -  | -            | 6 429,71                   | 6 265,11      |
| Nicaragua                              | -  | -             | 4 286,47                          | 4 176,74      | 10 443,27                                      | 13 287,03    | 14 729,74                  | 17 463,77     |
| Níger                                  | -  | -             | 2 143,23                          | 2 088,37      | 1 204,23                                       | 1 856,77     | 3 347,46                   | 3 945,14      |
| Nigeria                                | -  | -             | 102 875,28                        | 100 241,76    | 28 488,17                                      | 64 592,08    | 131 363,45                 | 164 833,84    |
| Niue                                   | 0,40   | 834,89        | 2 142,83                          | 1 253,48      | -  | -            | 2 142,83                   | 1 253,48      |
| Noruega                                | 1 684 582,71   | 1 641 458,82  | -                                 | -             | -  | -            | -                          | -             |
| Nueva Zelanda                          | 550 811,40   | 536 711,09    | -                                 | -             | -  | -            | -                          | -             |
| Omán                                   | 156 456,16   | 152 451,01    | -                                 | -             | -  | -            | -                          | -             |
| Países Bajos                           | 4 033 568,27   | 3 930 312,34  | -                                 | -             | -  | -            | -                          | -             |
| Pakistán                               | -  | -             | 126 450,87                        | 123 213,83    | 127 999,91                                     | 111 990,41   | 254 450,78                 | 235 204,24    |



## Contribuciones al Programa Ordinario

Situación a: 12 de mayo de 2010

| Estados Miembros                       | Ingresos: <sup>1</sup>                                     |              | Contribuciones pendientes         |               |  |            | Total de cuotas pendientes |               |
|--|--|--------------|-----------------------------------|---------------|--|------------|----------------------------|---------------|
|  | Cantidades recibidas en el año hasta la fecha <sup>3</sup> |              | Correspondientes a cuotas de 2010 |               | Atrasos: 2009 y cuotas anteriores <sup>2</sup> |            |                            |               |
|  | USD  | EUR          | USD                               | EUR           | USD  | EUR        | USD                        | EUR           |
| Palau                                  | -  | -            | 2 143,23                          | 2 088,37      | 10 657,62                                      | 10 738,28  | 12 800,85                  | 12 826,65     |
| Panamá                                 | 49 294,41  | 48 032,51    | -                                 | -             | -  | -          | -                          | -             |
| Papua Nueva Guinea                     | 4 286,47   | 3 323,55     | -                                 | 853,19        | -  | -          | -                          | 853,19        |
| Paraguay                               | 21 563,63  | 75 597,39    | -                                 | 10 319,38     | -  | -          | -                          | 10 319,38     |
| Perú                                   | -  | -            | 167 172,33                        | 162 892,86    | 392 626,00                                     | 455 830,57 | 559 798,33                 | 618 723,43    |
| Polonia                                | -  | 786 302,25   | 1 080 190,44                      | 998 098,03    | -  | -          | 1 080 190,44               | 998 098,03    |
| Portugal                               | 1 135 914,55   | 1 106 836,10 | -                                 | -             | -  | -          | -                          | -             |
| Qatar                                  | -  | -            | 184 318,21                        | 179 599,82    | -  | 92 583,97  | 184 318,21                 | 272 183,79    |
| Reino Unido                            | 14 306 093,63  | 700 000,00   | -                                 | 13 239 869,75 | -  | -          | -                          | 13 239 869,75 |
| República Árabe Siria                  | 34 291,76  | 33 413,92    | -                                 | -             | -  | -          | -                          | -             |
| República Centroatricense              | 2 143,23   | 2 088,37     | -                                 | -             | -  | -          | -                          | -             |
| República Checa                        | 604 392,27   | 588 920,34   | -                                 | -             | -  | -          | -                          | -             |
| República de Corea                     | 258 765,76   | 4 055 196,60 | 4 680 825,24                      | 4 561 000,08  | -  | -          | 4 680 825,24               | 4 561 000,08  |
| República de Moldova                   | 112 143,23   | 2 088,37     | -                                 | -             | -  | -          | -                          | -             |
| República Democrática del Congo        | 4 462,55   | -            | 1 967,16                          | 6 265,11      | -  | -          | 1 967,16                   | 6 265,11      |
| República Democrática Popular Lao      | 2 143,23   | 2 088,37     | -                                 | -             | -  | -          | -                          | -             |
| República Dominicana                   | -  | -            | 51 437,64                         | 50 120,88     | 148 892,82                                     | 253 246,46 | 200 330,46                 | 303 367,34    |
| República Popular Democrática de Corea | -  | -            | 15 002,65                         | 14 618,59     | -  | -          | 15 002,65                  | 14 618,59     |
| República Unida de Tanzania            | -  | 16,45        | 12 859,41                         | 12 513,77     | -  | -          | 12 859,41                  | 12 513,77     |
| Rumania                                | 150 026,45   | 146 185,90   | -                                 | -             | -  | -          | -                          | -             |
| Rwanda                                 | -  | -            | 2 143,23                          | 2 088,37      | -  | -          | 2 143,23                   | 2 088,37      |
| Saint Kitts y Nevis                    | -  | 272,57       | 2 143,23                          | 1 815,80      | -  | -          | 2 143,23                   | 1 815,80      |
| Samoa                                  | -  | -            | 2 143,23                          | 2 088,37      | -  | -          | 2 143,23                   | 2 088,37      |
| San Marino                             | 6 429,71   | 6 265,11     | -                                 | -             | -  | -          | -                          | -             |
| San Vicente y las Granadinas           | 2 169,49   | -            | 2 143,23                          | 2 088,37      | -  | -          | 2 143,23                   | 2 088,37      |
| Santa Lucía                            | 1 352,17   | -            | 2 143,23                          | 2 088,37      | 817,32   | 1 856,77   | 2 960,55                   | 3 945,14      |
| Santo Tomé y Príncipe                  | -  | -            | 2 143,23                          | 2 088,37      | 276 421,74                                     | 10 738,28  | 278 564,97                 | 12 826,65     |
| Senegal                                | 8 572,94   | 1 004,01     | -                                 | 7 349,47      | -  | -          | -                          | 7 349,47      |
| Serbia                                 | -  | 43 855,77    | 45 007,94                         | -             | -  | -          | 45 007,94                  | -             |
| Seychelles                             | 4 286,47   | 4 176,74     | -                                 | -             | 14 608,45                                      | 701,31     | 14 608,45                  | 701,31        |
| Sierra Leona                           | -  | -            | 2 143,23                          | 2 088,37      | 352,68   | 10 738,28  | 2 495,91                   | 12 826,65     |
| Somalia                                | -  | -            | 2 143,23                          | 2 088,37      | 352 325,74                                     | 10 738,28  | 354 468,97                 | 12 826,65     |
| Sri Lanka                              | -  | -            | 34 291,76                         | 33 413,92     | -  | -          | 34 291,76                  | 33 413,92     |
| Sudáfrica                              | -  | -            | 625 824,62                        | 609 804,04    | -  | -          | 625 824,62                 | 609 804,04    |
| Sudán                                  | 21 432,35  | 20 883,70    | -                                 | -             | 17 583,92                                      | -          | 17 583,92                  | -             |
| Suecia                                 | 2 306 120,86   | 2 247 086,12 | -                                 | -             | -  | -          | -                          | -             |
| Suiza                                  | 2 619 033,17   | 2 551 988,14 | -                                 | -             | -  | -          | -                          | -             |
| Suriname                               | 2 143,23   | 2 088,37     | -                                 | -             | -  | -          | -                          | -             |
| Swazilandia                            | -  | -            | 4 286,47                          | 4 176,74      | -  | -          | 4 286,47                   | 4 176,74      |
| Tailandia                              | 400 784,95   | 390 525,19   | -                                 | -             | -  | -          | -                          | -             |
| Tayikistán                             | -  | -            | 2 143,23                          | 2 088,37      | 129 691,05                                     | 2 216,15   | 131 834,28                 | 4 304,52      |
| Timor-Leste                            | 2 143,23   | 2 938,59     | -                                 | 2 088,37      | -  | 2 542,76   | -                          | 4 631,13      |
| Togo                                   | -  | 156,28       | 2 143,23                          | 1 932,09      | -  | -          | 2 143,23                   | 1 932,09      |
| Tonga                                  | 2 143,23   | 690,39       | -                                 | 1 397,98      | -  | -          | -                          | 1 397,98      |

## Contribuciones al Programa Ordinario

Situación a: 12 de mayo de 2010

| Estados Miembros                     | Ingresos: <sup>1</sup>                                     |                        | Contribuciones pendientes         |                         |  |                       | Total de cuotas pendientes |                         |
|--------------------------------------|--|------------------------|-----------------------------------|-------------------------|--|-----------------------|----------------------------|-------------------------|
|                                      | Cantidades recibidas en el año hasta la fecha <sup>3</sup> |                        | Correspondientes a cuotas de 2010 |                         | Atrasos: 2009 y cuotas anteriores <sup>2</sup> |                       |                            |                         |
|                                      | USD  | EUR                    | USD                               | EUR                     | USD  | EUR                   | USD                        | EUR                     |
| Trinidad y Tabago                    | 7,22   | 88,62                  | 57 860,13                         | 56 297,37               | -  | -                     | 57 860,13                  | 56 297,37               |
| Túnez                                | 66 440,29  | 56 161,65              | -                                 | 9 198,45                | -  | -                     | -                          | 9 198,45                |
| Turkmenistán                         | -  | -                      | 12 859,41                         | 12 530,22               | 470 447,78                                     | 50 461,58             | 483 307,19                 | 62 991,80               |
| Turquía                              | 820 859,01   | 799 845,71             | -                                 | -                       | -  | -                     | -                          | -                       |
| Tuvalu                               | -  | -                      | 2 143,23                          | 2 088,37                | -  | -                     | 2 143,23                   | 2 088,37                |
| Ucrania                              | 12 254,94  | -                      | 96 445,58                         | 93 976,65               | 85 372,11                                      | 83 554,88             | 181 817,69                 | 177 531,53              |
| Uganda                               | 4 000,00   | -                      | 6 429,71                          | 6 265,11                | 2 508,47                                       | 181,78                | 8 938,18                   | 6 446,89                |
| Uruguay                              | 58 576,23  | -                      | 57 867,35                         | 56 385,99               | -  | -                     | 57 867,35                  | 56 385,99               |
| Uzbekistán                           | 17 327,92  | 14 829,20              | 17 145,88                         | 16 706,96               | 7 386,42                                       | 9 920,07              | 24 532,30                  | 26 627,03               |
| Vanuatu                              | 4 338,98   | 3 713,54               | 2 143,23                          | 2 088,37                | -  | -                     | 2 143,23                   | 2 088,37                |
| Venezuela (República Bolivariana de) | -  | -                      | 430 790,24                        | 419 762,37              | -  | 44 857,85             | 430 790,24                 | 464 620,22              |
| Viet Nam                             | 51 437,64  | 44 563,00              | -                                 | 5 557,88                | -  | -                     | -                          | 5 557,88                |
| Yemen                                | 15 002,65  | 14 618,59              | -                                 | -                       | -  | -                     | -                          | -                       |
| Yugoslavia                           | -  | -                      | -                                 | -                       | 8 405 308,00                                   | -                     | 8 405 308,00               | -                       |
| Zambia                               | 2 143,23   | 2 088,37               | -                                 | -                       | -  | -                     | -                          | -                       |
| Zimbabwe                             | 17 145,88  | 16 706,96              | -                                 | -                       | -  | -                     | -                          | -                       |
| <b>Total</b>                         | <b>\$ 122 554 513,67</b>                                   | <b>€ 83 096 692,23</b> | <b>\$ 114 364 980,34</b>          | <b>€ 139 690 025,98</b> | <b>\$ 17 031 667,53</b>                        | <b>€ 8 022 806,58</b> | <b>\$ 131 396 647,87</b>   | <b>€ 147 712 832,56</b> |

<sup>1/</sup> De los ingresos en USD, 103 858 519,66 corresponden a cuotas de 2010 y 18 695 994,01 a atrasos. De los ingresos en EUR, 69 146 974,02 corresponden a cuotas de 2010 y 13 949 718,21 a atrasos.

<sup>2/</sup> Incluye 637 221,48 y 51 168,65 pagaderos en 2010.

<sup>3/</sup> Incluye anticipos traspasados de años anteriores.

## Plazos correspondientes a cuotas atrasadas aprobadas por la Conferencia - Resumen

| Estados Miembros | Ingresos          |                 | Plazos            |                   |                             |                             | Total de cuotas pendientes |                   |
|------------------|-------------------|-----------------|-------------------|-------------------|-----------------------------|-----------------------------|----------------------------|-------------------|
|                  |                   |                 | Pagaderos en 2010 | Pagaderos en 2010 | Pagaderos en años sucesivos | Pagaderos en años sucesivos |                            |                   |
|                  | USD               | EUR             | USD               | EUR               | USD                         | EUR                         | USD                        | EUR               |
| Armenia          | -                 | -               | 75 000,00         | -                 | 1 278 298,63                | -                           | 1 353 298,63               | -                 |
| Azerbaiyán       | 125 682,25        | -               | -                 | -                 | 377 046,78                  | -                           | 377 046,78                 | -                 |
| Burundi          | 30 256,11         | 2 341,58        | -                 | -                 | -                           | -                           | -                          | -                 |
| Georgia          | 121 732,31        | -               | -                 | -                 | 1 095 590,77                | -                           | 1 095 590,77               | -                 |
| Iraq             | -                 | -               | 547 613,03        | 50 467,34         | 4 380 904,27                | 403 738,73                  | 4 928 517,30               | 454 206,07        |
| Moldova          | 110 000,00        | -               | -                 | -                 | 354 658,63                  | -                           | 354 658,63                 | -                 |
| Seychelles       | -                 | -               | 14 608,45         | 701,31            | 73 042,25                   | 3 506,55                    | 87 650,70                  | 4 207,86          |
| <b>Total</b>     | <b>387 670,67</b> | <b>2 341,58</b> | <b>637 221,48</b> | <b>51 168,65</b>  | <b>7 559 541,33</b>         | <b>407 245,28</b>           | <b>8 196 762,81</b>        | <b>458 413,93</b> |





**Estados Miembros con cuotas atrasadas a 12 de mayo de 2010**

|    | Estado Miembro                             | Atrasos pendientes     |                      |                      |                        |                         | Total de los atrasos    |
|----|--|------------------------|----------------------|----------------------|------------------------|-------------------------|-------------------------|
|    |  | 2009                   | 2008                 | 2007                 | 2006                   | Prior                   |                         |
| 52 | Tayikistán                                 | \$ 2 169,49            | \$ 2 169,49          |                      |                        | \$ 125 352,07           | \$ 129 691,05           |
|    |  | € 1 856,77             | € 359,38             |                      |                        |                         | € 2 216,15              |
| 53 | Timor-Leste                                |                        |                      |                      |                        |                         | \$ -                    |
|    |  | € 1 856,77             | € 685,99             |                      |                        |                         | € 2 542,76              |
| 54 | Uganda                                     | \$ 2 508,47            |                      |                      |                        |                         | \$ 2 508,47             |
|    |  | € 181,78               |                      |                      |                        |                         | € 181,78                |
| 55 | Ucrania                                    | \$ 85 372,11           |                      |                      |                        |                         | \$ 85 372,11            |
|    |  | € 83 554,88            |                      |                      |                        |                         | € 83 554,88             |
| 56 | Uzbekistán                                 |                        |                      | \$ 7 386,42          |                        |                         | \$ 7 386,42             |
|    |  |                        |                      | € 9 920,07           |                        |                         | € 9 920,07              |
| 57 | Venezuela (República Bolivariana de)       |                        |                      |                      |                        |                         | \$ -                    |
|    |  | € 44 857,85            |                      |                      |                        |                         | € 44 857,85             |
|    | <b>Atrasos inferiores a 250 000 USD</b>    | <b>\$ 467 254,87</b>   | <b>\$ 65 942,79</b>  | <b>\$ 87 985,43</b>  | <b>\$ 5 295,93</b>     | <b>\$ 278 558,37</b>    | <b>\$ 905 037,39</b>    |
|    |  | <b>€ 488 847,19</b>    | <b>€ 84 418,21</b>   | <b>€ 36 437,17</b>   | <b>€ 19 128,24</b>     | <b>€ 20 830,87</b>      | <b>€ 649 661,68</b>     |
|    | <b>Total de todos los Estados Miembros</b> | <b>\$ 1 497 852,29</b> | <b>\$ 311 095,16</b> | <b>\$ 208 112,01</b> | <b>\$ 1 747 656,90</b> | <b>\$ 13 266 951,17</b> | <b>\$ 17 031 667,53</b> |
|    |  | <b>€ 4 811 219,50</b>  | <b>€ 760 520,30</b>  | <b>€ 747 094,82</b>  | <b>€ 1 598 364,76</b>  | <b>€ 105 607,20</b>     | <b>€ 8 022 806,58</b>   |

**APÉNDICE D****Atrasos pagados íntegramente durante el año civil 2010 a 12 de mayo de 2010**

| <b>N.º</b>                                 | <b>Estado Miembro</b>        | <b>Atrasos pagados en USD</b> | <b>Atrasos pagados en EUR</b> |
|--|------------------------------|-------------------------------|-------------------------------|
| 1  | Azerbaiyán                   | \$ 125 682,25                 |                               |
| 2  | Burundi                      | \$ 30 256,11                  | € 2 341,58                    |
| 3  | Colombia                     |                               | € 195 080,65                  |
| 4  | El Salvador                  |                               | € 2 797,10                    |
| 5  | Georgia                      | \$ 121 732,31                 | € -                           |
| 6  | Ghana                        |                               | € 157,83                      |
| 7  | Paraguay                     | 10847,45                      | € 75 474,92                   |
| 8  | Filipinas                    | \$ -                          | € 3 974,00                    |
| 9  | Polonia                      | \$ -                          | € 731 861,80                  |
| 10   | República de Corea           | \$ 258 765,76                 | € 4 055 196,60                |
| 11   | República de Moldova         | \$ 110 000,00                 | € -                           |
| 12   | San Vicente y las Granadinas | \$ 2 169,49                   | € -                           |
| 13   | España                       | \$ 6 471 588,67               | € -                           |
| 14   | Túnez                        | \$ -                          | € 620,63                      |
| 15   | Uruguay                      | \$ 58 576,23                  | € -                           |
| 16   | Vanuatu                      | \$ 4 338,98                   | € 3 713,54                    |
| <b>Total de todos los Estados Miembros</b> |                              | <b>\$ 7 193 957,25</b>        | <b>€ 5 071 218,65</b>         |

**APÉNDICE E****Atrasos pagados en parte durante el año civil 2010, a 12 de mayo de 2010**

| <b>N.º</b>                                 | <b>Estado Miembro</b>             | <b>Atrasos pagados USD</b> | <b>Atrasos pagados EUR</b> | <b>Saldo pendiente USD</b> | <b>Saldo pendiente EUR</b> |
|--|-----------------------------------|----------------------------|----------------------------|----------------------------|----------------------------|
| 1  | Argentina                         | \$ 709 423,23              | € 607 165,43               | \$ 1 721 177,25            | € 1 279 450,07             |
| 2  | Cuba                              | \$ 46 820,09               | € 81 869,15                | \$ 109 832,11              | € 200 531,70               |
| 3  | Liberia                           | \$ 5 102,41                | € -                        | \$ 270 653,63              | € 10 738,28                |
| 4  | Micronesia (Estados Federados de) | \$ -                       | € 1 887,19                 | \$ -                       | € 3 116,56                 |
| 5  | Santa Lucía                       | \$ 1 352,17                | € -                        | \$ 817,32                  | € 1 856,77                 |
| 6  | Timor-Leste                       | \$ -                       | € 2 938,59                 | \$ -                       | € 2 542,76                 |
| 7  | Uganda                            | \$ 4 000,00                | € -                        | \$ 2 508,47                | € 181,78                   |
| 8  | Ucrania                           | \$ 12 254,94               | € -                        | \$ 85 372,11               | € 83 554,88                |
| 9  | Estados Unidos de América         | \$ 10 705 756,00           | € 8 169 810,00             | \$ 1 826 227,00            | € -                        |
| 10   | Uzbekistán                        | \$ 17 327,92               | € 14 829,20                | \$ 7 386,42                | € 9 920,07                 |
| <b>Total de todos los Estados Miembros</b> |                                   | <b>\$ 11 502 036,76</b>    | <b>€ 8 878 499,56</b>      | <b>\$ 4 023 974,31</b>     | <b>€ 1 591 892,87</b>      |

## APÉNDICE F

**Estados Miembros que no han efectuado ningún pago en 2010 a cuenta de los atrasos pendientes, a 12 de mayo de 2010**

| N.º | Estado Miembro                   | Atrasos pendientes |              |              |              |               | Total de los atrasos |
|-----|----------------------------------|--------------------|--------------|--------------|--------------|---------------|----------------------|
|     |                                  | 2009               | 2008         | 2007         | 2006         | Anteriores    |                      |
| 1   | Antigua y Barbuda                | \$ 4 338,98        | \$ 4 338,98  | \$ 5 295,93  | \$ 5 295,93  | \$ 307 832,93 | \$ 327 102,75        |
|     |                                  | € 3 713,55         | € 3 713,55   | € 5 303,42   | € 5 303,42   | € 7 013,10    | € 25 047,04          |
| 2   | Armenia                          | \$ 75 000,00       |              |              |              |               | \$ 75 000,00         |
| 3   | Bolivia (Estado Plurinacional de | \$ 33 087,11       |              |              |              |               | \$ 33 087,11         |
|     |                                  | € 11 140,65        | € 11 140,65  |              |              | € 1 060,96    | € 23 342,26          |
| 4   | Botswana                         |                    |              |              |              |               |                      |
|     |                                  | € 25 994,85        |              |              |              |               | € 25 994,85          |
| 5   | Bulgaria                         | \$ 43 389,80       |              |              |              |               | \$ 43 389,80         |
|     |                                  | € 37 135,50        |              |              |              |               | € 37 135,50          |
| 6   | Chile                            |                    |              |              |              |               |                      |
|     |                                  |                    | € 300 449,66 | € 403 059,54 | € 158 362,01 |               | € 861 871,21         |
| 7   | Comoras                          | \$ 2 169,49        | \$ 2 169,49  | \$ 1 765,31  | \$ 1 765,31  | \$ 271 331,52 | \$ 279 201,12        |
|     |                                  | € 1 856,77         | € 1 856,77   | € 1 767,81   | € 1 767,81   | € 3 489,12    | € 10 738,28          |
| 8   | Islas Cook                       | \$ 2 169,49        |              |              |              |               | \$ 2 169,49          |
|     |                                  | € 1 856,77         |              |              |              |               | € 1 856,77           |
| 9   | Costa Rica                       |                    |              |              |              |               |                      |
|     |                                  | € 59 416,80        | € 59 416,80  | € 54 801,96  | € 54 801,96  | € 15 757,67   | € 244 195,19         |
| 10  | Côte d'Ivoire                    | \$ 19 525,41       | \$ 19 525,41 |              |              |               | \$ 39 050,82         |
|     |                                  | € 16 710,98        | € 16 710,98  | € 17 678,05  | € 10 289,19  |               | € 61 389,20          |
| 11  | Djibouti                         | \$ 2 169,49        | \$ 2 169,49  |              |              |               | \$ 4 338,98          |
|     |                                  | € 1 856,77         | € 1 826,77   |              |              |               | € 3 683,54           |
| 12  | República Dominicana             | \$ 52 067,76       | \$ 52 067,76 | \$ 44 757,30 |              |               | \$ 148 892,82        |
|     |                                  | € 44 562,60        | € 44 562,60  | € 63 640,98  | € 63 640,98  | € 36 839,30   | € 253 246,46         |
| 13  | Guinea Ecuatorial                | \$ 4 338,98        | \$ 2 902,81  |              |              |               | \$ 7 241,79          |
|     |                                  | € 3 713,55         | € 1 307,96   |              |              |               | € 5 021,51           |
| 14  | Gabón                            | \$ 17 355,92       |              |              |              |               | \$ 17 355,92         |
|     |                                  | € 14 854,20        |              |              |              |               | € 14 854,20          |
| 15  | Granada                          | \$ 2 169,49        |              |              |              |               | \$ 2 169,49          |
|     |                                  | € 1 856,77         |              |              |              |               | € 1 856,77           |
| 16  | Guatemala                        |                    |              |              |              |               |                      |
|     |                                  | € 59 416,80        | € 38 739,31  |              |              |               | € 98 156,11          |
| 17  | Guinea                           |                    |              |              |              |               |                      |
|     |                                  | € 482,06           |              |              |              |               | € 482,06             |
| 18  | Guinea-Bissau                    | \$ 2 169,49        | \$ 2 169,49  | \$ 1 765,31  | \$ 1 765,31  | \$ 99 042,14  | \$ 106 911,74        |
|     |                                  | € 1 856,77         | € 1 856,77   | € 1 767,81   | € 1 767,81   | € 3 489,12    | € 10 738,28          |
| 19  | Guyana                           |                    |              |              |              |               |                      |
|     |                                  | € 1 856,77         | € 1 082,78   |              |              |               | € 2 939,55           |
| 20  | Honduras                         |                    |              |              |              |               |                      |
|     |                                  | € 1 303,73         |              |              |              |               | € 1 303,73           |
| 21  | Iraq                             | \$ 547 613,03      |              |              |              |               | \$ 547 613,03        |
|     |                                  | € 50 467,34        |              |              |              |               | € 50 467,34          |
| 22  | Kiribati                         |                    |              | \$ 1 765,31  |              |               | \$ 3 530,62          |
| 23  | Kirguistán                       |                    |              | \$ 1 765,31  | \$ 1 765,31  | \$ 867 270,64 | \$ 870 801,26        |
|     |                                  | € 150,46           | € 1 856,77   | € 1 767,81   | € 1 767,81   | € 707,56      | € 6 250,41           |
| 24  | Jamahiriyá Árabe Libia           | \$ 134 508,38      |              | \$ 73 537,77 |              |               | \$ 208 046,15        |
| 25  | Madagascar                       |                    |              |              |              |               |                      |
|     |                                  | € 3 665,13         |              |              |              |               | € 3 665,13           |
| 26  | Islas Marshall                   |                    |              |              |              |               |                      |
|     |                                  | € 106,31           |              |              |              |               | € 106,31             |



**Estados Miembros que no han efectuado ningún pago en 2010 a cuenta de los atrasos pendientes, a 12 de mayo de 2010**

| N.º | Estado Miembro                       | Atrasos pendientes     |                      |                      |                     |                         | Total de los atrasos    |
|-----|--------------------------------------|------------------------|----------------------|----------------------|---------------------|-------------------------|-------------------------|
|     |                                      | 2009                   | 2008                 | 2007                 | 2006                | Anteriores              |                         |
| 27  | México                               | € 3 790 849,80         |                      |                      |                     |                         | € 3 790 849,80          |
| 28  | Montenegro                           |                        | \$ 2 009,46          |                      |                     |                         | \$ 2 009,46             |
| 29  | Myanmar                              |                        | € 163,97             |                      |                     |                         | € 163,97                |
| 30  | Nauru                                | \$ 246,17              |                      |                      |                     |                         | \$ 246,17               |
|     |                                      | € 1 856,77             | € 1 856,77           | € 1 767,81           | € 1 767,81          | € 3 489,12              | € 10 738,28             |
| 31  | Nicaragua                            | \$ 4 338,98            | \$ 4 338,98          | \$ 1 765,31          |                     |                         | \$ 10 443,27            |
|     |                                      | € 3 713,55             | € 3 713,55           | € 1 767,81           | € 1 767,81          | € 2 324,31              | € 13 287,03             |
| 32  | Níger                                | \$ 1 204,23            |                      |                      |                     |                         | \$ 1 204,23             |
|     |                                      | € 1 856,77             |                      |                      |                     |                         | € 1 856,77              |
| 33  | Nigeria                              |                        | \$ 28 488,17         |                      |                     |                         | \$ 28 488,17            |
|     |                                      | € 64 592,08            |                      |                      |                     |                         | € 64 592,08             |
| 34  | Pakistán                             | \$ 127 999,91          |                      |                      |                     |                         | \$ 127 999,91           |
|     |                                      | € 109 549,73           | € 2 440,68           |                      |                     |                         | € 111 990,41            |
| 35  | Palau                                | \$ 2 169,49            | \$ 2 169,49          | \$ 1 765,31          | \$ 1 765,31         | \$ 2 788,02             | \$ 10 657,62            |
|     |                                      | € 1 856,77             | € 1 856,77           | € 1 767,81           | € 1 767,81          | € 3 489,12              | € 10 738,28             |
| 36  | Perú                                 | \$ 169 220,22          | \$ 169 220,22        | \$ 54 185,56         |                     |                         | \$ 392 626,00           |
|     |                                      | € 144 828,45           | € 144 828,45         | € 166 173,67         |                     |                         | € 455 830,57            |
| 37  | Qatar                                | € 92 583,97            |                      |                      |                     |                         | € 92 583,97             |
| 38  | Santo Tomé y Príncipe                | \$ 2 169,49            | \$ 2 169,49          | \$ 1 765,31          | \$ 1 765,31         | \$ 268 552,14           | \$ 276 421,74           |
|     |                                      | € 1 856,77             | € 1 856,77           | € 1 767,81           | € 1 767,81          | € 3 489,12              | € 10 738,28             |
| 39  | Seychelles                           | \$ 14 608,45           |                      |                      |                     |                         | \$ 14 608,45            |
|     |                                      | € 701,31               |                      |                      |                     |                         | € 701,31                |
| 40  | Sierra Leona                         | \$ 352,68              |                      |                      |                     |                         | \$ 352,68               |
|     |                                      | € 1 856,77             | € 1 856,77           | € 1 767,81           | € 1 767,81          | € 3 489,12              | € 10 738,28             |
| 41  | Islas Salomón                        |                        |                      |                      | \$ 1 694,01         | \$ 49 682,13            | \$ 51 376,14            |
|     |                                      |                        |                      |                      | € 1 744,56          | € 1 744,56              | € 3 489,12              |
| 42  | Somalia                              | \$ 2 169,49            | \$ 2 169,49          | \$ 1 765,31          | \$ 1 765,31         | \$ 344 456,14           | \$ 352 325,74           |
|     |                                      | € 1 856,77             | € 1 856,77           | € 1 767,81           | € 1 767,81          | € 3 489,12              | € 10 738,28             |
| 43  | Sudán                                | \$ 17 583,92           |                      |                      |                     |                         | \$ 17 583,92            |
| 44  | Tayikistán                           | \$ 2 169,49            | \$ 2 169,49          |                      |                     | \$ 125 352,07           | \$ 129 691,05           |
|     |                                      | € 1 856,77             | € 359,38             |                      |                     |                         | € 2 216,15              |
| 45  | Turkmenistán                         | \$ 13 016,94           | \$ 13 016,94         | \$ 8 826,55          | \$ 8 826,55         | \$ 426 760,80           | \$ 470 447,78           |
|     |                                      | € 11 140,65            | € 11 140,65          | € 8 839,03           | € 8 839,03          | € 10 502,22             | € 50 461,58             |
| 46  | Venezuela (República Bolivariana de) |                        |                      |                      |                     |                         |                         |
|     |                                      | € 44 857,85            |                      |                      |                     |                         | € 44 857,85             |
| 47  | Yugoslavia                           |                        |                      |                      |                     | \$ 8 405 308,00         | \$ 8 405 308,00         |
|     | <b>Total de todos los Estados</b>    | <b>\$ 1 299 322,28</b> | <b>\$ 312 860,47</b> | <b>\$ 200 725,59</b> | <b>\$ 26 408,35</b> | <b>\$ 11 168 376,53</b> | <b>\$ 13 007 693,22</b> |
|     | <b>Miembros</b>                      | <b>€ 4 619 789,91</b>  | <b>€ 656 451,90</b>  | <b>€ 735 406,94</b>  | <b>€ 318 891,44</b> | <b>€ 100 373,52</b>     | <b>€ 6 430 913,71</b>   |

## APÉNDICE G

## Estados Miembros con posibles problemas de derechos de voto a 12 de mayo de 2010

| Estado Miembro                      | Cuantía de los atrasos en USD | Cuantía de los atrasos en euros | Atrasos en euros conversión a tipo presupuestario en USD | Atrasos consolidados expresados en USD | Contribución pagadera para los dos años anteriores en USD | Contribución pagadera para los dos años anteriores en EUR | Cuota en euros conversión al tipo presupuestario en USD | Contrib. pagaderas consolidadas en los dos años anteriores | Pago mínimo exigido para conservar el der. de voto en USD |
|-------------------------------------|-------------------------------|---------------------------------|--|--|---|---|---|--|---|
| 1 Antigua y Barbuda                 | \$ 327 102,75                 | € 25 047,04                     | \$ 31 068,58   | \$ 358 171,33                          | \$ 8 677,96   | € 7 427,10  | \$ 10 100,86  | \$ 18 778,82   | \$ 339 393,52   |
| 2 Argentina                         | \$ 1 721 177,25               | € 1 279 450,07                  | \$ 1 522 545,58  | \$ 3 243 722,83                        | \$ 1 418 846,46   | € 1 214 330,86  | \$ 1 651 489,97   | \$ 3 070 336,43  | \$ 173 387,40   |
| 3 Armenia                           | \$ 75 000,00                  | € -                             | \$ -   | \$ 75 000,00                           | \$ 8 677,96   | € 7 427,10  | \$ 10 100,86  | \$ 18 778,82   | \$ 56 222,18  |
| 4 Bolivia (Estado Plurinacional de) | \$ 33 087,11                  | € 23 342,26                     | \$ 31 565,11   | \$ 64 652,22                           | \$ 26 033,88  | € 22 281,30   | \$ 30 302,57  | \$ 56 336,45   | \$ 8 316,77   |
| 5 Comoras                           | \$ 279 201,12                 | € 10 738,28                     | \$ 13 409,86   | \$ 292 610,98                          | \$ 4 338,98   | € 3 713,54  | \$ 5 050,41   | \$ 9 389,39  | \$ 283 222,58   |
| 6 Costa Rica                        | \$ -                          | € 244 195,19                    | \$ 310 793,99  | \$ 310 793,99                          | \$ 138 847,36   | € 118 833,60  | \$ 161 613,70   | \$ 300 461,06  | \$ 10 333,93  |
| 7 Côte d'Ivoire                     | \$ 39 050,82                  | € 61 389,20                     | \$ 78 734,88   | \$ 117 785,70                          | \$ 39 050,82  | € 33 421,96   | \$ 45 453,87  | \$ 84 504,69   | \$ 33 282,02  |
| 8 Guinea-Bissau                     | \$ 106 911,74                 | € 10 738,28                     | \$ 13 409,86   | \$ 120 321,60                          | \$ 4 338,98   | € 3 713,54  | \$ 5 050,41   | \$ 9 389,39  | \$ 110 933,20   |
| 9 Iraq                              | \$ 547 613,03                 | € 50 467,34                     | \$ 68 635,58   | \$ 616 248,61                          | \$ 65 084,70  | € 55 703,26   | \$ 75 756,43  | \$ 140 841,13  | \$ 475 408,48   |
| 10 Islas Salomón                    | \$ 51 376,14                  | € 3 489,12                      | \$ 4 152,05  | \$ 55 528,19                           | \$ 4 338,98   | € 3 713,54  | \$ 5 050,41   | \$ 9 389,39  | \$ 46 139,80  |
| 11 Kirguistán                       | \$ 870 801,26                 | € 6 250,41                      | \$ 7 779,22  | \$ 878 580,48                          | \$ 4 338,98   | € 3 713,54  | \$ 5 050,41   | \$ 9 389,39  | \$ 869 192,08   |
| 12 Liberia                          | \$ 270 653,63                 | € 10 738,28                     | \$ 13 409,86   | \$ 284 063,49                          | \$ 4 338,98   | € 3 713,54  | \$ 5 050,41   | \$ 9 389,39  | \$ 274 675,09   |
| 13 Nauru                            | \$ 246,17                     | € 10 738,28                     | \$ 13 409,86   | \$ 13 656,03                           | \$ 4 338,98   | € 3 713,54  | \$ 5 050,41   | \$ 9 389,39  | \$ 4 267,63   |
| 14 Nicaragua                        | \$ 10 443,27                  | € 13 287,03                     | \$ 17 074,17   | \$ 27 517,44                           | \$ 8 677,96   | € 7 427,10  | \$ 10 100,86  | \$ 18 778,82   | \$ 8 739,63   |
| 15 Palau                            | \$ 10 657,62                  | € 10 738,28                     | \$ 13 409,86   | \$ 24 067,48                           | \$ 4 338,98   | € 3 713,54  | \$ 5 050,41   | \$ 9 389,39  | \$ 14 679,08  |
| 16 Perú                             | \$ 392 626,00                 | € 455 830,57                    | \$ 591 680,05  | \$ 984 306,05                          | \$ 338 440,44   | € 289 656,90  | \$ 393 933,38   | \$ 732 373,82  | \$ 251 933,23   |
| 17 República Dominicana             | \$ 148 892,82                 | € 253 246,46                    | \$ 316 514,57  | \$ 465 407,39                          | \$ 104 135,52   | € 89 125,20   | \$ 121 210,27   | \$ 225 345,79  | \$ 240 062,60   |
| 18 Santo Tomé y Príncipe            | \$ 276 421,74                 | € 10 738,28                     | \$ 13 409,86   | \$ 289 831,60                          | \$ 4 338,98   | € 3 713,54  | \$ 5 050,41   | \$ 9 389,39  | \$ 280 443,20   |
| 19 Sierra Leona                     | \$ 352,68                     | € 10 738,28                     | \$ 13 409,86   | \$ 13 762,54                           | \$ 4 338,98   | € 3 713,54  | \$ 5 050,41   | \$ 9 389,39  | \$ 4 374,14   |
| 20 Somalia                          | \$ 352 325,74                 | € 10 738,28                     | \$ 13 409,86   | \$ 365 735,60                          | \$ 4 338,98   | € 3 713,54  | \$ 5 050,41   | \$ 9 389,39  | \$ 356 347,20   |
| 21 Tayikistán                       | \$ 129 691,05                 | € 2 216,15                      | \$ 3 013,96  | \$ 132 705,01                          | \$ 4 338,98   | € 3 713,54  | \$ 5 050,41   | \$ 9 389,39  | \$ 123 316,62   |
| 22 Turkmenistán                     | \$ 470 447,78                 | € 50 461,58                     | \$ 63 837,10   | \$ 534 284,88                          | \$ 26 033,88  | € 22 281,30   | \$ 30 302,57  | \$ 56 336,45   | \$ 477 949,43   |
|                                     | <b>\$ 6 114 079,72</b>        | <b>€ 2 554 578,66</b>           | <b>\$ 3 154 673,70</b>                                   | <b>\$ 9 268 753,42</b>                 | <b>\$ 2 230 235,72</b>                                    | <b>€ 1 908 764,62</b>                                     | <b>\$ 2 595 919,88</b>                                  | <b>\$ 4 826 155,60</b>                                     | <b>\$ 4 442 619,82</b>                                    |






| Porcentaje | Año      | Cuotas asignadas | Ene. | Feb. | Mar. | Abr. | Mayo | Jun. | Jul. | Ago. | Sep. | Oct. | Nov. | Dic. | Impagado al final del período |
|------------|----------|------------------|------|------|------|------|------|------|------|------|------|------|------|------|-------------------------------|
|            |          |                  |      |      |      |      |      |      |      |      |      |      |      |      |                               |
| Canadá     | 2,992%   | 2010 EUR         | 6,25 |      |      |      |      |      |      |      |      |      |      |      |                               |
|            |          | 2010 USD         | 6,41 |      |      |      |      |      |      |      |      |      |      |      |                               |
|            | 2,992%   | 2009 EUR         | 5,56 |      |      |      |      |      |      |      |      |      |      |      | -                             |
|            |          | 2009 USD         | 6,49 |      |      |      |      |      |      |      |      |      |      |      | -                             |
|            | 2,992%   | 2008 EUR         | 5,56 |      |      |      |      |      |      |      |      |      |      |      | -                             |
|            |          | 2008 USD         | 6,49 |      |      |      |      |      |      |      |      |      |      |      | -                             |
|            | 2,869%   | 2007 EUR         | 5,07 | 5,07 |      |      |      |      |      |      |      |      |      |      | -                             |
|            |          | 2007 USD         | 5,06 | 5,06 |      |      |      |      |      |      |      |      |      |      | -                             |
|            | 2,869%   | 2006 EUR         | 5,07 | 5,07 |      |      |      |      |      |      |      |      |      |      | -                             |
|            |          | 2006 USD         | 5,06 | 5,06 |      |      |      |      |      |      |      |      |      |      | -                             |
| 2,570%     | 2005 EUR | 4,48             | 4,48 |      |      |      |      |      |      |      |      |      |      | -    |                               |
|            | 2005 USD | 4,35             | 4,35 |      |      |      |      |      |      |      |      |      |      | -    |                               |
| España     | 2,983%   | 2010 EUR         | 6,23 |      |      |      |      |      |      |      |      |      |      |      |                               |
|            |          | 2010 USD         | 6,39 |      |      |      |      |      |      |      |      |      |      |      |                               |
|            | 2,983%   | 2009 EUR         | 5,54 |      |      |      |      |      | 5,54 |      |      |      |      |      | -                             |
|            |          | 2009 USD         | 6,47 |      |      |      |      |      |      |      |      |      |      |      | 6,47                          |
|            | 2,983%   | 2008 EUR         | 5,54 |      |      | 5,54 |      |      |      |      |      |      |      |      | -                             |
|            |          | 2008 USD         | 6,47 |      |      | 6,47 |      |      |      |      |      |      |      |      | -                             |
|            | 2,571%   | 2007 EUR         | 4,55 |      |      |      |      |      | 4,55 |      |      |      |      |      | -                             |
|            |          | 2007 USD         | 4,54 |      |      |      |      |      | 4,54 |      |      |      |      |      | -                             |
|            | 2,571%   | 2006 EUR         | 4,55 |      | 4,55 |      |      |      |      |      |      |      |      |      | -                             |
|            |          | 2006 USD         | 4,54 |      |      | 4,54 |      |      |      |      |      |      |      |      | -                             |
| 2,531%     | 2005 EUR | 4,42             |      |      |      |      |      | 4,42 |      |      |      |      |      | -    |                               |
|            | 2005 USD | 4,29             |      |      |      |      |      | 4,29 |      |      |      |      |      | -    |                               |
| China      | 2,680%   | 2010 EUR         | 5,60 |      |      |      |      |      |      |      |      |      |      |      |                               |
|            |          | 2010 USD         | 5,74 |      |      |      |      |      |      |      |      |      |      |      |                               |
|            | 2,680%   | 2009 EUR         | 4,98 |      |      |      | 4,98 |      |      |      |      |      |      |      | -                             |
|            |          | 2009 USD         | 5,81 |      |      |      | 5,81 |      |      |      |      |      |      |      | -                             |
|            | 2,680%   | 2008 EUR         | 4,98 |      |      |      |      |      | 2,40 |      |      |      | 2,58 |      | -                             |
|            |          | 2008 USD         | 5,81 |      |      |      |      | 5,81 |      |      |      |      |      |      | -                             |
|            | 2,094%   | 2007 EUR         | 3,70 |      |      |      |      |      | 3,40 |      | 0,30 |      |      |      | -                             |
|            |          | 2007 USD         | 3,70 |      |      |      |      |      |      |      | 2,00 |      | 1,70 |      | -                             |
|            | 2,094%   | 2006 EUR         | 3,70 |      |      |      |      |      |      |      |      | 3,55 | 0,15 |      | -                             |
|            |          | 2006 USD         | 3,70 |      |      |      |      |      | 3,70 |      |      |      |      |      | -                             |
| 1,539%     | 2005 EUR | 2,69             |      |      |      |      |      |      |      |      |      | 2,69 |      | -    |                               |
|            | 2005 USD | 2,61             |      |      |      |      |      |      | 2,61 |      |      |      |      | -    |                               |



| Porcentaje          | Año      | Cuotas asignadas | Ene. | Feb. | Mar. | Abr. | Mayo | Jun. | Jul. | Ago. | Sep. | Oct. | Nov. | Dic. | Impagado al final del periodo |
|---------------------|----------|------------------|------|------|------|------|------|------|------|------|------|------|------|------|-------------------------------|
|                     |          |                  |      |      |      |      |      |      |      |      |      |      |      |      |                               |
| Australia           | 1,796%   | 2010 EUR         | 3,75 |      |      |      |      |      |      |      |      |      |      |      |                               |
|                     |          | 2010 USD         | 3,85 |      |      |      |      |      |      |      |      |      |      |      |                               |
|                     | 1,796%   | 2009 EUR         | 3,33 |      |      |      |      |      |      | 3,33 |      |      |      |      | -                             |
|                     |          | 2009 USD         | 3,90 |      |      |      |      |      |      | 3,90 |      |      |      |      | -                             |
|                     | 1,796%   | 2008 EUR         | 3,33 |      |      |      |      |      |      |      | 3,33 |      |      |      | -                             |
|                     |          | 2008 USD         | 3,90 |      |      |      |      |      |      | 3,90 |      |      |      |      | -                             |
|                     | 1,624%   | 2007 EUR         | 2,87 |      |      |      |      |      |      | 2,87 |      |      |      |      | -                             |
|                     |          | 2007 USD         | 2,87 |      |      |      |      |      |      | 2,87 |      |      |      |      | -                             |
|                     | 1,624%   | 2006 EUR         | 2,87 |      |      |      |      |      |      | 2,87 |      |      |      |      | -                             |
|                     |          | 2006 USD         | 2,87 |      |      |      |      |      | 2,87 |      |      |      |      |      | -                             |
| 1,635%              | 2005 EUR | 2,85             |      |      |      |      |      |      |      | 2,85 |      |      |      | -    |                               |
|                     | 2005 USD | 2,77             |      |      |      |      |      |      |      | 2,77 |      |      |      | -    |                               |
| Suiza               | 1,222%   | 2010 EUR         | 2,55 | 2,55 |      |      |      |      |      |      |      |      |      |      |                               |
|                     |          | 2010 USD         | 2,62 |      | 2,62 |      |      |      |      |      |      |      |      |      |                               |
|                     | 1,222%   | 2009 EUR         | 2,27 | 2,27 |      |      |      |      |      |      |      |      |      |      | -                             |
|                     |          | 2009 USD         | 2,65 | 2,65 |      |      |      |      |      |      |      |      |      |      | -                             |
|                     | 1,222%   | 2008 EUR         | 2,27 | 2,14 |      |      |      |      |      | 0,13 |      |      |      |      | -                             |
|                     |          | 2008 USD         | 2,65 | 2,24 |      |      |      |      |      |      | 0,41 |      |      |      | -                             |
|                     | 1,221%   | 2007 EUR         | 2,16 | 2,16 |      |      |      |      |      |      |      |      |      |      | -                             |
|                     |          | 2007 USD         | 2,16 | 2,16 |      |      |      |      |      |      |      |      |      |      | -                             |
|                     | 1,221%   | 2006 EUR         | 2,16 |      | 2,16 |      |      |      |      |      |      |      |      |      | -                             |
|                     |          | 2006 USD         | 2,16 |      | 2,16 |      |      |      |      |      |      |      |      |      | -                             |
| 1,280%              | 2005 EUR | 2,23             |      | 2,23 |      |      |      |      |      |      |      |      |      | -    |                               |
|                     | 2005 USD | 2,17             |      | 2,17 |      |      |      |      |      |      |      |      |      | -    |                               |
| Federación de Rusia | 1,206%   | 2010 EUR         | 2,51 |      | 2,51 |      |      |      |      |      |      |      |      |      |                               |
|                     |          | 2010 USD         | 2,58 |      | 2,58 |      |      |      |      |      |      |      |      |      |                               |
|                     | 1,206%   | 2009 EUR         | 2,24 | 2,24 |      |      |      |      |      |      |      |      |      |      | -                             |
|                     |          | 2009 USD         | 2,62 | 2,62 |      |      |      |      |      |      |      |      |      |      | -                             |
|                     | 1,206%   | 2008 EUR         | 2,24 | 2,24 |      |      |      |      |      |      |      |      |      |      | -                             |
|                     |          | 2008 USD         | 2,62 | 2,62 |      |      |      |      |      |      |      |      |      |      | -                             |
|                     | 1,106%   | 2007 EUR         | 1,96 |      | 1,96 |      |      |      |      |      |      |      |      |      | -                             |
|                     |          | 2007 USD         | 1,95 |      | 1,95 |      |      |      |      |      |      |      |      |      | -                             |
|                     | 1,106%   | 2006 EUR         | 1,47 |      |      |      |      |      |      | 1,47 |      |      |      |      | -                             |
|                     |          | 2006 USD         | 1,46 |      |      |      |      |      |      | 1,46 |      |      |      |      | -                             |

## APÉNDICE I

|  <b>Organización de las Naciones Unidas para la Agricultura y la Alimentación</b><br><b>Cuotas de contribuciones al Programa Ordinario</b><br><b>25 mayores contribuyentes</b><br><b>Situación a: 12 de mayo de 2010</b> |                        |   |               |                                   |                |                                 |              |                |                |
|---|------------------------|---|---------------|-----------------------------------|----------------|---------------------------------|--------------|----------------|----------------|
| Estados Miembros  | Porcentaje de la cuota | Cuantía recibida en el año hasta la fecha (*) |               | Contribuciones pendientes (**)    |                |                                 |              |                |                |
|   |                        |   |               | Correspondientes a cuotas de 2010 |                | Atrasos: 2009 y años anteriores |              | Total          |                |
|   |                        |   |               | USD                               | EUR            | USD                             | EUR          | USD            | EUR            |
| 1 Estados Unidos de América   | 22,000%                | 10 705 756,00                                 | 8 169 810,00  | 51 051 170,00                     | 45 944 140,00  | 1 826 227,00                    | -            | 52 877 397,00  | 45 944 140,00  |
| 2 Alemania  | 8,619%                 | 18 472 542,47                                 | -             | -                                 | 17 999 661,03  | -                               | -            | -              | 17 999 661,03  |
| 3 Arabia Saudita  | 0,752%                 | 1 611 712,72                                  | 1 570 454,24  | -                                 | -              | -                               | -            | -              | -              |
| 4 Australia   | 1,796%                 | -   | -             | 3 849 250,06                      | 3 750 712,52   | -                               | -            | 3 849 250,06   | 3 750 712,52   |
| 5 Austria   | 0,891%                 | 1 909 622,39                                  | 1 607 639,53  | -                                 | 253 098,14     | -                               | -            | -              | 253 098,14     |
| 6 Bélgica   | 1,108%                 | 2 374 704,38                                  | 2 313 913,96  | -                                 | -              | -                               | -            | -              | -              |
| 7 Brasil  | 0,880%                 | -   | -             | 1 886 046,80                      | 1 837 765,60   | -                               | -            | 1 886 046,80   | 1 837 765,60   |
| 8 Canadá  | 2,992%                 | 6 412 559,12                                  | 6 248 403,04  | -                                 | -              | -                               | -            | -              | -              |
| 9 China   | 2,680%                 | -   | -             | 5 743 869,80                      | 5 596 831,60   | -                               | -            | 5 743 869,80   | 5 596 831,60   |
| 10 Dinamarca  | 0,743%                 | 1 592 423,61                                  | 1 551 658,91  | -                                 | -              | -                               | -            | -              | -              |
| 11 España   | 2,983%                 | 6 471 588,67                                  | -             | 6 393 270,01                      | 6 229 607,71   | -                               | -            | 6 393 270,01   | 6 229 607,71   |
| 12 Federación de Rusia  | 1,206%                 | 2 584 741,41                                  | 2 518 574,22  | -                                 | -              | -                               | -            | -              | -              |
| 13 Finlandia  | 0,567%                 | 1 215 214,25                                  | 1 184 105,79  | -                                 | -              | -                               | -            | -              | -              |
| 14 Francia  | 6,332%                 | 13 570 964,02                                 | 13 223 558,84 | -                                 | -              | -                               | -            | -              | -              |
| 15 Grecia   | 0,599%                 | 4,33  | 53,14         | 1 283 793,44                      | 1 250 880,49   | -                               | -            | 1 283 793,44   | 1 250 880,49   |
| 16 Italia   | 5,104%                 | -   | -             | 10 939 071,44                     | 10 659 040,48  | -                               | -            | 10 939 071,44  | 10 659 040,48  |
| 17 Japón  | 16,706%                | 18 260 490,79                                 | 17 793 037,70 | 17 544 393,12                     | 17 095 271,52  | -                               | -            | 17 544 393,12  | 17 095 271,52  |
| 18 México   | 2,268%                 | -   | -             | 4 860 856,98                      | 4 736 423,16   | -                               | 3 790 849,80 | 4 860 856,98   | 8 527 272,96   |
| 19 Noruega  | 0,786%                 | 1 684 582,71                                  | 1 641 458,82  | -                                 | -              | -                               | -            | -              | -              |
| 20 Países Bajos   | 1,882%                 | 4 033 568,27                                  | 3 930 312,34  | -                                 | -              | -                               | -            | -              | -              |
| 21 Portugal   | 0,530%                 | 1 135 914,55                                  | 1 106 836,10  | -                                 | -              | -                               | -            | -              | -              |
| 22 Reino Unido  | 6,675%                 | 14 306 093,63                                 | 700 000,00    | -                                 | 13 239 869,75  | -                               | -            | -              | 13 239 869,75  |
| 23 República de Corea   | 2,184%                 | 258 765,76                                    | 4 055 196,60  | 4 680 825,24                      | 4 561 000,08   | -                               | -            | 4 680 825,24   | 4 561 000,08   |
| 24 Suecia   | 1,076%                 | 2 306 120,86                                  | 2 247 086,12  | -                                 | -              | -                               | -            | -              | -              |
| 25 Suiza  | 1,222%                 | 2 619 033,17                                  | 2 551 988,14  | -                                 | -              | -                               | -            | -              | -              |
| Total de los 25 mayores contribuyentes  | 92,581%                | 111 526 403,11                                | 72 414 087,49 | 108 232 546,89                    | 133 154 302,08 | 1 826 227,00                    | 3 790 849,80 | 110 058 773,89 | 136 945 151,88 |
| Todos los demás Estados Miembros  | 7,419%                 | 11 028 110,56                                 | 10 682 604,74 | 6 132 433,45                      | 6 535 723,90   | 15 205 440,53                   | 4 231 956,78 | 21 337 873,98  | 10 767 680,68  |
| Total   | 100,000%               | 122 554 513,67                                | 83 096 692,23 | 114 364 980,34                    | 139 690 025,98 | 17 031 667,53                   | 8 022 806,58 | 131 396 647,87 | 147 712 832,56 |

(\*) Incluye los anticipos de 2009.

(\*\*) No incluye los plazos autorizados por la Conferencia con vencimiento posterior a 2010 por un importe de 7 559 541,33 USD y 407 245,28 EUR.