

2010年9月



منظمة الأغذية
والزراعة
للأمم المتحدة

联合国
粮食及
农业组织

Food
and
Agriculture
Organization
of
the
United
Nations

Organisation
des
Nations
Unies
pour
l'alimentation
et
l'agriculture

Продовольственная и
сельскохозяйственная
организация
Объединенных
Наций

Organización
de las
Naciones
Unidas
para la
Agricultura
y la
Alimentación

财 政 委 员 会

第 一 三 五 届 会 议

2010年10月25—29日，罗马

财 务 要 点 和 本 年 度 会 费 及 拖 欠 款 情 况

对本文件实质性内容如有疑问，请联系：

财务司司长兼司库

Nicholas Nelson先生

电话：+3906 5705 6040

为尽量减轻粮农组织工作过程对环境的影响，促进实现对气候变化零影响，本文件印数有限。谨请各位代表、观察员携带文件与会，勿再索取副本。粮农组织大多数会议文件可从互联网www.fao.org网站获取。

内容提要

财务要点报告简要说明截至2010年6月30日的六个月未审计结果。报告要点如下：

- **现金状况。** 现金情况改善，由于2010年头六个月成员国分摊会费缴纳率提高，截至2010年6月30日为本组织提供了充足的流动资金。
- **未获资金的职工相关负债。** 离职后医疗保险供资不足仍然是造成普通基金结构性赤字的原因。截至2010年6月30日，四项计划的总负债为11.339亿美元，其中8.583亿美元未获资金。截至2010年6月30日的六个月未获资金的费用为3 930万美元。这导致未获资金的负债增长。
- **长期投资。** 2009年12月31日以来长期投资价值减少2 890万美元，这是由于投资组合市场价值减少以及到2010年第二季度末汇率变动对欧元投资组合产生不利影响。这种短期减少预计不代表将来长期投资绩效。
- **特别准备金帐户。** 由于在2010年头六个月对汇兑差额予以入帐和转移（主要同以欧元计算的余额换算为粮农组织的报告货币美元相关），该准备金帐户的余额降至零。在收支报表中对3 380万美元的净损失予以入帐，其中1 890万美元记入特别准备金帐户。从FC 123/2号文件开始到随后的财务要点文件，秘书处都向财政委员会指出，通过特别准备金帐户抵销的汇兑差额中的很大一部分不涉及现金。对这种差额进行了更深入分析，从而建议停止将这些非现金汇兑差额转到特别准备金帐户这一做法。详情详见附件1。

征求财政委员会的指导意见

- 要求财政委员会注意到成员国会费交纳情况好转以及本组织的现金状况改善。
- 还要求财政委员会注意到以下建议：使特别储备金帐户恢复其以现金为背景的价值，停止将欧元交易方面产生的汇兑差额转到特别储备金帐户。
- 请财委讨论上述要点，提供适当的指导意见。

初步建议

- 财政委员会欢迎成员国缴纳会费的情况好转以及本组织的现金状况改善。考虑到近几年来由于不缴纳会费而出现现金短缺问题，财委敦促所有成员国及时全额缴纳分摊会费，以确保粮农组织继续满足工作计划的业务现金需求。
- 财政委员会注意到，主要由于以欧元计算的帐户余额换算为本组织的报告货币美元，特别储备金帐户余额从2009年12月31日的1 890万美元降至2010年6月30日的零。财委注意到秘书处对于FC 135/2号文件附件1所述的这种非现金汇兑差额所做的分析，同意关于特别储备金帐户恢复其以现金为背景的价值（为了便于说明，在2010年中大约为1 030万美元）的建议，将欧元对美元的换算差额（非现金）直接转到普通基金，注意到本组织总的净资产和现金储备金状况没有变化。

引言和内容

1. 财务要点报告简要说明截至2010年6月30日的六个月未审计的结果。该报告的结构安排如下：

- **截至2010年6月30日的六个月财政情况包括：**
 - i) **收支和储备金及基金余额变化报表**按资金来源列出截至2010年6月30日的六个月情况，包括截至2008年6月30日的六个月比较数字。
 - ii) **资产、负债、储备金和基金余额表**按资金来源列出截至2010年6月30日的情况，也包括截至2009年12月31日的比较余额。
- **截至2010年6月30日的六个月财政状况综合评述**
- **2010年现金流量预测**
- **鼓励及时交纳会费的奖励方案的作用**
- **2010 - 11两年度财政问题**
- **附件1 - 对于通过特别储备金帐户抵销的非现金汇兑差额的分析**

2. 截至2010年6月30日，对本年度会费和拖欠会费收缴情况的正常计划会费状况介绍如下：

附录A—正常计划会费简况；

附录B—截至2010年6月30日的正常计划会费；

附录C—截至2010年6月30日拖欠会费的成员国；

附录D—2010日历年截至2010年6月30日全部缴纳拖欠款的情况；

附录E—2010日历年截至2010年6月30日部分缴纳拖欠款的情况；

附录F—2010日历年截至2010年6月30日未缴纳拖欠款的成员国；

附录G—截至2010年6月30日可能面临表决权问题的成员国；

附录H—15个最大会费国交纳形式；

附录I—截至2010年6月30日25个最大会费国的交款情况。

截至2010年6月30日的六个月财务结果

3. 截至2010年6月30日的六个月未审计财务结果见下列表格：

- **表1**表明了报告期普通基金和相关基金以及预算外活动的收入和支出。
- **表2**表明了普通基金和相关基金以及预算外活动的资产、负债和储备金。

表1

收支及储备金和基金余额的变化				
截至2010年6月30日的六个月情况				
(千美元)				
说明	基金		未经审计	
	普通基金和 相关基金	信托基金和 开发计划署	2010年6月30日	2008年6月30日
收入:				
成员国费	515,636	-	515,636	493,495
自愿捐款	21,324	290,362	311,686	187,825
根据机构间安排收到的资金	382	4,632	5,014	932
联合出资活动	7,136	-	7,136	9,439
杂项	979	-	979	9,866
投资收入—长期	3,930	-	3,930	7,265
信息产品周转基金	638	-	638	105
政府配套现金捐款	727	-	727	761
其他杂项净收入	2,970	-	2,970	6,441
汇兑收益/(损失)	(33,800)	-	(33,800)	18,013
总收入	519,922	294,994	814,916	734,142
支出:				
正常计划	207,929	-	207,929	221,035
项目	-	294,994	294,994	173,940
总支出	207,929	294,994	502,923	394,975
收入超过支出	311,993	-	311,993	339,167
精算损失	(9,916)	-	(9,916)	-
职工相关债务的利息费用	(29,336)	-	(29,336)	(19,181)
应收会费和其他资产拨款	(252)	-	(252)	(393)
投资拨款	-	-	-	-
延期收入	(38,906)	-	(38,906)	(37,344)
资本支出帐户净变动	(9,726)	-	(9,726)	(8,004)
安保支出帐户净变动	(7,637)	-	(7,637)	(7,914)
收入超过/(低于)支出净额	216,220	-	216,220	266,331
利息转入捐赠方帐户	-	-	-	(1,879)
转自(至)储备金净额	-	-	-	-
周转基金	-	-	-	-
特别储备金帐户	18,960	-	18,960	(18,013)
基金余额, 期初	(558,992)	-	(558,992)	(465,281)
基金余额, 重列期初余额	-	-	-	-
基金余额, 期末余额	(323,812)	-	(323,812)	(218,842)

表2

资产、负债和储备金及基金余额报表
截至2010年6月30日
(千美元)

说明	基金		未经审计	
	普通基金和 相关基金	信托基金和 开发计划署	2010年6月30日	2009年12月31日
资产				
现金和短期存款	57,140	-	57,140	86,242
投资—短期	50,385	861,437	911,822	871,200
来自成员和开发计划署的应收款	301,528	8,863	310,391	97,103
减去: 捐款迟缴备付金	(13,184)	(6,883)	(20,067)	(19,861)
应收帐款	40,839	-	40,839	41,789
投资—长期	265,856	-	265,856	294,710
总资产	702,564	863,417	1,565,981	1,371,183
债务				
预先收到的款项	40	795,079	795,119	785,893
未偿债务	19,255	50,812	70,067	155,523
应付帐款	50,609	-	50,609	32,778
延期收入	93,005	-	93,005	54,099
与职工有关的计划	815,442	-	815,442	782,443
总负债	978,351	845,890	1,824,241	1,810,736
储备金和基金余额				
周转基金	25,654	-	25,654	25,654
特别储备金帐户	-	-	-	18,960
资本支出帐户	19,919	-	19,919	10,192
安保支出帐户	11,291	-	11,291	3,655
紧急和恢复活动特别基金	-	17,527	17,527	33,479
投资未实现盈余/(亏损)	(8,839)	-	(8,839)	27,499
基金余额(赤字), 期末	(323,812)	-	(323,812)	(558,991)
储备金和基金余额合计	(275,787)	17,527	(258,260)	(439,553)
负债、储备金和基金余额合计	702,564	863,417	1,565,981	1,371,183

截至2010年6月30日的六个月财务结果综述

财务结果提出的要点如下:

普通基金和有关基金余额

4. 普通基金余额表明截至2010年6月30日普通基金收支情况显示赤字为3.238亿美元, 而2009年12月31日的赤字则为5.589亿美元。之所以产生该项临时结果, 是因为帐户包括全年分摊会费但仅包括六个月支出, 因此不应当视为2010—11两年度最终结果。

技术合作计划支出与现有拨款

5. 截至2010年6月30日的六个月期间, 技术合作计划从2010—11年拨款中支出70万美元, 而按2008—09年拨款批准的项目的支出为1 340万美元。截至2010年6月30日现有拨款为9 300万美元。

6. 截至2010年6月30日的六个月中，技术合作计划的平均月支出为235万美元，而截至2008年6月30日的六个月平均月支出则为245万美元。在2008—09年期间，平均月支出为490万美元，2006—07年为250万美元，2004—05年为520万美元。

长期投资

7. 截至2010年6月30日的六个月，长期投资组合的市场值净减少2 890万美元。减少的大部分是因为欧元对美元的价值下降。市场值减少可视为短期波动，不表示长期绩效。因欧元/美元汇率变动而产生的投资值减少通过与职工相关的计划的欧元负债值出现类似减少而降低。

与职工相关的计划

8. 粮农组织有四项与职工相关的计划，对职工结束任职或因工伤病而应获得的待遇进行了规定。这四项计划如下：

- 离职后医疗保险
- 离职偿金计划
- 补偿计划储备基金
- 最终付款基金

9. 截至2010年6月30日这些计划的负债总额为11.339亿美元。截至2010年6月30日资产、负债、储备金和基金余额报表中的8.154亿美元系指按2009年精算估值加上截至2010年6月30日的六个月期间净变动（即服务费用^a、付款、在职职工补贴、利息费用^b和精算损失^c）之后**所记录的**这些计划的负债。截至2010年6月30日**未记录的**负债额3.185亿美元反映出根据国际公共部门会计标准采用走廊法^d对精算损益进行入帐。

10. 收支报表反映出，对所有这些计划而言，当前服务费用（列入正常计划支出）为1 560万美元，对精算损失990万美元和利息费用2 930万美元进行分摊，与2009年精算估值相一致。长期投资组合的收入打算用于支付与职工负债现值增长相关的利息费用。

^a 当前服务费用是职工费用中的一个标准部分，每年由在职职工提供的服务换取今后兑现的待遇。领导机构于1997年同意当前服务费用从每两年度正常计划预算拨款中提供，并列为当前粮农组织工作计划费用中正式开支部分。

^b 利息费用系指一年过去后职工负债现值的增加。

^c 精算损失系指在参加该计划职工的预期平均剩余工作年限期间进行入帐的未入帐负债摊款。

^d 根据走廊法，对超过精算负债金额10%的精算损益予以延缓并将在参加该计划职工的预期平均剩余工作年限期间进行入帐。

11. 截至2010年6月30日未获资金的负债总额为8.583亿美元，其中离职后医疗保险占8.007亿美元，最终付款基金占5 760万美元。

- 离职后医疗保险—根据截至2009年12月31日的最新精算估值，为全额支付与离职后医疗保险相关的以往工作人员负债，根据从2010年1月开始重新确定的偿还期，需要每年出资2 480万美元才能在2040年之前实现全额支付。2 480万美元系指在在职职工保费对退休人员医疗报销费用进行固有的交叉补贴入帐之后。相比而言，2009年11月大会批准的2010—11两年度成员国对以往工作人员离职后医疗保险负债进行供资的分摊会费目前每年为705万美元，从2010年1月1日开始每年短缺1 775万美元。
- 最终付款基金—成员国对于与最终付款基金有关的以往工作人员负债进行供资的分摊会费尚未得到批准。根据2009年12月31日的最新精算估值，为了向该项负债提供全额资金（采用修订的15年分摊期，从2010年开始），本组织每年需要多提供490万美元（每两年980万美元）。最新精算估值结果及有关供资需要和问题详情见文件**FC 132/3 - 2009年与职工相关负债的精算估值**。

特别储备金帐户

12. 截至2010年6月30日的六个月期间特别储备金帐户的仅有变动是汇率净损失额1 890万美元从现有余额中减去，使2010年6月30日的余额降至零。

13. 应当注意到，截至2010年6月30日的六个月汇兑损失总额为3 380万美元。由于特别储备金帐户最多只能吸收1 890万美元，因此1 490万美元没有转到特别储备金帐户，而留在收支及储备金和基金余额变动报表中（即列入已报告的普通基金赤字）。正如先前从FC 123/2号文件开始向财委所报告的，从特别储备金帐户扣除的很大一部分汇兑差额不会对本组织的现金储备产生影响。出现这些差额主要因为仅仅为了财务报告目的而将以欧元计算的交易换算为美元。在附件“对于通过特别储备金帐户抵销非现金汇兑差额的分析”中详细讨论了这种非现金汇率差额的理由以及关于停止将差额转到特别储备金帐户的一项建议。新的处理方法不影响粮农组织报告的净资产，因为这仅仅是资产中的重新分类，从特别储备金帐户划到普通基金。然而，本组织将继续报告普通基金中的净资产状况，包括上述非现金相关汇兑差额（截至2010年6月30日累计数额估计为1 270美元），秘书处将继续监测和报告这一非现金款额。

资本支出帐户

14. 从2008—09年结转了1 020万美元并在2010—11年为第17章拨款1 360万美元^a。在截至2010年6月30日的六个月期间资本支出额为390万美元，截至2010年6月30日资本支出帐户期末余额为1 990万美元。

安保支出帐户

15. 从2008—09年结转了370万美元并且在2010—11年为第18章拨款1 240万美元^b。截至2010年6月30日的六个月期间安保支出为480万美元，截至2010年6月30日安保支出帐户期末余额为1 130万美元。

捐款迟交备付金

16. 690万美元备付金主要用于为怀疑无法从捐助方收到的旧的信托基金（290万美元）和开发计划署余额（400万美元）提供资金。这些备付金最初记入2008—09年财务报表，系指信托基金和开发计划署项目所产生的据认为无法收回的费用。

紧急和恢复活动特别基金

17. 截至2010年6月30日储备金余额降至1 750万美元，系提供给紧急和恢复活动特别基金的资金与该基金为紧急活动支出提供的预付款之间的差额，而截至2009年12月31日该项储备金则为3 350万美元。

2010年现金流量预计（正常计划）

18. 下面表3表明了到2010年6月底本组织正常计划总的实际现金状况。所有数额均为美元。提出的要点如下：

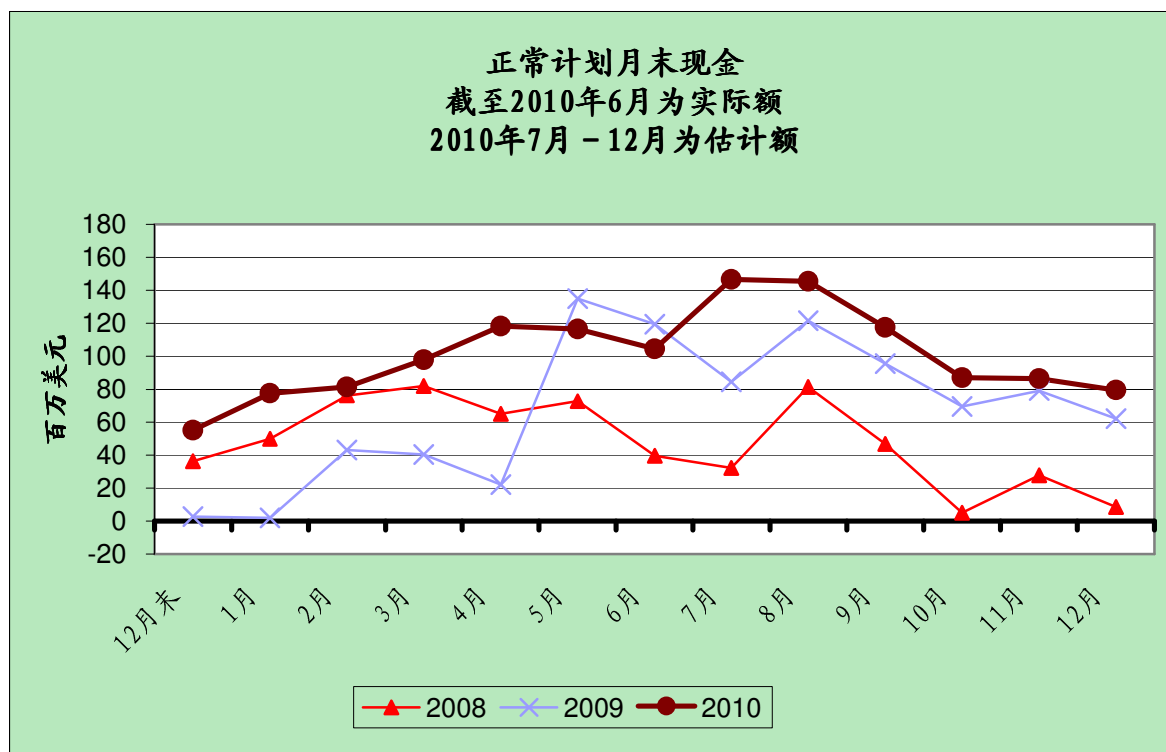
- 在2010年头六个月期间收到的2010年本年度分摊会费累计缴款率为45.2%，收到了1.11亿美元和8 600万欧元。既未交纳美元分摊会费也未交纳欧元分摊会费的成员国数量比前几年同期减少。
- 预计今后几个月成员国的缴款情况与去年同期相似，2010年本组织的现金状况稳定，不必向外部借款。

19. 应当注意到，本组织正常计划平均每月支出额大约为4 500万美元，因此目前的现金状况大约可提供2.5个月的支出。

^a 大会第 3/2009 号决议批准了该项拨款

^b 大会第 3/2009 号决议批准了该项拨款

表3



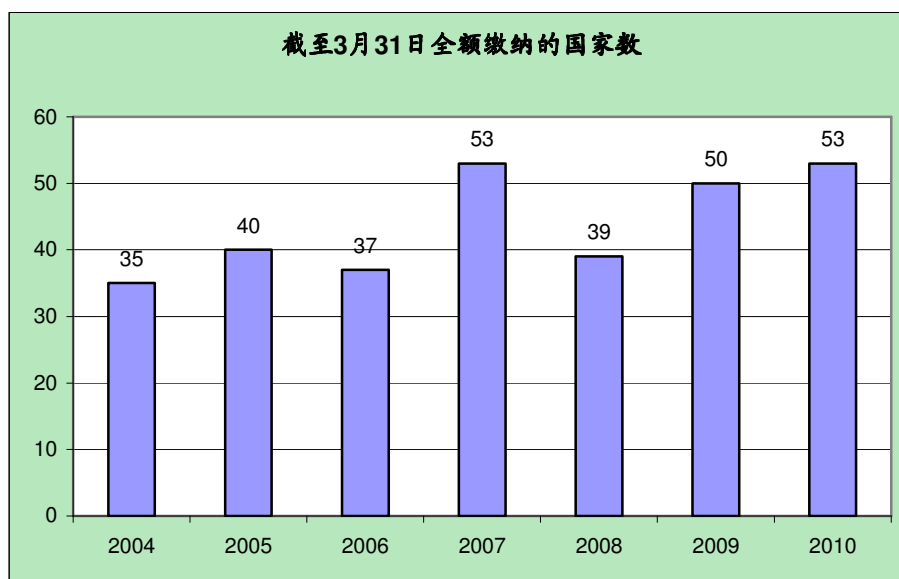
鼓励及时缴纳会费的奖励方案的作用

20. 财委在2009年7月第一二八届会议上，忆及前几届会议讨论有关鼓励及时缴纳会费的奖励方案的功效和适宜性问题。财委注意到2005年以来为两种货币所定的折扣率为零以及考虑到向成员国发出需要早日缴纳会费的信号的重要性，同意恢复有利的折扣率，对于在2010年第一季度末全额缴纳分摊会费的成员国将折扣率记入其2010年会费贷方。这在2009年11月得到理事会批准，确定的折扣率为美元0.03%，欧元0.43%。

21. 为了对增加的折扣率的影响进行评估，秘书处考虑了2004—2010年每年的以下因素：

- 第一季度全额缴纳会费的国家数；
- 第一季度收到全年会费的百分比。

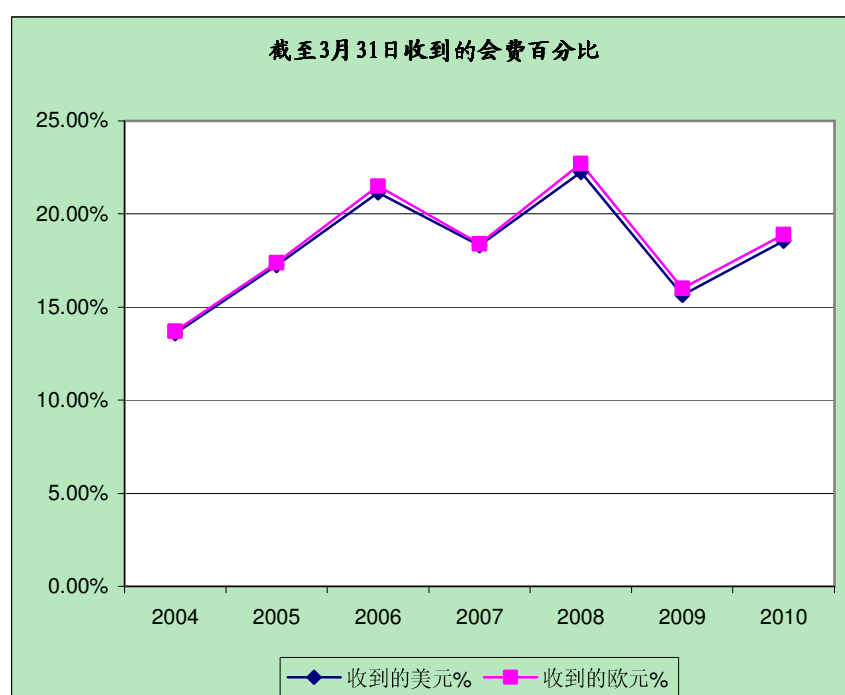
表4



22. 如上表4所示，2010年第一季度全额缴纳会费的国家数大大高于2004—2006年和2008年第一季度，与2007年和2009年同期缴款情况相似。

23. 除了截至3月31日全额缴纳分摊会费从而有资格获得折扣的国家数以外，对于第一季度收到的分摊会费总额的百分比进行计算也是有益的，因为这更加直接地影响正常计划的现金流量。

表5

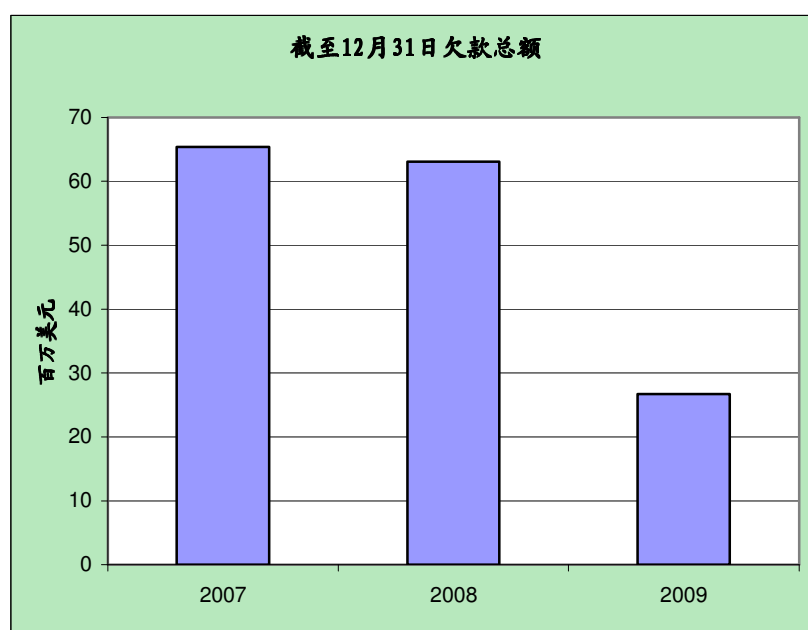


24. 如表5所示，虽然自2004年以来第一季度收到的年度会费的百分比总体增长，但是同采用的折扣率水平（2005年至2009年为零）没有明显的联系，同全额缴纳会费的国家数实际也没有明显联系。实际上截至2008年3月31日仅有39个国家全额缴纳了会费，而2010年则为53个；2008年全额缴纳会费的国家占会费总额的22%以上，而在2010年全额缴纳会费的53个国家则占应交会费总额的19%左右。

25. 根据上述情况，没有充分证据表明2010年第一季度收到的会费额同2010年恢复有益的折扣率直接相关。

26. 如表6和附表中所示，过去18个月总体现金状况大大改善在很大程度上是因为欠款状况好转。自2007年12月以来，年末的分摊会费欠款从6 550万美元降至2 670万美元。

表6



27. 欠款减少了近4 000万美元，这有助于大大增加本组织的流动资金。截至6月30日，本组织的正常计划现金余额为大约1.07亿美元，可满足2.5个月的业务现金需要。

2010 - 11 两年度财务问题

28. 这个两年度本组织面临的主要财务问题仍然是对离职后负债的供资不足。2010—11年分摊了1 410万美元用于离职后医疗保险供资，这不足以满足到2040年对离职后医疗保险进行全额供资的年度需要。此外，尚未对成员国进行分摊为最终付款基金的以往工作人员负债提供资金。因此在现行的分摊结构中，仍然没有为整个最终付款基金负债提供资金。

附件1

对于通过特别储备金帐户抵销非现金汇兑差额的分析

29. 财政委员会第一二六届会议报告指出，在实施国际公共部门会计标准要求的背景下，将对特别储备金帐户的职能、宗旨和会计处理方法，特别是有关汇率损益转到特别储备金帐户的处理方法进行审查，并向财政委员会提出建议^a。本文件介绍了该项审查所提出的结论和建议。

30. 大会决议确定了特别储备金帐户的宗旨，提出特别储备金帐户的用途之一是，特别储备金帐户的资金用于支付不利币值波动所产生的未列入预算的额外费用。在这方面，大会第17/89号决议就汇兑损益的处理提出以下具体指导：

“认识到这些汇兑损益数额可能很大，会影响《工作计划和预算》的实施和/或需要采用改进的预算和会计过程：

1. 决定通过特别储备金帐户来处理汇兑损益；
2. 指导总干事将汇兑损益记入特别储备金帐户；
3. 决定对1988 - 89年和以后各个两年度的正常计划帐户采用该项措施。”

31. 本组织面临的最大的汇兑风险是美元与欧元之间的汇率。自2004年以来，本组织通过分算分摊会费安排解决了这种风险。根据这种安排，本组织的正常计划预算以美元和欧元两种货币列出，要求成员国以美元和欧元缴纳会费。只要分算分摊会费安排起到原定的作用（即成员国按适当比例的美元和欧元缴纳会费），欧元—美元汇兑风险得到减少，因此不需要特别储备金帐户来处理这种风险。

32. 在实施分算分摊会费安排之前和之后，本组织对汇兑损益的会计方法是对所有与汇兑相关的损益进行计算并转到特别储备金帐户，这符合有关特别储备金帐户的大会决议所提供的总方针。

33. 然而，如上所述，与欧元交易相关的损益主要仅涉及会计上的损益，并不影响实施《工作计划》的能力。这意味着将数额从特别储备金帐户减去或者计入特别储备金帐户的贷方并不影响本组织的现金储备，因此所报告的特别储备金帐户余额并没有为财务报表的读者提供有用信息。

34. 在实施分算分摊会费的第一年（2004年），由于汇兑实际差额不大，对汇兑损益采用这种方法没有对报告的特别储备金帐户余额产生重大影响。但自那以后，欧元—美元汇率波动很大，当欧元数额换算为美元时出现很大的汇兑差额，需要通过特别储备金帐户抵销。

^a 参见 CL 136/8

35. 下表1概述了所报告的总的汇兑差额（表明其估计现金成分和仅体现在帐面的成分），自2004年分算分摊会费开始以来这些差额已转到特别储备金帐户。

表1

**2003年以来转到特别储备金帐户的汇兑益/（损）
（千美元）**

年份	欧元差额 (仅体现在帐面)*	非欧元差额 (现金)*	通过特别储备金帐户 抵销的总的 汇兑差额
2004	-992	632	-360
2005	-11,120	-3,282	-14,402
2006	4,331	3,900	8,231
2007	14,450	-3,270	11,180
2008	10,663	-2,914	7,749
2009	-10,799	-3,613	-14,412
2010年6月30日**	-19,200	239	-18,961
累计	-12,667	-8,308	-20,975

* 数字为近似数，按说明根据对外汇交易的高度分析提出。

** 截至2010年6月30日的六个月报告的汇兑损失总额为3 380万美元。其中1 896.1万美元全部通过特别储备金帐户现有余额抵销 - 使报告的特别储备金帐户值为零，1 483.9万美元列入普通基金赤字。

36. 上述仅在帐面反映的差额除外，调整后的特别储备帐户现金值估计大约为1 000万美元，而报告的帐面值则为零。下表2列出了截至2010年6月30日特别储备金帐户的帐面余额与其估计的现金支持的价值对帐情况。

表2

**截至 2010 年 6 月 30 日报告的特别储备金帐户余额与估计的现金值
对帐情况
(千美元)**

	按财务报表
特别储备金成分	合计
分摊会费总额（已缴纳和未缴纳）*	41,201
特别储备金帐户的现金利用额**	-20,226
2004 年 12 月 31 日—2010 年 6 月 30 日抵 销的汇兑差额（根据表 1）	-20,975
截至 2010 年 6 月 30 日报告的财务报表余额	0
加上：非现金汇兑差额（表 1）	12,667
截至 2010 年 6 月 30 日调整后的报告的财务 报表余额	12,667
不包括：尚未缴纳的分摊会费*	-2,350
截至 2010 年 6 月 30 日特别储备金帐户现金 余额	10,317

* 在 1978 年 1 月和 1992 年 1 月发出呼吁书时，成员国的分摊会费被视为特别储备金帐户的增加额。在公布的分摊会费总额中，仍有 235 万美元尚未缴纳。因此甚至不包括非现金汇兑差额，所报告的特别储备金帐户余额也包括尚未收缴的分摊会费这一非现金成分。

** 系指截至 2003 年 12 月 31 日与实际汇兑差额和列入预算的职工费用（1 382.6 万美元）相关的累计损失以及 2006 年末列入预算的一般服务人员薪金增加费用（640 万美元）。

37. 根据该项分析，本组织建议从本两年度开始改变其将汇兑损益转到特别储备金帐户的会计方法。根据该项修订的会计方法：

- 停止将所有汇兑损益转到特别储备金帐户的做法；
- 只有产生现金影响的汇兑损益转到特别储备金帐户；
- 2004 年以来没有产生现金影响的、以前已转到特别储备金帐户的汇兑损益将转回普通基金。

38. 强调这些会计行动将不会导致本组织总的净资产或现金储备出现任何变动。特别储备金帐户会计方法的改变只会使目前转到特别储备金帐户的欧元（非现金）帐面损益留在普通基金赤字中。这些行动的结果是，报告的特别储备金帐户余额更加准确地反映出储备金的实际现金余额。

39. 该项修订的会计方法符合大会第 17/89 号决议，因为该项决议明确提出的关于损益处理方法的措辞是在这些损益不会对实施《工作计划和预算》产生影响的

背景下。由于停止转到特别储备金帐户的损益仅指对《工作计划和预算》不产生影响的那些损益，因此仍然符合该项决议的方针。

40. 秘书处还根据财委对上述情况讨论所得出的任何结论，建议财委注意到2010—11两年度期间本组织在审议会计方法方面所作的变动。

41. 秘书处将继续监测分算分摊会费方法的运作，以确定这种方法在减少汇率风险方面的效果如何。此外将结合本组织采用国际公共部门会计标准的情况，继续审议汇兑差额的适当会计方法和粮农组织帐户中有关脚注披露。

附录 A

向正常计划缴纳的会费概况^{a b}

		2010	2009 (供比较)
1. 截至 1 月 1 日未缴金额			
本年度会费 ^c		美元 218,223,500.00 欧元 208,837,000.00	美元 222,749,000.00 欧元 185,677,500.00
拖欠会费 ^d		美元 35,727,661.54 欧元 21,972,524.79	美元 69,836,551.46 欧元 61,606,124.99
合计		美元 253,951,161.54 欧元 230,809,524.79	美元 292,585,551.46 欧元 247,283,624.99
2. 1 月 1 日至 6 月 30 日收到会费			
本年度会费		美元 110,707,418.96 欧元 85,809,623.19	美元 140,479,702.74 欧元 102,657,640.88
拖欠会费		美元 18,896,080.07 欧元 14,061,588.23	美元 27,453,540.35 欧元 25,243,962.98
合计		美元 129,603,499.03 欧元 99,871,211.42	美元 167,933,243.09 欧元 127,901,603.86
3. 截至 6 月 30 日未缴金额			
本年度会费		美元 107,516,081.04 欧元 123,027,376.81	美元 82,269,297.26 欧元 83,019,859.12
拖欠会费		美元 16,831,581.47 欧元 7,910,936.56	美元 42,383,011.11 欧元 36,362,162.01
合计		美元 124,347,662.51 欧元 130,938,313.37	美元 124,652,308.37 欧元 119,382,021.13
今后年份应缴分期付款		美元 7,559,541.33 欧元 407,245.28	美元 2,438,593.11 欧元 6,549.44
未缴会费总额		美元 131,907,203.84 欧元 131,345,558.65	美元 127,090,901.48 欧元 119,388,570.57

^a 附录 B 列出 2010 年收到会费详细情况。

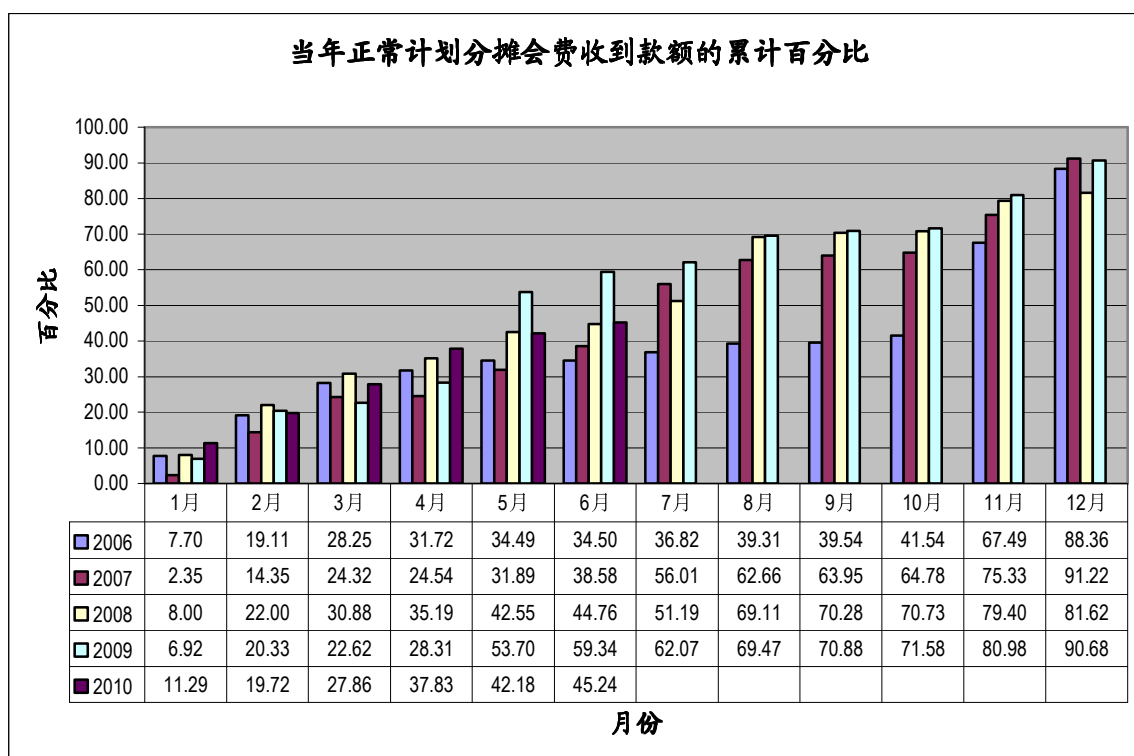
^b 拖欠会费包括按大会授权分期缴纳计划应交的金额。

^c 其中 3,900,000 美元涉及 2010 年税收平衡基金，2011 年为 3,900,000 美元。

^d 截至 1 月 1 日的拖欠会费包括结转的上一年末的余额，加上 1 月 1 日应缴纳的拖欠会费分期付款，酌情减去任何由大会批准的新分期付款计划以及新成员的会费。

本年度分摊会费

42. 以下统计资料表明过去五年收到的本年度分摊会费累计百分比。



收到的款额为美元和欧元收款总额。所有数字均指月底百分比。

43. 截至2010年6月30日，成员国2010年分摊会费状况与前四年同期相比情况如下：

成员国数

	2010 美元	2010 欧元	2009 美元	2009 欧元	2008 美元	2008 欧元	2007 美元	2007 欧元	2006 美元	2006 欧元	2005 美元	2005 欧元
全额缴纳	103	91	107	95	100	95	97	86	84	70	80	76
部分缴纳	15	27	12	12	14	10	10	16	10	23	15	10
未缴纳	73	73	72	84	77	86	81	86	94	95	92	101
合计	191	191	191	191	191	191	188	188	188	188	187	187

拖欠会费

44. 截至2010年6月30日拖欠会费的成员国情况如下：

成员国数

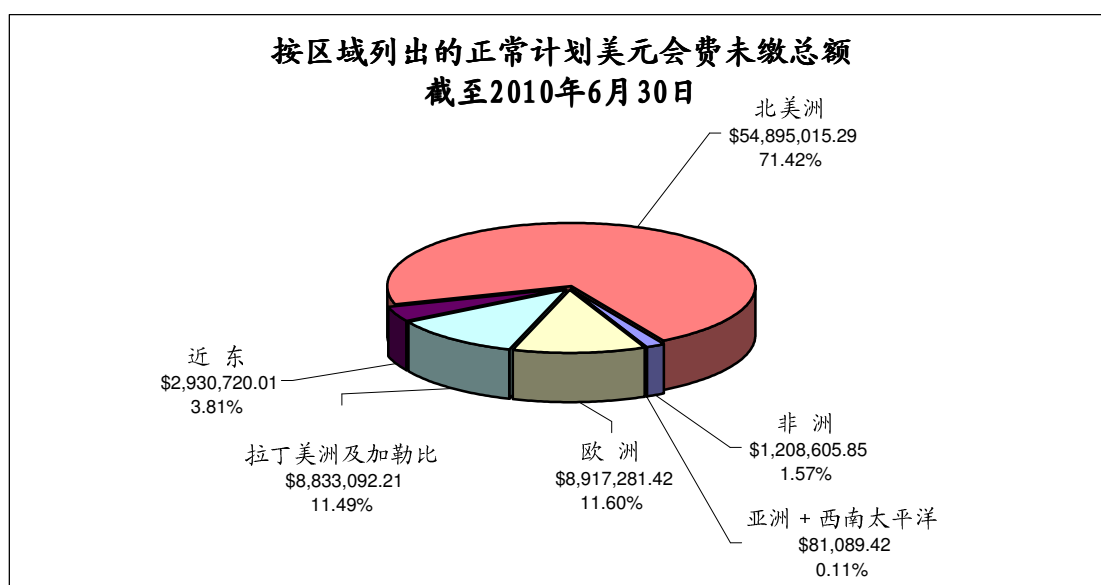
截至 2010 年 1 月 1 日拖欠会费	73	
全额缴纳拖欠会费（附录 D）		19
部分缴纳拖欠会费（附录 E）		14
未缴纳拖欠会费（附录 F）		40
截至 2010 年 6 月 30 日拖欠会费（附录 C）	54	

截至 2010 年 6 月 30 日应缴纳拖欠会费的补充情况

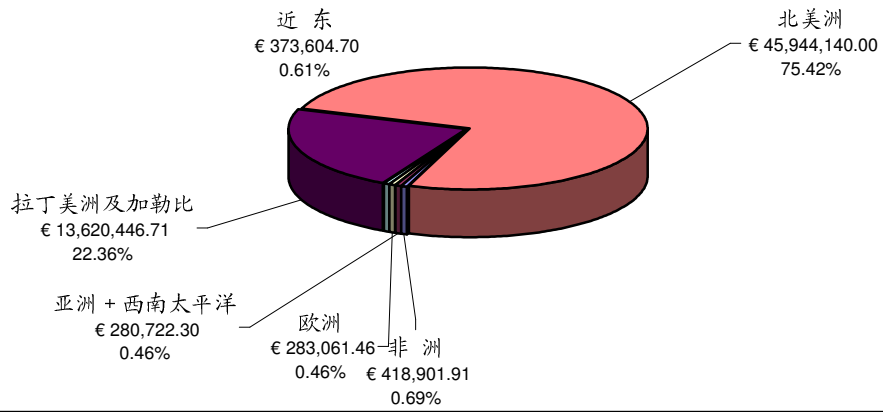
- 截至 6 月 30 日拖欠会费总额为 16,831,581.47 美元和 7,910,936.56 欧元（附录 B/附录 C），相当于当前会费的 4.2%。
- 六个成员国拖欠的会费超过 100 万美元（附录 C）。
- 超过 100 万美元的拖欠会费占应缴拖欠会费总额的 76.06%。
- 按照章程第 III 条第 4 款的规定，21 个成员国的拖欠会费将危及其表决权（附录 G）。
- 截至 2010 年 6 月 30 日，总共有 54 个成员国的拖欠额同 2009 年 6 月 30 日一样。

未缴会费总额

45. 下图表明截至2010年6月30日所有未缴纳的正常计划会费美元和欧元总额的地区分布情况。



按区域列出的正常计划欧元会费未缴总额
截至2010年6月30日



附录B

正常计划会费 - 截至2010年6月30日

成员国	收到款额： ¹		拖欠会费				未缴金额合计	
	截至该日收到的款额 ³		与2010年分摊会费相关		拖欠会费：2009年和以前的分摊会费 ²			
	美元	欧元	美元	欧元	美元	欧元	美元	欧元
阿富汗	2,143.23	2,088.37	-	-	-	-	-	-
阿尔巴尼亚	12,859.41	12,530.22	-	-	-	-	-	-
阿尔及利亚	184,318.21	179,599.82	-	-	-	-	-	-
安道尔	-	-	17,145.88	16,706.96	-	-	17,145.88	16,706.96
安哥拉	-	-	6,429.71	6,265.11	-	-	6,429.71	6,265.11
安提瓜和巴布达	-	-	4,286.47	4,176.74	327,102.75	25,047.04	331,389.22	29,223.78
阿根廷	1,410,261.08	607,165.43	-	682,896.99	1,721,177.25	1,279,450.07	1,721,177.25	1,962,347.06
亚美尼亚	38,377.00	4,176.74	-	-	40,909.47	-	40,909.47	-
澳大利亚	-	-	3,849,250.06	3,750,712.52	-	-	3,849,250.06	3,750,712.52
奥地利	1,909,622.39	1,607,639.53	-	253,098.14	-	-	-	253,098.14
阿塞拜疆	136,398.43	10,441.85	-	-	-	-	-	-
巴哈马	34,291.76	33,413.92	-	-	-	-	-	-
巴林	70,726.76	68,916.21	-	-	-	-	-	-
孟加拉国	21,432.35	20,883.70	-	-	-	-	-	-
巴巴多斯	19,289.12	18,795.33	-	-	-	-	-	-
白俄罗斯	-	-	42,864.70	41,767.40	-	-	42,864.70	41,767.40
比利时	2,374,704.38	2,313,913.96	-	-	-	-	-	-
伯利兹	2,143.23	2,088.37	-	-	-	-	-	-
贝宁	2,143.23	2,088.37	-	-	-	-	-	-
不丹	2,143.23	2,088.37	-	-	-	-	-	-
玻利维亚多民族国	20,070.17	12,201.61	12,859.41	12,530.22	13,016.94	11,140.65	25,876.35	23,670.87
波斯尼亚和黑塞哥维那	12,859.41	12,530.22	-	-	-	-	-	-
博茨瓦纳	30,005.29	-	-	29,237.18	-	25,994.85	-	55,232.03
巴西	-	-	1,886,046.80	1,837,765.60	-	-	1,886,046.80	1,837,765.60
保加利亚	-	-	42,864.70	41,767.40	43,389.80	37,135.50	86,254.50	78,902.90
布基纳法索	4,286.47	4,176.74	-	-	-	-	-	-
布隆迪	32,399.34	4,429.95	-	-	-	-	-	-
柬埔寨	2,143.23	2,088.37	-	-	-	-	-	-
喀麦隆	15,539.45	71.86	3,749.67	18,723.47	-	-	3,749.67	18,723.47
加拿大	6,412,559.12	6,248,403.04	-	-	-	-	-	-
佛得角	0.14	1.69	2,143.09	2,086.68	-	-	2,143.09	2,086.68
中非共和国	2,143.23	2,088.37	-	-	-	-	-	-
乍得	2,143.23	2,088.37	-	-	-	-	-	-
智利	70,829.11	338,315.94	276,374.96	-	-	861,871.21	276,374.96	861,871.21
中国	5,743,869.80	5,596,831.60	-	-	-	-	-	-

成员 国	收到款额: ¹		拖欠会费				未缴金额合计	
	截至该日收到的款额 ³		与2010年分摊会费相关		拖欠会费: 2009年和以前的分摊会费 ²			
	美元	欧元	美元	欧元	美元	欧元	美元	欧元
哥伦比亚	227,182.91	416,447.87	-	-	-	-	-	-
科摩罗	-	-	2,143.23	2,088.37	279,201.12	10,738.28	281,344.35	12,826.65
刚果	2,143.23	2,088.37	-	-	-	-	-	-
库克群岛	-	-	2,143.23	2,088.37	2,169.49	1,856.77	4,312.72	3,945.14
哥斯达黎加	5,877.02	-	62,706.50	66,827.84	-	244,195.19	62,706.50	311,023.03
克罗地亚	107,161.75	104,418.50	-	-	-	-	-	-
古巴	46,820.09	81,869.15	115,734.69	112,771.98	109,832.11	200,531.70	225,566.80	313,303.68
塞浦路斯	94,302.34	91,888.28	-	-	-	-	-	-
捷克共和国	604,392.27	588,920.34	-	-	-	-	-	-
科特迪瓦	-	-	19,289.12	18,795.33	39,050.82	61,389.20	58,339.94	80,184.53
朝鲜民主主义人民共和国	-	-	15,002.65	14,618.59	-	-	15,002.65	14,618.59
刚果民主共和国	4,462.55	-	1,967.16	6,265.11	-	-	1,967.16	6,265.11
丹麦	1,592,423.61	1,551,658.91	-	-	-	-	-	-
吉布提	-	2,088.37	2,143.23	-	4,338.98	3,683.54	6,482.21	3,683.54
多米尼克	-	-	2,143.23	2,088.37	-	-	2,143.23	2,088.37
多米尼加共和国	-	-	51,437.64	50,120.88	148,892.82	253,246.46	200,330.46	303,367.34
厄瓜多尔	45,007.94	43,855.77	-	-	-	-	-	-
埃及	190,747.92	185,864.93	-	-	-	-	-	-
萨尔瓦多	42,864.70	44,564.50	-	-	-	-	-	-
赤道几内亚	-	7,045.48	4,286.47	844.81	7,241.79	1,307.96	11,528.26	2,152.77
厄立特里亚	2,143.23	2,088.37	-	-	-	-	-	-
爱沙尼亚	34,291.76	33,413.92	-	-	-	-	-	-
埃塞俄比亚	-	-	6,429.71	6,265.11	-	-	6,429.71	6,265.11
斐济	6,429.71	6,265.11	-	-	-	-	-	-
芬兰	1,215,214.25	1,184,105.79	-	-	-	-	-	-
法国	13,570,964.02	13,223,558.84	-	-	-	-	-	-
加蓬	-	-	17,145.88	16,706.96	17,355.92	14,854.20	34,501.80	31,561.16
冈比亚	2,143.23	2,088.37	-	-	-	-	-	-
格鲁吉亚	128,162.02	6,265.11	-	-	-	-	-	-
德国	18,472,542.47	-	-	17,999,661.03	-	-	-	17,999,661.03
加纳	-	7,427.10	8,572.94	1,084.21	-	-	8,572.94	1,084.21
希腊	4.33	53.14	1,283,793.44	1,250,880.49	-	-	1,283,793.44	1,250,880.49
格林纳达	-	-	2,143.23	2,088.37	2,169.49	1,856.77	4,312.72	3,945.14
危地马拉	-	-	68,583.52	66,827.84	-	98,156.11	68,583.52	164,983.95
几内亚	-	-	2,143.23	2,088.37	-	482.06	2,143.23	2,570.43
几内亚比绍	-	-	2,143.23	2,088.37	106,911.74	10,738.28	109,054.97	12,826.65
圭亚那	-	-	2,143.23	2,088.37	-	2,939.55	2,143.23	5,027.92

成员国	收到款项: ¹		拖欠会费				未缴金额合计	
	截至该日收到的款项 ³		与2010年分摊会费相关		拖欠会费: 2009年和以前的分摊会费 ²			
	美元	欧元	美元	欧元	美元	欧元	美元	欧元
海地	-	-	4,286.47	4,176.74	-	-	4,286.47	4,176.74
洪都拉斯	-	-	10,716.18	10,441.85	-	1,303.73	10,716.18	11,745.58
匈牙利	-	116,266.23	525,092.58	395,384.42	-	-	525,092.58	395,384.42
冰岛	-	-	79,299.70	77,269.69	-	-	79,299.70	77,269.69
印度	968,742.22	943,943.24	-	-	-	-	-	-
印度尼西亚	347,204.07	338,315.94	-	-	-	-	-	-
伊朗伊斯兰共和国	-	-	387,925.54	377,994.97	-	-	387,925.54	377,994.97
伊拉克	-	-	32,148.53	31,325.55	547,613.03	50,467.34	579,761.56	81,792.89
爱尔兰	958,026.05	933,501.39	-	-	-	-	-	-
以色列	902,301.94	879,203.77	-	-	-	-	-	-
意大利	-	10,415,247.75	10,939,071.44	243,792.73	-	-	10,939,071.44	243,792.73
牙买加	-	-	21,432.35	20,883.70	-	-	21,432.35	20,883.70
日本	18,260,490.79	17,793,037.70	17,544,393.12	17,095,271.52	-	-	17,544,393.12	17,095,271.52
约旦	25,718.82	25,060.44	-	-	-	-	-	-
哈萨克斯坦	62,153.82	60,562.73	-	-	-	-	-	-
肯尼亚	11,503.64	7,553.81	9,928.71	13,329.89	-	-	9,928.71	13,329.89
基里巴斯	2,143.23	2,088.37	-	-	3,530.62	-	3,530.62	-
科威特	392,212.01	340,671.66	-	41,500.05	-	-	-	41,500.05
吉尔吉斯斯坦	2,143.23	-	-	2,088.37	870,801.26	6,250.41	870,801.26	8,338.78
老挝人民民主共和国	2,143.23	2,088.37	-	-	-	-	-	-
拉脱维亚	38,578.23	37,590.66	-	-	-	-	-	-
黎巴嫩	45.00	-	72,824.99	71,004.58	-	-	72,824.99	71,004.58
莱索托	2,143.23	2,088.37	-	-	-	-	-	-
利比里亚	5,102.41	-	2,143.23	2,088.37	270,653.63	10,738.28	272,796.86	12,826.65
阿拉伯利比亚民众国	-	-	132,880.57	129,478.94	208,046.15	-	340,926.72	129,478.94
立陶宛	63,281.34	64,739.47	3,158.95	-	-	-	3,158.95	-
卢森堡	184,318.21	179,599.82	-	-	-	-	-	-
马达加斯加	-	-	4,286.47	4,176.74	-	3,665.13	4,286.47	7,841.87
马拉维	0.04	0.44	2,143.19	2,087.93	-	-	2,143.19	2,087.93
马来西亚	-	-	409,357.89	398,878.67	-	-	409,357.89	398,878.67
马尔代夫	2,143.23	2,088.37	-	-	-	-	-	-
马里	2,143.23	2,088.37	-	-	-	-	-	-
马耳他	7.01	85.96	36,427.99	35,416.33	-	-	36,427.99	35,416.33
马绍尔群岛	-	-	2,143.23	2,088.37	-	106.31	2,143.23	2,194.68
毛里塔尼亚	-	514.32	2,143.23	1,574.05	-	-	2,143.23	1,574.05
毛里求斯	23,575.59	22,972.07	-	-	-	-	-	-
墨西哥	-	-	4,860,856.98	4,736,423.16	-	3,790,849.80	4,860,856.98	8,527,272.96
密克罗尼西亚(联邦)	2,143.23	1,887.19	-	2,088.37	-	3,116.56	-	5,204.93
摩纳哥	6,429.71	6,265.11	-	-	-	-	-	-
蒙古	2,143.23	2,088.37	-	-	-	-	-	-
黑山	2,143.23	2,088.37	-	-	2,009.46	-	2,009.46	-
摩洛哥	90,015.87	87,711.54	-	-	-	-	-	-
莫桑比克	2,143.23	-	-	2,088.37	-	-	-	2,088.37
缅甸	10,716.18	10,605.82	-	-	-	-	-	-

成员 国	收到款额： ¹		拖欠会费				未缴金额合计	
	截至该日收到的款额 ³		与2010年分摊会费相关		拖欠会费：2009年和以前的分摊会费 ²			
	美元	欧元	美元	欧元	美元	欧元	美元	欧元
纳米比亚	12,859.41	12,530.22	-	-	-	-	-	-
瑙鲁	-	-	2,143.23	2,088.37	246.17	10,738.28	2,389.40	12,826.65
尼泊尔	6,429.71	6,265.11	-	-	-	-	-	-
荷兰	4,033,568.27	3,930,312.34	-	-	-	-	-	-
新西兰	550,811.40	536,711.09	-	-	-	-	-	-
尼加拉瓜	-	-	4,286.47	4,176.74	10,443.27	13,287.03	14,729.74	17,463.77
尼日尔	-	-	2,143.23	2,088.37	1,204.23	1,856.77	3,347.46	3,945.14
尼日利亚	-	-	102,875.28	100,241.76	28,488.17	64,592.08	131,363.45	164,833.84
纽埃	0.40	834.89	2,142.83	1,253.48	-	-	2,142.83	1,253.48
挪威	1,684,582.71	1,641,458.82	-	-	-	-	-	-
阿曼	156,456.16	152,451.01	-	-	-	-	-	-
巴基斯坦	254,450.78	4,627.20	-	123,213.83	-	107,363.21	-	230,577.04
帕劳	-	-	2,143.23	2,088.37	10,657.62	10,738.28	12,800.85	12,826.65
巴拿马	49,294.41	48,032.51	-	-	-	-	-	-
巴布亚新几内亚	4,286.47	3,323.55	-	853.19	-	-	-	853.19
巴拉圭	21,563.63	75,597.39	-	10,319.38	-	-	-	10,319.38
秘鲁	-	-	167,172.33	162,892.86	392,626.00	455,830.57	559,798.33	618,723.43
菲律宾	531.20	3,974.00	166,641.13	162,892.86	-	-	166,641.13	162,892.86
波兰	-	786,302.25	1,080,190.44	998,098.03	-	-	1,080,190.44	998,098.03
葡萄牙	1,135,914.55	1,106,836.10	-	-	-	-	-	-
卡塔尔	-	159,572.65	184,318.21	112,611.14	-	-	184,318.21	112,611.14
大韩民国	258,765.76	4,055,196.60	4,680,825.24	4,561,000.08	-	-	4,680,825.24	4,561,000.08
摩尔多瓦共和国	112,143.23	2,088.37	-	-	-	-	-	-
罗马尼亚	150,026.45	146,185.90	-	-	-	-	-	-
俄罗斯联邦	2,584,741.41	2,518,574.22	-	-	-	-	-	-
卢旺达	2,143.23	2,088.37	-	-	-	-	-	-
圣基茨和尼维斯	-	272.57	2,143.23	1,815.80	-	-	2,143.23	1,815.80
圣卢西亚	3,495.40	2,088.37	-	-	817.32	1,856.77	817.32	1,856.77
圣文森特和格林纳丁斯	2,169.49	-	2,143.23	2,088.37	-	-	2,143.23	2,088.37
萨摩亚	-	-	2,143.23	2,088.37	-	-	2,143.23	2,088.37
圣马力诺	6,429.71	6,265.11	-	-	-	-	-	-
圣多美和普林西比	-	-	2,143.23	2,088.37	276,421.74	10,738.28	278,564.97	12,826.65
沙特阿拉伯	1,611,712.72	1,570,454.24	-	-	-	-	-	-
塞内加尔	8,572.94	1,004.01	-	7,349.47	-	-	-	7,349.47
塞尔维亚	-	43,855.77	45,007.94	-	-	-	45,007.94	-
塞舌尔	18,894.92	4,878.05	-	-	-	-	-	-
塞拉利昂	-	-	2,143.23	2,088.37	352.68	10,738.28	2,495.91	12,826.65
斯洛伐克	135,023.81	131,567.31	-	-	-	-	-	-
斯洛文尼亚	207,893.80	202,571.89	-	-	-	-	-	-
所罗门群岛	-	-	2,143.23	2,088.37	51,376.14	3,489.12	53,519.37	5,577.49
索马里	-	-	2,143.23	2,088.37	352,325.74	10,738.28	354,468.97	12,826.65
南非	625,824.62	-	-	609,804.04	-	-	-	609,804.04

成员国	收到款额： ¹		拖欠会费				未缴金额合计	
	截至该日收到的款额 ³		与2010年分摊会费相关		拖欠会费：2009年和以前的分摊会费 ²			
	美元	欧元	美元	欧元	美元	欧元	美元	欧元
西班牙	6,471,588.67	-	6,393,270.01	6,229,607.71	-	-	6,393,270.01	6,229,607.71
斯里兰卡	34,291.76	33,413.92	-	-	-	-	-	-
苏丹	21,432.35	20,883.70	-	-	17,583.92	-	17,583.92	-
苏里南	2,143.23	2,088.37	-	-	-	-	-	-
斯威士兰	-	-	4,286.47	4,176.74	-	-	4,286.47	4,176.74
瑞典	2,306,120.86	2,247,086.12	-	-	-	-	-	-
瑞士	2,619,033.17	2,551,988.14	-	-	-	-	-	-
阿拉伯叙利亚共和国	34,291.76	33,413.92	-	-	-	-	-	-
塔吉克斯坦	3,317.00	817.00	2,143.23	2,088.37	126,374.05	1,399.15	128,517.28	3,487.52
泰国	400,784.95	390,525.19	-	-	-	-	-	-
前南斯拉夫马其顿共和国	-	-	10,716.18	10,441.85	-	-	10,716.18	10,441.85
东帝汶	-	-	2,143.23	2,088.37	-	5,481.35	2,143.23	7,569.72
多哥	-	2,088.37	2,143.23	-	-	-	2,143.23	-
汤加	2,143.23	690.39	-	1,397.98	-	-	-	1,397.98
特立尼达和多巴哥	7.22	88.62	57,860.13	56,297.37	-	-	57,860.13	56,297.37
突尼斯	66,440.29	56,161.65	-	9,198.45	-	-	-	9,198.45
土耳其	820,859.01	799,845.71	-	-	-	-	-	-
土库曼斯坦	-	-	12,859.41	12,530.22	470,447.78	50,461.58	483,307.19	62,991.80
图瓦卢	-	-	2,143.23	2,088.37	-	-	2,143.23	2,088.37
乌干达	4,000.00	-	6,429.71	6,265.11	2,508.47	181.78	8,938.18	6,446.89
乌克兰	12,254.94	-	96,445.58	93,976.65	85,372.11	83,554.88	181,817.69	177,531.53
阿拉伯联合酋长国	651,543.44	634,864.48	-	-	-	-	-	-
联合国	14,306,093.63	700,000.00	-	13,239,869.75	-	-	-	13,239,869.75
坦桑尼亚联合共和国	-	16.45	12,859.41	12,513.77	-	-	12,859.41	12,513.77
美国	10,705,756.00	8,169,810.00	51,051,170.00	45,944,140.00	1,826,227.00	-	52,877,397.00	45,944,140.00
乌拉圭	58,576.23	-	57,867.35	56,385.99	-	-	57,867.35	56,385.99
乌兹别克斯坦	17,327.92	14,829.20	17,145.88	16,706.96	7,386.42	9,920.07	24,532.30	26,627.03
瓦努阿图	4,338.98	3,713.54	2,143.23	2,088.37	-	-	2,143.23	2,088.37
委内瑞拉（玻利瓦尔共和国）	-	-	430,790.24	419,762.37	-	44,857.85	430,790.24	464,620.22
越南	51,437.64	44,563.00	-	5,557.88	-	-	-	5,557.88
也门	15,002.65	14,618.59	-	-	-	-	-	-
南斯拉夫	-	-	-	-	8,405,308.00	-	8,405,308.00	-
赞比亚	2,143.23	2,088.37	-	-	-	-	-	-
津巴布韦	17,145.88	16,706.96	-	-	-	-	-	-
合计	\$ 129,603,499.03	€ 99,871,211.42	\$ 107,516,081.04	€ 123,027,376.81	\$ 16,831,581.47	€ 7,910,936.56	\$ 124,347,662.51	€ 130,938,313.37

^{1/} 在收到的美元中，110,707,418.96美元为2010年分摊会费，18,896,080.07美元为拖欠会费。在收到的欧元之中，85,809,623.19欧元为2010年分摊会费，14,061,588.23欧元为拖欠会费。

^{2/} 包括2010年应缴纳的588,522.50美元和50,467.34欧元的拖欠会费分期付款。

^{3/} 包括从前几年结转的预付款。

大会授权的拖欠会费分期付款 - 简表

成员国	收到款额		分斯付款				欠款总额	
	美元	欧元	2010年应缴	2010年应缴	今后几年应缴	今后几年应缴	美元	欧元
			美元	欧元	美元	欧元		
亚美尼亚	38,377.00	4,176.74	40,909.47		1,278,298.63		1,319,208.10	-
阿塞拜疆	136,398.43	10,441.85			377,046.78		377,046.78	-
布隆迪	32,399.34	4,429.95					-	-
格鲁吉亚	128,162.02	6,265.11			1,095,590.77		1,095,590.77	
伊拉克			547,613.03	50,467.34	4,380,904.27	403,738.73	4,928,517.30	454,206.07
摩尔多瓦	112,143.23	2,088.37			354,658.63		354,658.63	-
塞舌尔	18,894.92	4,878.05			73,042.25	3,506.55	73,042.25	3,506.55
合计	466,374.94	32,280.07	588,522.50	50,467.34	7,559,541.33	407,245.28	8,148,063.83	457,712.62

附录C

截至2010年6月30日拖欠会费的成员国

	成员国	拖欠会费					拖欠会费总额
		2009	2008	2007	2006	以前	
1	阿根廷				\$ 1,721,177.25		\$ 1,721,177.25
					€ 1,279,450.07		€ 1,279,450.07
2	智利						\$ -
			€ 300,449.66	€ 403,059.54	€ 158,362.01		€ 861,871.21
3	墨西哥						\$ -
		€ 3,790,849.80					€ 3,790,849.80
4	秘鲁	\$ 169,220.22	\$ 169,220.22	\$ 54,185.56			\$ 392,626.00
		€ 144,828.45	€ 144,828.45	€ 166,173.67			€ 455,830.57
5	美利坚合众国					\$ 1,826,227.00	\$ 1,826,227.00
							€ -
6	南斯拉夫					\$ 8,405,308.00	\$ 8,405,308.00
							€ -
	拖欠会费超过100万美元	\$ 169,220.22	\$ 169,220.22	\$ 54,185.56	\$ 1,721,177.25	\$ 10,231,535.00	\$ 12,345,338.25
		€ 3,935,678.25	€ 445,278.11	€ 569,233.21	€ 1,437,812.08	€ -	€ 6,388,001.65

	成员国	拖欠会费					拖欠会费总额
		2009	2008	2007	2006	以前	
7	安提瓜和巴布达	\$ 4,338.98	\$ 4,338.98	\$ 5,295.93	\$ 5,295.93	\$ 307,832.93	\$ 327,102.75
		€ 3,713.55	€ 3,713.55	€ 5,303.42	€ 5,303.42	€ 7,013.10	€ 25,047.04
8	科摩罗	\$ 2,169.49	\$ 2,169.49	\$ 1,765.31	\$ 1,765.31	\$ 271,331.52	\$ 279,201.12
		€ 1,856.77	€ 1,856.77	€ 1,767.81	€ 1,767.81	€ 3,489.12	€ 10,738.28
9	哥斯达黎加						\$ -
		€ 59,416.80	€ 59,416.80	€ 54,801.96	€ 54,801.96	€ 15,757.67	€ 244,195.19
10	古巴	\$ 109,832.11					\$ 109,832.11
		€ 100,265.85	€ 100,265.85				€ 200,531.70
11	多米尼加共和国	\$ 52,067.76	\$ 52,067.76	\$ 44,757.30			\$ 148,892.82
		€ 44,562.60	€ 44,562.60	€ 63,640.98	€ 63,640.98	€ 36,839.30	€ 253,246.46
12	伊拉克	\$ 547,613.03					\$ 547,613.03
		€ 50,467.34					€ 50,467.34
13	吉尔吉斯斯坦			\$ 1,765.31	\$ 1,765.31	\$ 867,270.64	\$ 870,801.26
		€ 150.46	€ 1,856.77	€ 1,767.81	€ 1,767.81	€ 707.56	€ 6,250.41
14	利比里亚					\$ 270,653.63	\$ 270,653.63
		€ 1,856.77	€ 1,856.77	€ 1,767.81	€ 1,767.81	€ 3,489.12	€ 10,738.28
							\$ -
		€ -					€ -
15	圣多美和普林西比	\$ 2,169.49	\$ 2,169.49	\$ 1,765.31	\$ 1,765.31	\$ 268,552.14	\$ 276,421.74
		€ 1,856.77	€ 1,856.77	€ 1,767.81	€ 1,767.81	€ 3,489.12	€ 10,738.28
16	索马里	\$ 2,169.49	\$ 2,169.49	\$ 1,765.31	\$ 1,765.31	\$ 344,456.14	\$ 352,325.74
		€ 1,856.77	€ 1,856.77	€ 1,767.81	€ 1,767.81	€ 3,489.12	€ 10,738.28
17	土库曼斯坦	\$ 13,016.94	\$ 13,016.94	\$ 8,826.55	\$ 8,826.55	\$ 426,760.80	\$ 470,447.78
		€ 11,140.65	€ 11,140.65	€ 8,839.03	€ 8,839.03	€ 10,502.22	€ 50,461.58
	拖欠会费25万美元至100万美元	\$ 733,377.29	\$ 75,932.15	\$ 65,941.02	\$ 21,183.72	\$ 2,756,857.80	\$ 3,653,291.98
		€ 277,144.33	€ 228,383.30	€ 141,424.44	€ 141,424.44	€ 84,776.33	€ 873,152.84

	成员国	拖欠会费					拖欠会费总额
		2009	2008	2007	2006	以前	
39	瑙鲁	\$ 246.17					\$ 246.17
		€ 1,856.77	€ 1,856.77	€ 1,767.81	€ 1,767.81	€ 3,489.12	€ 10,738.28
40	尼加拉瓜	\$ 4,338.98	\$ 4,338.98	\$ 1,765.31			\$ 10,443.27
		€ 3,713.55	€ 3,713.55	€ 1,767.81	€ 1,767.81	€ 2,324.31	€ 13,287.03
41	尼日尔	\$ 1,204.23					\$ 1,204.23
		€ 1,856.77					€ 1,856.77
42	尼日利亚		€ 28,488.17				\$ 28,488.17
		€ 64,592.08					€ 64,592.08
43	巴基斯坦	€ 107,363.21					€ 107,363.21
44	帕劳	\$ 2,169.49	\$ 2,169.49	\$ 1,765.31	\$ 1,765.31	\$ 2,788.02	\$ 10,657.62
		€ 1,856.77	€ 1,856.77	€ 1,767.81	€ 1,767.81	€ 3,489.12	€ 10,738.28
45	圣卢西亚	\$ 817.32					\$ 817.32
		€ 1,856.77					€ 1,856.77
46	塞拉利昂	\$ 352.68					\$ 352.68
		€ 1,856.77	€ 1,856.77	€ 1,767.81	€ 1,767.81	€ 3,489.12	€ 10,738.28
47	所罗门群岛					\$ 51,376.14	\$ 51,376.14
						€ 3,489.12	€ 3,489.12
48	苏丹	\$ 17,583.92					\$ 17,583.92
							€ -
49	塔吉克斯坦	\$ 1,021.98				\$ 125,352.07	\$ 126,374.05
		€ 1,399.15					€ 1,399.15
50	东帝汶						\$ -
		€ 1,856.77	€ 1,856.77	€ 1,767.81			€ 5,481.35
51	乌干达	\$ 2,508.47					\$ 2,508.47
		€ 181.78					€ 181.78
52	乌克兰	\$ 85,372.11					\$ 85,372.11
		€ 83,554.88					€ 83,554.88
53	乌兹别克斯坦			\$ 7,386.42			\$ 7,386.42
				€ 9,920.07			€ 9,920.07
54	委内瑞拉 (玻利瓦尔共和国)	€ 44,857.85					\$ -
							€ 44,857.85
	拖欠会费不足25万美元	\$ 397,338.21	\$ 63,773.30	\$ 87,985.43	\$ 5,295.93	\$ 278,558.37	\$ 832,951.24
		€ 498,753.95	€ 73,924.99	€ 38,204.98	€ 19,128.24	€ 19,769.91	€ 649,782.07
	所有成员国合计	\$ 1,299,935.72	\$ 308,925.67	\$ 208,112.01	\$ 1,747,656.90	\$ 13,266,951.17	\$ 16,831,581.47
		€ 4,711,576.53	€ 747,586.40	€ 748,862.63	€ 1,598,364.76	€ 104,546.24	€ 7,910,936.56

附录D

2010年日历年截至2010年6月30日全部缴纳拖欠款的情况

编号	成员国	缴纳的拖欠会费 - 美元	缴纳的拖欠会费 - 欧元
1	阿塞拜疆	\$125,682.25	
2	布隆迪	\$30,256.11	€ 2,341.58
3	哥伦比亚		€ 195,080.65
4	萨尔瓦多		€ 2,797.10
5	格鲁吉亚	\$121,732.31	
6	加纳		€ 157.83
7	大韩民国	\$258,765.76	€ 4,055,196.60
8	摩尔多瓦共和国	\$110,000.00	
9	缅甸		€ 163.97
10	巴拉圭	\$10,847.45	€ 75,474.92
11	菲律宾		€ 3,974.00
12	波兰		€ 731,861.80
13	卡塔尔		€ 92,583.97
14	塞舌尔	\$14,608.45	€ 701.31
15	西班牙	\$6,471,588.67	
16	圣文森特和格林纳丁斯	\$2,169.49	
17	突尼斯		€ 620.63
18	乌拉圭	\$58,576.23	
19	瓦努阿图	\$4,338.98	€ 3,713.54
	所有成员国合计	\$ 7,208,565.70	€ 5,164,667.90

附录E

2010年日历年截至2010年6月30日部分缴纳拖欠款的情况

编号	成员国	缴纳的拖欠会费 美元	缴纳的拖欠会费 欧元	余额 美元	余额 欧元
1	阿根廷	\$ 709,423.23	€ 607,165.43	\$ 1,721,177.25	€ 1,279,450.07
2	亚美尼亚	\$ 34,090.53	€ -	\$ 40,909.47	€ -
3	玻利维亚 (多民族国)	\$ 20,070.17	€ 12,201.61	13,016.94	€ 11,140.65
4	古巴	\$ 46,820.09	€ 81,869.15	109,832.11	€ 200,531.70
5	赤道几内亚	\$ -	€ 3,713.55	7,241.79	€ 1,307.96
6	利比里亚	\$ 5,102.41	€ -	\$ 270,653.63	€ 10,738.28
7	密克罗尼西亚 (联邦)	\$ -	€ 1,887.19	\$ -	€ 3,116.56
8	巴基斯坦	\$ 127,999.91	€ 4,627.20	\$ -	€ 107,363.21
9	圣卢西亚	\$ 1,352.17	€ -	\$ 817.32	€ 1,856.77
10	塔吉克斯坦	\$ 3,317.00	€ 817.00	\$ 126,374.05	€ 1,399.15
11	乌干达	\$ 4,000.00	€ -	\$ 2,508.47	€ 181.78
12	乌克兰	\$ 12,254.94	€ -	\$ 85,372.11	€ 83,554.88
13	美利坚合众国	\$ 10,705,756.00	€ 8,169,810.00	\$ 1,826,227.00	€ -
14	乌兹别克斯坦	\$ 17,327.92	€ 14,829.20	\$ 7,386.42	€ 9,920.07
所有成员国合计		\$ 11,687,514.37	\$ 8,896,920.33	\$ 4,211,516.56	\$ 1,710,561.08

附录F

2010年截至2010年6月30日未缴纳拖欠款的成员国

编号	成员国	未缴纳的拖欠会费					拖欠会费总额
		2009	2008	2007	2006	以前	
1	安提瓜和巴布达	\$ 4,338.98	\$ 4,338.98	\$ 5,295.93	\$ 5,295.93	\$ 307,832.93	\$ 327,102.75
2	博茨瓦纳	€ 3,713.55	€ 3,713.55	€ 5,303.42	€ 5,303.42	€ 7,013.10	€ 25,047.04
3	保加利亚	€ 25,994.85					€ 25,994.85
4	智利	\$ 43,389.80					\$ 43,389.80
5	科摩罗	€ 37,135.50					€ 37,135.50
6	库克群岛		€ 300,449.66	€ 403,059.54	€ 158,362.01		€ 861,871.21
7	哥斯达黎加	\$ 2,169.49	\$ 2,169.49	\$ 1,765.31	\$ 1,765.31	\$ 271,331.52	\$ 279,201.12
8	格林纳达	€ 1,856.77	€ 1,856.77	€ 1,767.81	€ 1,767.81	€ 3,489.12	€ 10,738.28
9	危地马拉	\$ 2,169.49					\$ 2,169.49
10	几内亚	€ 1,856.77					€ 1,856.77
11	几内亚比绍	€ 59,416.80	€ 59,416.80	€ 54,801.96	€ 54,801.96	€ 15,757.67	€ 244,195.19
12	洪都拉斯	\$ 19,525.41	\$ 19,525.41				\$ 39,050.82
13	伊拉克	€ 16,710.98	€ 16,710.98	€ 17,678.05	€ 10,289.19		€ 61,389.20
14	以色列	\$ 2,169.49	\$ 2,169.49				\$ 4,338.98
15	意大利	€ 1,856.77	€ 1,826.77				€ 3,683.54
16	加蓬	\$ 52,067.76	\$ 52,067.76	\$ 44,757.30			\$ 148,892.82
17	加纳	€ 44,562.60	€ 44,562.60	€ 63,640.98	€ 63,640.98	€ 36,839.30	€ 253,246.46
18	肯尼亚	\$ 17,355.92					\$ 17,355.92
19	基里巴斯	€ 14,854.20					€ 14,854.20
20	科特迪瓦	\$ 2,169.49					\$ 2,169.49
21	古巴	€ 1,856.77					€ 1,856.77
22	塞舌尔	€ 59,416.80	€ 38,739.31				€ 98,156.11
23	苏丹	€ 482.06					€ 482.06
24	多哥	\$ 2,169.49	\$ 2,169.49	\$ 1,765.31	\$ 1,765.31	\$ 99,042.14	\$ 106,911.74
25	特立尼达和多巴哥	€ 1,856.77	€ 1,856.77	€ 1,767.81	€ 1,767.81	€ 3,489.12	€ 10,738.28
26	图瓦卢	€ 1,856.77	€ 1,082.78				€ 2,939.55
27	乌干达	€ 1,303.73					€ 1,303.73
28	美国	\$ 547,613.03					\$ 547,613.03
29	乌拉圭	€ 50,467.34					€ 50,467.34
30	瓦努阿图			\$ 1,765.31	\$ 1,765.31		\$ 3,530.62

附录G

截至2010年6月30日可能存在表决权问题的成员国

成员国	拖欠美元款额	拖欠欧元款额	欧元拖欠款 按预算汇率 转换为美元	以美元表示的 所有拖欠总额	前两年应缴的 会费 (美元)	前两年应缴的 会费 (欧元)	欧元会费 按预算汇率 转换为美元	前两年应缴的 所有会费总额	确保表决权 所需的最低美元 付款额
1 安提瓜和巴布达	\$ 327,102.75	€ 25,047.04	\$ 31,068.58	\$ 358,171.33	\$ 8,677.96	€ 7,427.10	\$ 10,100.86	\$ 18,778.82	\$ 339,393.52
2 阿根廷	\$ 1,721,177.25	€ 1,279,450.07	\$ 1,522,545.58	\$ 3,243,722.83	\$ 1,418,846.46	€ 1,214,330.86	\$ 1,651,489.97	\$ 3,070,336.43	\$ 173,387.40
3 亚美尼亚	\$ 40,909.47	€ -	\$ -	\$ 40,909.47	\$ 8,677.96	€ 7,427.10	\$ 10,100.86	\$ 18,778.82	\$ 22,131.65
4 科摩罗	\$ 279,201.12	€ 10,738.28	\$ 13,409.86	\$ 292,610.98	\$ 4,338.98	€ 3,713.54	\$ 5,050.41	\$ 9,389.39	\$ 283,222.58
5 哥斯达黎加	\$ -	€ 244,195.19	\$ 310,793.99	\$ 310,793.99	\$ 138,847.36	€ 118,833.60	\$ 161,613.70	\$ 300,461.06	\$ 10,333.93
6 科特迪瓦	\$ 39,050.82	€ 61,389.20	\$ 78,734.88	\$ 117,785.70	\$ 39,050.82	€ 33,421.96	\$ 45,453.87	\$ 84,504.69	\$ 33,282.02
7 多米尼加共和国	\$ 148,892.82	€ 253,246.46	\$ 316,514.57	\$ 465,407.39	\$ 104,135.52	€ 89,125.20	\$ 121,210.27	\$ 225,345.79	\$ 240,062.60
8 几内亚比绍	\$ 106,911.74	€ 10,738.28	\$ 13,409.86	\$ 120,321.60	\$ 4,338.98	€ 3,713.54	\$ 5,050.41	\$ 9,389.39	\$ 110,933.20
9 伊拉克	\$ 547,613.03	€ 50,467.34	\$ 68,635.58	\$ 616,248.61	\$ 65,084.70	€ 55,703.26	\$ 75,756.43	\$ 140,841.13	\$ 475,408.48
10 吉尔吉斯斯坦	\$ 870,801.26	€ 6,250.41	\$ 7,779.22	\$ 878,580.48	\$ 4,338.98	€ 3,713.54	\$ 5,050.41	\$ 9,389.39	\$ 869,192.08
11 利比里亚	\$ 270,653.63	€ 10,738.28	\$ 13,409.86	\$ 284,063.49	\$ 4,338.98	€ 3,713.54	\$ 5,050.41	\$ 9,389.39	\$ 274,675.09
12 瑙鲁	\$ 246.17	€ 10,738.28	\$ 13,409.86	\$ 13,656.03	\$ 4,338.98	€ 3,713.54	\$ 5,050.41	\$ 9,389.39	\$ 4,267.63
13 尼加拉瓜	\$ 10,443.27	€ 13,287.03	\$ 17,074.17	\$ 27,517.44	\$ 8,677.96	€ 7,427.10	\$ 10,100.86	\$ 18,778.82	\$ 8,739.63
14 帕劳	\$ 10,657.62	€ 10,738.28	\$ 13,409.86	\$ 24,067.48	\$ 4,338.98	€ 3,713.54	\$ 5,050.41	\$ 9,389.39	\$ 14,679.08
15 秘鲁	\$ 392,626.00	€ 455,830.57	\$ 591,680.05	\$ 984,306.05	\$ 338,440.44	€ 289,656.90	\$ 393,933.38	\$ 732,373.82	\$ 251,933.23
16 圣多美和普林西比	\$ 276,421.74	€ 10,738.28	\$ 13,409.86	\$ 289,831.60	\$ 4,338.98	€ 3,713.54	\$ 5,050.41	\$ 9,389.39	\$ 280,443.20
17 塞拉利昂	\$ 352.68	€ 10,738.28	\$ 13,409.86	\$ 13,762.54	\$ 4,338.98	€ 3,713.54	\$ 5,050.41	\$ 9,389.39	\$ 4,374.14
18 所罗门群岛	\$ 51,376.14	€ 3,489.12	\$ 4,152.05	\$ 55,528.19	\$ 4,338.98	€ 3,713.54	\$ 5,050.41	\$ 9,389.39	\$ 46,139.80
19 索马里	\$ 352,325.74	€ 10,738.28	\$ 13,409.86	\$ 365,735.60	\$ 4,338.98	€ 3,713.54	\$ 5,050.41	\$ 9,389.39	\$ 356,347.20
20 塔吉克斯坦	\$ 126,374.05	€ 1,399.15	\$ 1,902.84	\$ 128,276.89	\$ 4,338.98	€ 3,713.54	\$ 5,050.41	\$ 9,389.39	\$ 118,888.50
21 土库曼斯坦	\$ 470,447.78	€ 50,461.58	\$ 63,837.10	\$ 534,284.88	\$ 26,033.88	€ 22,281.30	\$ 30,302.57	\$ 56,336.45	\$ 477,949.43
	\$ 6,043,585.08	€ 2,530,419.40	\$ 3,121,997.47	\$ 9,165,582.55	\$ 2,204,201.84	€ 1,886,483.32	\$ 2,565,617.32	\$ 4,769,819.16	\$ 4,395,784.39

附录H

15个最大会费国（约占分摊会费84.65%）的缴纳情况

2005 - 2010年收到/未缴纳的当年分摊会费（百万美元和欧元）

百分比	年份	分摊会费	1月	2月	3月	4月	5月	6月	7月	8月	9月	10月	11月	12月	期末未缴纳	
美利坚合众国	22.000%	2010 欧元	45.94												-	
		2010 美元	51.05												-	
	22.000%	2009 欧元	40.85											32.68	8.17	
		2009 美元	53.53										42.82		10.71	
	22.000%	2008 欧元	40.85											2.50	38.35	
		2008 美元	53.53										37.47		16.06	
	22.000%	2007 欧元	38.89												27.27	11.62
		2007 美元	41.79												29.25	12.54
	22.000%	2006 欧元	38.89											15.72	16.57	6.60
		2006 美元	41.79												22.00	19.79
22.000%	2005 欧元	38.38											16.46	21.92	-	
	2005 美元	38.67													38.67	
日本	16.706%	2010 欧元	34.89				17.79								-	
		2010 美元	35.80				18.26								-	
	16.706%	2009 欧元	31.02	5.94			25.08								-	
		2009 美元	36.24	1.22			35.02								-	
	16.706%	2008 欧元	31.02							31.02					-	
		2008 美元	36.24							36.24					-	
	19.858%	2007 欧元	35.10						17.53				17.53		-	
		2007 美元	35.06						17.55				17.55		-	
	19.858%	2006 欧元	35.10										17.55	17.55	-	
		2006 美元	35.06										17.53	17.53	-	
19.611%	2005 欧元	34.21									17.11			17.10		
	2005 美元	33.22									16.61			16.61		


百分比	年份	分摊会费	1月	2月	3月	4月	5月	6月	7月	8月	9月	10月	11月	12月	期末未缴纳
6.332%	2010 欧元	13.22	13.22												-
	2010 美元	13.57		13.57											-
6.332%	2009 欧元	11.76		11.76											-
	2009 美元	13.74		13.74											-
6.332%	2008 欧元	11.76		11.76											-
	2008 美元	13.74		13.74											-
6.151%	2007 欧元	10.87			10.87										-
	2007 美元	10.86			10.86										-
6.151%	2006 欧元	10.87		10.87											-
	2006 美元	10.86			10.86										-
6.498%	2005 欧元	11.34	11.34												-
	2005 美元	11.01	11.01												-
5.104%	2010 欧元	10.66						10.42							-
	2010 美元	10.94													-
5.104%	2009 欧元	9.48						9.48							-
	2009 美元	11.07						11.07							-
5.104%	2008 欧元	9.48			9.48										-
	2008 美元	11.07			11.07										-
4.983%	2007 欧元	8.81						8.81							-
	2007 美元	8.80						8.80							-
4.983%	2006 欧元	8.81		8.81											-
	2006 美元	8.80			8.80										-
5.089%	2005 欧元	8.88				8.88									-
	2005 美元	8.62				8.62									-

意大利

百分比	年份	分摊会费	1月	2月	3月	4月	5月	6月	7月	8月	9月	10月	11月	12月	期末未缴纳
加拿大	2.992%	2010 欧元	6.25	6.25											-
		2010 美元	6.41	6.41											-
	2.992%	2009 欧元	5.56	5.56											-
		2009 美元	6.49	6.49											-
	2.992%	2008 欧元	5.56	5.56											-
		2008 美元	6.49	6.49											-
	2.869%	2007 欧元	5.07		5.07										-
		2007 美元	5.06		5.06										-
	2.869%	2006 欧元	5.07	5.07											-
		2006 美元	5.06	5.06											-
	2.570%	2005 欧元	4.48	4.48											-
		2005 美元	4.35	4.35											-
西班牙	2.983%	2010 欧元	6.23												-
		2010 美元	6.39												-
	2.983%	2009 欧元	5.54						5.54						-
		2009 美元	6.47											6.47	-
	2.983%	2008 欧元	5.54			5.54									-
		2008 美元	6.47			6.47									-
	2.571%	2007 欧元	4.55						4.55						-
		2007 美元	4.54						4.54						-
	2.571%	2006 欧元	4.55		4.55										-
		2006 美元	4.54			4.54									-
2.531%	2005 欧元	4.42						4.42						-	
	2005 美元	4.29						4.29						-	

百分比	年份	分摊会费	1月	2月	3月	4月	5月	6月	7月	8月	9月	10月	11月	12月	期末未缴纳
中国	2.680%	2010 欧元	5.60					5.60							-
		2010 美元	5.74					5.74							-
	2.680%	2009 欧元	4.98					4.98							-
		2009 美元	5.81					5.81							-
	2.680%	2008 欧元	4.98						2.40				2.58		-
		2008 美元	5.81					5.81							-
	2.094%	2007 欧元	3.70							3.40		0.30			-
		2007 美元	3.70								2.00		1.70		-
	2.094%	2006 欧元	3.70									3.55	0.15		-
		2006 美元	3.70							3.70					-
1.539%	2005 欧元	2.69											2.69	-	
	2005 美元	2.61								2.61				-	
墨西哥	2.268%	2010 欧元	4.74												-
		2010 美元	4.86												-
	2.268%	2009 欧元	4.21			0.26			0.16						3.79
		2009 美元	4.92			4.92									-
	2.268%	2008 欧元	4.21												4.21
		2008 美元	4.92												4.92
	1.921%	2007 欧元	3.40												3.40
		2007 美元	3.39	1.32	1.69			0.12							0.26
	1.921%	2006 欧元	3.40												3.40
		2006 美元	3.39					0.07	0.48	0.48	0.49	0.50	0.50	0.49	0.38
1.091%	2005 欧元	1.90	1.90											-	
	2005 美元	1.85		0.34							0.74			0.77	

百分比	年份	分摊会费	1月	2月	3月	4月	5月	6月	7月	8月	9月	10月	11月	12月	期末未缴纳
1.796%	2010 欧元	3.75													-
	2010 美元	3.85													-
1.796%	2009 欧元	3.33								3.33					-
	2009 美元	3.90								3.90					-
1.796%	2008 欧元	3.33									3.33				-
	2008 美元	3.90								3.90					-
1.624%	2007 欧元	2.87								2.87					-
	2007 美元	2.87								2.87					-
1.624%	2006 欧元	2.87								2.87					-
	2006 美元	2.87							2.87						-
1.635%	2005 欧元	2.85								2.85					-
	2005 美元	2.77								2.77					-
1.222%	2010 欧元	2.55		2.55											-
	2010 美元	2.62			2.62										-
1.222%	2009 欧元	2.27		2.27											-
	2009 美元	2.65		2.65											-
1.222%	2008 欧元	2.27		2.14						0.13					-
	2008 美元	2.65		2.24						0.41					-
1.221%	2007 欧元	2.16		2.16											-
	2007 美元	2.16		2.16											-
1.221%	2006 欧元	2.16			2.16										-
	2006 美元	2.16			2.16										-
1.280%	2005 欧元	2.23			2.23										-
	2005 美元	2.17			2.17										-
1.206%	2010 欧元	2.51			2.51										-
	2010 美元	2.58			2.58										-
1.206%	2009 欧元	2.24	2.24												-
	2009 美元	2.62	2.62												-
1.206%	2008 欧元	2.24		2.24											-
	2008 美元	2.62		2.62											-
1.106%	2007 欧元	1.96			1.96										-
	2007 美元	1.95			1.95										-
1.106%	2006 欧元	1.47								1.47					-
	2006 美元	1.46								1.46					-

 联合国粮食及农业组织 正常计划会费 25个最大会费国 截至2010年6月30日的情况									
成员国	会费百分比	截至该日收到金额 (*)		未缴会费 (**)					
				与2010 年会费相关		拖欠会费：2009年及以前		合计	
		美元	欧元	美元	欧元	美元	欧元	美元	欧元
1 美利坚合众国	22.000%	10,705,756.00	8,169,810.00	51,051,170.00	45,944,140.00	1,826,227.00	-	52,877,397.00	45,944,140.00
2 日本	16.706%	18,260,490.79	17,793,037.70	17,544,393.12	17,095,271.52	-	-	17,544,393.12	17,095,271.52
3 德国	8.619%	18,472,542.47	-	-	17,999,661.03	-	-	-	17,999,661.03
4 联合王国	6.675%	14,306,093.63	700,000.00	-	13,239,869.75	-	-	-	13,239,869.75
5 法国	6.332%	13,570,964.02	13,223,558.84	-	-	-	-	-	-
6 意大利	5.104%	-	10,415,247.75	10,939,071.44	243,792.73	-	-	10,939,071.44	243,792.73
7 加拿大	2.992%	6,412,559.12	6,248,403.04	-	-	-	-	-	-
8 西班牙	2.983%	6,471,588.67	-	6,393,270.01	6,229,607.71	-	-	6,393,270.01	6,229,607.71
9 中国	2.680%	5,743,869.80	5,596,831.60	-	-	-	-	-	-
10 墨西哥	2.268%	-	-	4,860,856.98	4,736,423.16	-	3,790,849.80	4,860,856.98	8,527,272.96
11 大韩民国	2.184%	258,765.76	4,055,196.60	4,680,825.24	4,561,000.08	-	-	4,680,825.24	4,561,000.08
12 荷兰	1.882%	4,033,568.27	3,930,312.34	-	-	-	-	-	-
13 澳大利亚	1.796%	-	-	3,849,250.06	3,750,712.52	-	-	3,849,250.06	3,750,712.52
14 瑞士	1.222%	2,619,033.17	2,551,988.14	-	-	-	-	-	-
15 俄罗斯联邦	1.206%	2,584,741.41	2,518,574.22	-	-	-	-	-	-
16 比利时	1.108%	2,374,704.38	2,313,913.96	-	-	-	-	-	-
17 瑞典	1.076%	2,306,120.86	2,247,086.12	-	-	-	-	-	-
18 奥地利	0.891%	1,909,622.39	1,607,639.53	-	253,098.14	-	-	-	253,098.14
19 巴西	0.880%	-	-	1,886,046.80	1,837,765.60	-	-	1,886,046.80	1,837,765.60
20 挪威	0.786%	1,684,582.71	1,641,458.82	-	-	-	-	-	-
21 沙特阿拉伯	0.752%	1,611,712.72	1,570,454.24	-	-	-	-	-	-
22 丹麦	0.743%	1,592,423.61	1,551,658.91	-	-	-	-	-	-
23 希腊	0.599%	4.33	53.14	1,283,793.44	1,250,880.49	-	-	1,283,793.44	1,250,880.49
24 芬兰	0.567%	1,215,214.25	1,184,105.79	-	-	-	-	-	-
25 葡萄牙	0.530%	1,135,914.55	1,106,836.10	-	-	-	-	-	-
25个最大会费国合计	92.581%	117,270,272.91	88,426,166.84	102,488,677.09	117,142,222.73	1,826,227.00	3,790,849.80	104,314,904.09	120,933,072.53
所有其他成员国	7.419%	12,333,226.12	11,445,044.58	5,027,403.95	5,885,154.08	15,005,354.47	4,120,086.76	20,032,758.42	10,005,240.84
合计	100.000%	129,603,499.03	99,871,211.42	107,516,081.04	123,027,376.81	16,831,581.47	7,910,936.56	124,347,662.51	130,938,313.37

(*) 包括缴纳的2009年预付款。

(**) 不包括按大会授权分期缴纳计划于2010年之后到期的7,559,541.33美元和407,245.28欧元。