



منظمة الأغذية
والزراعة
للأمم المتحدة

联合国
粮食及
农业组织

Food
and
Agriculture
Organization
of
the
United
Nations

Organisation
des
Nations
Unies
pour
l'alimentation
et
l'agriculture

Продовольственная и
сельскохозяйственная
организация
Объединенных
Наций

Organización
de las
Naciones
Unidas
para la
Agricultura
y la
Alimentación

CONSEJO

141.º período de sesiones

Roma, 11-15 de abril de 2011

**Estado de las cuotas y los atrasos
a 5 de de abril de 2011**

Todas las consultas sobre el contenido esencial de este documento deben dirigirse a:

Sr. Nicholas Nelson

Director de la División de Finanzas y Tesorero

Tel.: +3906 5705 6040

Para minimizar los efectos de los métodos de trabajo de la FAO en el medio ambiente y contribuir a la neutralidad respecto del clima, se ha publicado un número limitado de ejemplares de este documento. Se ruega a los delegados y observadores que lleven a las reuniones sus copias y que no soliciten otras. La mayor parte de los documentos de reunión de la FAO está disponible en Internet, en el sitio www.fao.org

Introducción y contenido

1. En este documento se presenta el estado de las contribuciones al Programa ordinario a 5 de abril de 2011, que muestra las cuotas corrientes y atrasadas recibidas, con arreglo a lo siguiente:

APÉNDICE A – Resumen del estado de las contribuciones al Programa ordinario;

APÉNDICE B – Contribuciones al Programa ordinario a 5 de abril de 2011;

APÉNDICE C – Estados Miembros con cuotas atrasadas a 5 de abril de 2011;

APÉNDICE D – Atrasos pagados íntegramente durante el año civil 2010 a 5 de abril de 2011;

APÉNDICE E – Atrasos pagados en parte durante el año civil 2010 a 5 de abril de 2011;

APÉNDICE F – Estados Miembros que no han efectuado ningún pago en 2010 a cuenta de los atrasos pendientes, a 5 de abril de 2011;

APÉNDICE G – Estados Miembros con posibles problemas de derechos de voto a 5 de abril de 2011;

APÉNDICE H – Calendarios de pagos de los 15 mayores contribuyentes;

APÉNDICE I – Veinticinco mayores contribuyentes a 5 de abril de 2011.

APÉNDICE A

Resumen del estado de las contribuciones al Programa ordinario^{a b}

	2011	2010 (a efectos de comparación)
1. Cantidades pendientes a 1.º de enero		
Cuotas corrientes ^c	USD 218 223 500,00 EUR 208 837 000,00	USD 218 223 500,00 EUR 208 837 000,00
Cuotas atrasadas ^d	USD 32 209 521,86 EUR 14 228 516,15	USD 35 727 661,54 EUR 21 972 524,79
Total	USD 250 433 021,86 EUR 223 065 516,15	USD 253 951 161,54 EUR 230 809 524,79
2. Cantidades recibidas del 1.º de enero al 5 de abril		
Cuotas corrientes	USD 61 510 139,37 EUR 60 013 162,40	USD 77 016 034,62 EUR 46 361 240,01
Cuotas atrasadas ^d	USD 4 555 572,29 EUR 1 342 826,33	USD 7 788 149,23 EUR 5 610 615,50
Total	USD 66 065 711,66 EUR 61 355 988,73	USD 84 804 183,85 EUR 52 241 855,51
3. Cantidades pendientes al 5 de abril		
Cuotas corrientes	USD 156 713 360,63 EUR 148 823 837,60	USD 141 207 465,38 EUR 162 205 759,99
Cuotas atrasadas	USD 27 653 949,57 EUR 12 885 689,82	USD 27 939 512,31 EUR 16 361 909,29
Total	USD 184 367 310,20 EUR 161 709 527,42	USD 169 146 977,69 EUR 178 567 669,28
<u>Plazos pagaderos en los próximos años</u>	USD 6 564 905,26 EUR 356 076,63	USD 7 559 541,33 EUR 407 245,28
<u>Total de cuotas pendientes</u>	USD 190 932 215,46 EUR 162 065 604,05	USD 176 706 519,02 EUR 178 974 914,56

^a En el Apéndice B figuran los detalles completos de las cantidades recibidas del 1.º de enero al 5 de abril de 2011.

^b Las cuotas atrasadas incluyen las cantidades pagaderas con arreglo a los planes de pago a plazos autorizados por la Conferencia.

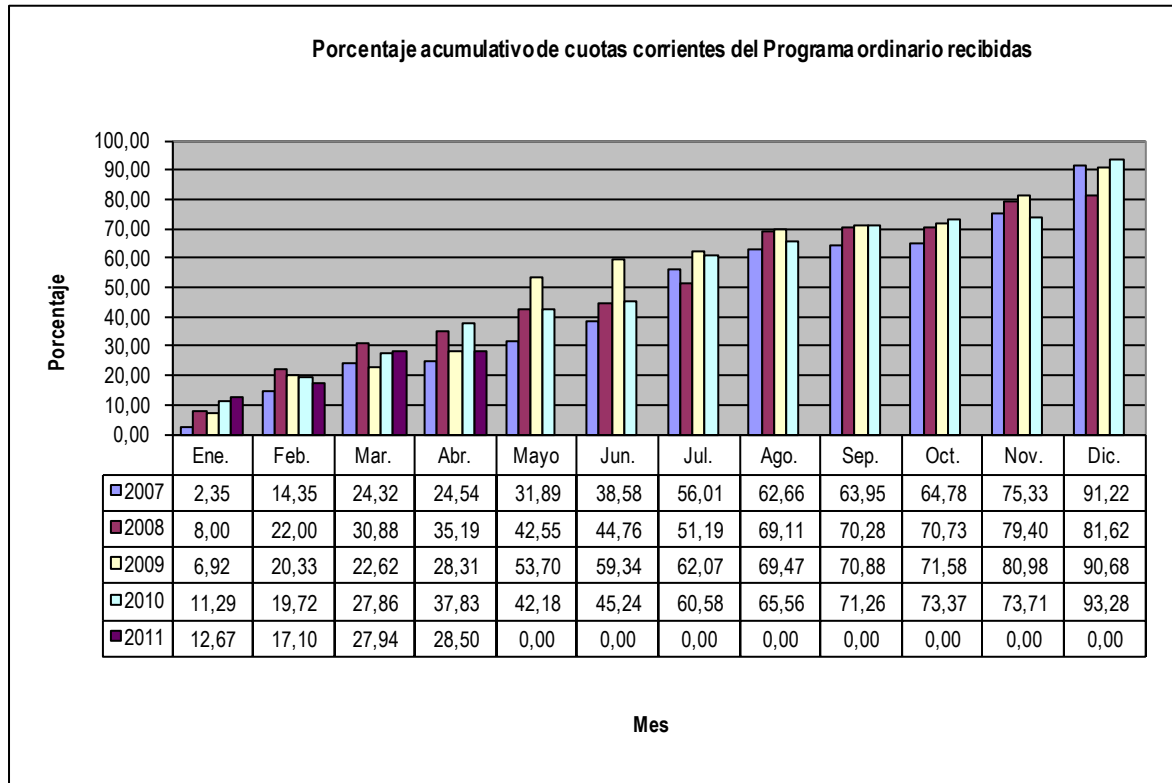
^c De los cuales 3 900 000 USD corresponden al Fondo de Nivelación de Impuestos para 2010 y 3 900 000 USD para 2011.

^d Las cuotas atrasadas a 1.º de enero incluyen el saldo arrastrado del ejercicio anterior más las cuotas de atrasos adeudadas a 1.º de enero, menos los nuevos planes de pago a plazos aprobados por la Conferencia y las cuotas de los nuevos Miembros, cuando proceda.

^d Las cuotas atrasadas a 1.º de enero incluyen el saldo arrastrado del ejercicio anterior más las cuotas de atrasos adeudadas a 1.º de enero, menos los nuevos planes de pago a plazos aprobados por la Conferencia y las cuotas de los nuevos Miembros, cuando proceda.

Cuotas corrientes

2. En el cuadro estadístico siguiente se muestra el porcentaje acumulativo de las cuotas corrientes recibidas durante los últimos cinco años.



Las cifras representan la suma de todas las cantidades recibidas, en dólares de EE.UU. y en euros. Todas las cifras se refieren al final del mes excepto en abril de 2011 (cifra recibida a 5 de abril de 2011).

3. La situación de las cuotas de 2011 de los Estados Miembros a 5 de abril de 2011, en comparación con la situación en la misma fecha de los cuatro años anteriores, era la siguiente:

Número de Estados Miembros

	2011 USD	2011 EUR	2010 USD	2010 EUR	2009 USD	2009 EUR	2008 USD	2008 EUR	2007 USD	2007 EUR	2006 USD	2006 EUR
Pago completo	61	59	65	58	67	58	58	52	68	58	55	41
Pago en parte	25	25	21	29	15	14	14	15	11	17	9	19
Ningún pago	<u>105</u>	<u>107</u>	<u>105</u>	<u>104</u>	<u>109</u>	<u>119</u>	<u>119</u>	<u>124</u>	<u>109</u>	<u>113</u>	<u>124</u>	<u>128</u>
Total	<u>191</u>	<u>191</u>	<u>191</u>	<u>191</u>	<u>191</u>	<u>191</u>	<u>191</u>	<u>191</u>	<u>188</u>	<u>188</u>	<u>188</u>	<u>188</u>

Cuotas atrasadas

4. A 5 de abril de 2011, la situación de los Estados Miembros con atrasos en las cuotas era la siguiente:

Número de Estados Miembros

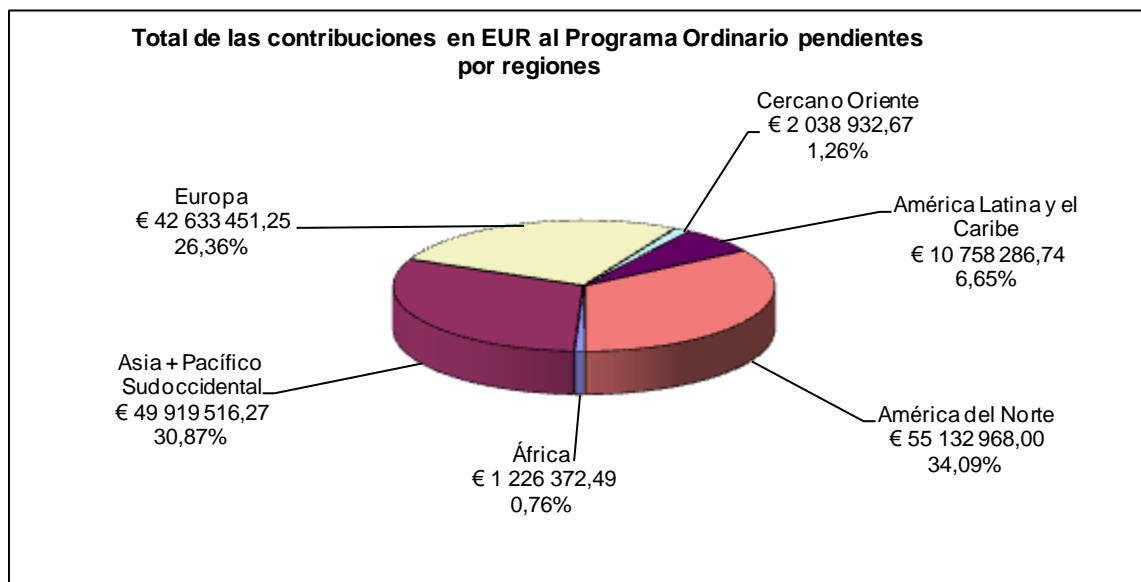
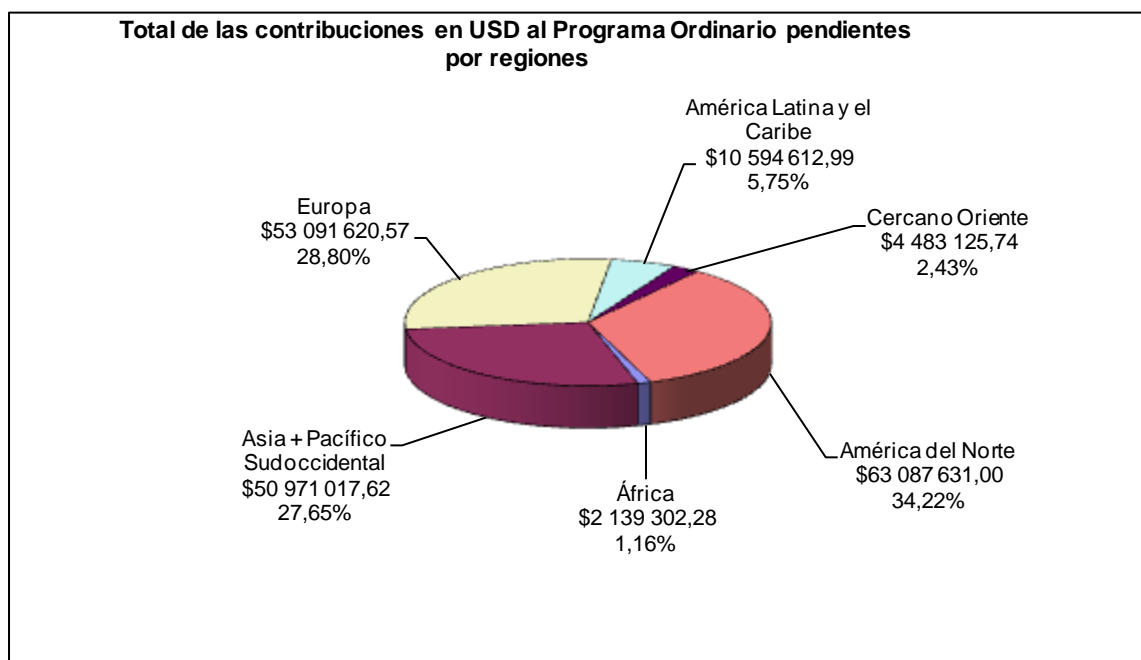
Con atrasos a 1.º de enero de 2011	76	
Atrasos pagados íntegramente (<i>Apéndice D</i>)		8
Atrasos pagados en parte (<i>Apéndice E</i>)		16
Ningún pago (<i>Apéndice F</i>)		52
Con atrasos a 5 de abril de 2011 (<i>Apéndice C</i>)	68	

**INFORMACIÓN ADICIONAL REFERENTE A LOS ATRASOS PENDIENTES A
5 DE ABRIL DE 2011**

- Los atrasos a 5 de abril de 2011 ascendían en total a 27 653 949,57 USD y 12 885 689,82 EUR (Apéndice B/Apéndice C), equivalentes al 8,88 % de las cuotas corrientes.
- Había cuatro Estados Miembros con atrasos superiores a 1 millón de USD (Apéndice C).
- Los atrasos superiores a 1 millón de USD representaban el 80 % de los atrasos totales.
- Había 25 Estados Miembros con atrasos de cantidades tales que ponían en peligro su derecho de voto de conformidad con el párrafo 4 del artículo III de la Constitución (Apéndice G).
- El número total de Estados Miembros con atrasos a 5 de abril de 2011 (o sea, 68) era superior al del 5 de abril de 2010 (63).

Total de las cuotas pendientes de pago

5. En los siguientes gráficos se muestra la distribución geográfica del total de las contribuciones al Programa ordinario pendientes en dólares de EE.UU. y en euros a 5 de abril de 2011.



APÉNDICE B

Apéndice B
Página 1 de 5 páginasContribuciones al Programa Ordinario
Situación a 5 de abril de 2011

Estados Miembros	Ingresos: ¹		Contribuciones pendientes				Total de cuotas pendientes	
	Cantidades recibidas en el año hasta la fecha ²		Correspondientes a cuotas de 2011		Atrasos: 2010 y años anteriores			
	USD	EUR	USD	EUR	USD	EUR	USD	EUR
Afganistán	0,47	0,65	2 142,77	2 087,72	-	-	2 142,77	2 087,72
Albania	0,70	12 530,22	12 858,71	-	-	-	12 858,71	-
Alemania	-	-	18 472 542,47	17 999 661,03	-	-	18 472 542,47	17 999 661,03
Andorra	17 145,88	16 706,96	17 145,88	16 706,96	-	-	17 145,88	16 706,96
Angola	6 429,71	6 265,11	-	-	-	-	-	-
Antigua y Barbuda	-	-	4 286,47	4 176,74	331 389,22	29 223,78	335 675,69	33 400,52
Arabia Saudita	1 611 712,72	1 570 454,24	-	-	-	-	-	-
Argelia	184 318,21	179 599,82	-	-	-	-	-	-
Argentina	-	-	700 837,85	682 896,99	-	-	700 837,85	682 896,99
Armenia	-	-	4 286,47	4 176,74	75 000,00	-	79 286,47	4 176,74
Australia	-	-	3 849 250,06	3 750 712,52	-	-	3 849 250,06	3 750 712,52
Austria	1 909 622,39	1 586 093,30	-	527 742,51	-	-	-	527 742,51
Azerbaiyán	-	-	10 716,18	10 441,85	125 682,25	-	136 398,43	10 441,85
Bahamas	34 291,76	24,50	-	33 389,42	-	-	-	33 389,42
Bahrein	-	-	70 726,76	68 916,21	-	-	70 726,76	68 916,21
Bangladesh	-	-	21 432,35	20 883,70	-	-	21 432,35	20 883,70
Barbados	-	967,07	19 289,12	17 828,26	-	-	19 289,12	17 828,26
Belarus	42 864,70	41 767,40	-	-	-	-	-	-
Bélgica	2 374 704,38	2 313 913,96	-	-	-	-	-	-
Belice	-	-	2 143,23	2 088,37	-	-	2 143,23	2 088,37
Benin	2 143,23	2 088,37	-	-	-	-	-	-
Bhután	2 143,23	2 088,37	-	-	-	-	-	-
Bolivia (Estado Plurinacional de)	-	-	12 859,41	12 530,22	25 876,35	23 670,87	38 735,76	36 201,09
Bosnia y Herzegovina	12 859,41	12 530,22	-	-	-	-	-	-
Botswana	17 565,39	29 237,18	12 439,90	-	-	-	12 439,90	-
Brasil	-	-	1 886 046,80	1 837 765,60	-	-	1 886 046,80	1 837 765,60
Bulgaria	-	37 135,50	42 864,70	41 767,40	86 254,50	41 767,40	129 119,20	83 534,80
Burkina Faso	4 286,47	4 176,74	-	-	-	-	-	-
Burundi	-	87,04	2 143,23	2 001,33	-	-	2 143,23	2 001,33
Cabo Verde	145,71	-	1 997,52	2 088,37	-	-	1 997,52	2 088,37
Camboya	-	-	2 143,23	2 088,37	-	-	2 143,23	2 088,37
Camerún	-	-	19 289,12	18 795,33	3 749,67	18 723,47	23 038,79	37 518,80
Canadá	6 412 559,12	6 248 403,04	-	-	-	-	-	-
Chad	2 143,23	2 088,37	-	-	-	-	-	-
Chile	13 951,36	-	333 252,71	338 315,94	-	-	333 252,71	338 315,94
China	-	-	5 743 869,80	5 596 831,60	-	-	5 743 869,80	5 596 831,60
Chipre	94 302,34	91 888,28	-	-	-	-	-	-
Colombia	27 021,79	-	200 161,12	221 367,22	-	-	200 161,12	221 367,22
Comoras	-	-	2 143,23	2 088,37	281 344,35	12 826,65	283 487,58	14 915,02
Congo	2 143,23	2 088,37	-	-	-	-	-	-
Costa Rica	4 636,91	-	68 827,84	66 827,84	45 480,79	306 264,36	114 064,31	373 092,20
Côte d'Ivoire	-	-	19 289,12	18 795,33	58 339,94	80 184,53	77 829,06	98 979,86
Croacia	-	73,07	107 161,75	104 345,43	-	-	107 161,75	104 345,43
Cuba	28 512,52	705,28	115 734,69	112 771,98	197 054,28	213 037,83	312 788,97	325 809,81
Dinamarca	1 592 423,61	1 551 658,91	-	-	-	-	-	-
Djibouti	-	-	2 143,23	2 088,37	4 338,98	3 683,54	6 482,21	5 771,91
Dominica	-	-	2 143,24	2 088,37	2 143,23	2 088,37	4 286,47	4 176,74
Ecuador	7 211,72	-	37 796,22	43 855,77	-	-	37 796,22	43 855,77

Contribuciones al Programa Ordinario
Situación a 5 de abril de 2011

Estados Miembros	Ingresos: ¹		Contribuciones pendientes				Total de cuotas pendientes	
	Cantidades recibidas en el año hasta la fecha ²		Correspondientes a cuotas de 2011		Atrasos: 2010 y años anteriores			
	USD	EUR	USD	EUR	USD	EUR	USD	EUR
Egipto	190 747,92	185 864,93	-	-	-	-	-	-
El Salvador	5 283,01	-	37 581,69	41 767,40	-	-	37 581,69	41 767,40
Emiratos Árabes Unidos	192,57	456,83	651 350,87	634 407,65	-	-	651 350,87	634 407,65
Eritrea	2 143,24	2 088,37	-	-	-	-	-	-
Eslovaquia	135 023,81	131 567,31	-	-	-	-	-	-
Eslovenia	88,93	123,79	207 804,87	202 448,10	-	-	207 804,87	202 448,10
España	-	-	6 393 270,01	6 229 607,71	-	-	6 393 270,01	6 229 607,71
Estados Unidos de América	-	-	51 051 170,00	45 944 140,00	12 036 461,00	9 188 828,00	63 087 631,00	55 132 968,00
Estonia	34 291,76	33 413,92	-	-	-	-	-	-
Etiopía	-	-	6 429,71	6 265,11	-	-	6 429,71	6 265,11
Federación de Rusia	2 584 741,41	2 518 574,22	-	-	-	-	-	-
Fiji	6 429,71	6 265,11	-	-	-	-	-	-
Filipinas	329,54	-	166 842,79	162 892,86	-	-	166 842,79	162 892,86
Finlandia	1 215 214,25	1 184 105,79	-	-	-	-	-	-
Francia	13 570 964,02	13 223 558,84	-	-	-	-	-	-
Gabón	-	-	17 145,88	16 706,96	-	6 704,15	17 145,88	23 411,11
Gambia	2 143,24	2 088,37	-	-	-	-	-	-
Georgia	2,50	3,48	6 427,21	6 261,63	121 732,31	-	128 159,52	6 261,63
Ghana	-	-	8 572,94	8 353,48	8 572,94	1 084,21	17 145,88	9 437,69
Granada	-	-	2 143,24	2 088,37	4 312,72	3 945,14	6 455,96	6 033,51
Grecia	-	-	1 283 797,77	1 250 933,63	-	-	1 283 797,77	1 250 933,63
Guatemala	-	18 681,98	68 583,52	66 827,84	68 583,52	146 301,97	137 167,04	213 129,81
Guinea	-	-	2 143,24	2 088,37	2 143,23	2 570,43	4 286,47	4 658,80
Guinea Ecuatorial	-	-	4 286,47	4 176,74	11 528,26	2 152,77	15 814,73	6 329,51
Guinea-Bissau	-	-	2 143,24	2 088,37	109 054,97	12 826,65	111 198,21	14 915,02
Guyana	-	1 707,44	2 143,24	2 088,37	-	3 320,48	2 143,24	5 408,85
Haití	-	-	4 286,47	4 176,74	-	-	4 286,47	4 176,74
Honduras	-	-	10 716,18	10 441,85	-	1 419,49	10 716,18	11 861,34
Hungría	-	-	525 092,58	511 650,65	-	-	525 092,58	511 650,65
India	968 742,22	943 943,24	-	-	-	-	-	-
Indonesia	347 204,07	338 315,94	-	-	-	-	-	-
Irán (República Islámica del)	-	-	387 925,54	377 994,97	387 925,54	377 994,97	775 851,08	755 989,94
Iraq	36 190,00	-	-	31 325,55	543 571,56	50 467,34	543 571,56	81 792,89
Irlanda	958 026,05	933 501,39	-	-	-	-	-	-
Islandia	-	-	79 299,70	77 269,69	-	-	79 299,70	77 269,69
Islas Cook	2 163,23	1 876,76	2 123,24	2 068,37	-	-	2 123,24	2 068,37
Islas Marshall	-	-	2 143,24	2 088,37	-	673,47	2 143,24	2 761,84
Islas Salomón	2 143,24	2 088,37	-	-	-	-	-	-
Israel	902 301,94	879 203,77	-	-	-	-	-	-
Italia	-	-	10 939 071,44	10 659 040,48	-	243 792,73	10 939 071,44	10 902 833,21
Jamahiríya Árabe Libia	206 018,23	-	132 880,57	129 478,94	134 908,49	34 307,50	267 789,06	163 786,44
Jamaica	-	-	21 432,35	20 883,70	-	-	21 432,35	20 883,70
Japón	-	-	35 804 883,91	34 888 309,22	-	-	35 804 883,91	34 888 309,22
Jordania	3,20	4,46	25 715,62	25 055,98	-	-	25 715,62	25 055,98
Kazajistán	62 153,82	60 466,49	-	96,24	-	-	-	96,24
Kenya	71,29	1 670,11	21 361,06	19 213,59	-	-	21 361,06	19 213,59
Kirguistán	-	-	2 143,24	2 088,37	870 801,26	1 832,40	872 944,50	3 920,77
Kiribati	-	2 088,37	2 143,24	-	3 530,62	-	-	-

Contribuciones al Programa Ordinario
Situación a 5 de abril de 2011

Estados Miembros	Ingresos: ¹		Contribuciones pendientes				Total de cuotas pendientes	
	Cantidades recibidas en el año hasta la fecha ²		Correspondientes a cuotas de 2011		Atrasos: 2010 y años anteriores			
	USD	EUR	USD	EUR	USD	EUR	USD	EUR
Kuwait	392 212,01	382 171,71	-	-	-	-	-	-
la ex República Yugoslava de Macedonia	-	-	10 716,18	10 441,85	10 716,18	10 441,85	21 432,36	20 883,70
Lesotho	0,23	2 088,37	2 143,01	-	-	-	2 143,01	-
Letonia	38 578,23	37 590,66	-	-	-	-	-	-
Libano	45,00	-	72 824,99	71 004,58	-	-	72 824,99	71 004,58
Liberia	2 151,42	2 088,37	2 143,24	2 088,37	270 645,44	10 738,28	272 788,68	12 826,65
Lituania	-	28 948,19	66 440,29	35 791,28	-	-	66 440,29	35 791,28
Luxemburgo	184 318,21	179 599,82	-	-	-	-	-	-
Madagascar	4 105,92	11 861,61	180,55	81,26	-	-	180,55	81,26
Malasia	-	-	409 357,89	398 878,67	-	-	409 357,89	398 878,67
Malawi	-	2 087,93	2 143,24	2 088,37	2 143,19	-	4 286,43	2 088,37
Maldivas	-	-	2 143,24	2 088,37	-	-	2 143,24	2 088,37
Mali	2 143,24	2 088,37	-	-	-	-	-	-
Malta	36 427,99	35 502,29	36 435,00	35 416,33	-	-	36 435,00	35 416,33
Marruecos	-	-	90 015,87	87 711,54	-	-	90 015,87	87 711,54
Mauricio	23 575,59	22 972,07	-	-	-	-	-	-
Mauritania	-	-	2 143,24	2 088,37	93,94	58,50	2 237,18	2 146,87
México	-	-	4 860 856,98	4 736 423,16	-	-	4 860 856,98	4 736 423,16
Micronesia (Estados Federados de)	-	-	2 143,24	2 088,37	-	5 204,93	2 143,24	7 293,30
Mónaco	6 429,71	6 265,11	-	-	-	-	-	-
Mongolia	2 143,24	2 088,37	-	-	-	-	-	-
Montenegro	2 610,82	-	1 541,88	2 088,37	-	-	1 541,88	2 088,37
Mozambique	2 143,24	2 088,37	-	-	-	-	-	-
Myanmar	897,26	-	9 818,92	10 441,85	-	-	9 818,92	10 441,85
Namibia	12 859,41	12 530,22	-	-	-	-	-	-
Nauru	1 868,24	2 088,37	2 143,24	2 088,37	521,16	10 738,28	2 664,40	12 826,65
Nepal	-	-	6 429,71	6 265,11	-	-	6 429,71	12 530,22
Nicaragua	-	-	4 286,47	4 176,74	14 729,74	17 463,77	19 016,21	21 640,51
Niger	-	-	2 143,24	2 088,37	3 347,46	3 945,14	5 490,70	6 033,51
Nigeria	-	-	102 875,28	100 241,76	-	-	102 875,28	100 241,76
Niue	-	1 253,48	2 143,24	2 088,37	2 142,83	-	4 286,07	2 088,37
Noruega	746,83	1 039,59	1 683 835,88	1 640 419,23	-	-	1 683 835,88	1 640 419,23
Nueva Zelanda	550 811,40	536 711,09	-	-	-	-	-	-
Omán	156 456,16	152 451,01	-	-	-	-	-	-
Países Bajos	4 033 568,27	3 930 312,34	-	-	-	-	-	-
Pakistán	-	-	126 450,87	123 213,83	-	230 577,04	126 450,87	353 790,87
Palau	-	-	2 143,24	2 088,37	12 800,85	12 826,65	14 944,09	14 915,02
Panamá	-	-	49 294,41	48 032,51	-	-	49 294,41	48 032,51
Papua Nueva Guinea	4 286,47	3 323,55	-	853,19	-	-	-	853,19
Paraguay	-	-	10 716,18	10 441,85	-	10 319,38	10 716,18	20 761,23
Perú	40 400,00	-	167 172,33	162 892,86	519 398,33	618 723,43	686 570,66	781 616,29
Polonia	-	480 000,00	1 080 190,44	1 052 538,48	1 080 190,44	518 098,03	2 160 380,88	1 570 636,51
Portugal	-	-	1 135 914,55	1 106 836,10	-	-	1 135 914,55	1 106 836,10
Qatar	-	66 948,68	184 318,21	112 651,14	-	-	184 318,21	112 651,14
Reino Unido	14 306 093,63	13 939 869,75	-	-	-	-	-	-
República Árabe Siria	34 291,76	33 413,92	-	-	-	-	-	-
República Centroafricana	2 143,23	2 088,37	-	-	-	-	-	-
República Checa	604 392,27	588 920,34	-	-	-	-	-	-

Contribuciones al Programa Ordinario
Situación a 5 de abril de 2011

Estados Miembros	Ingresos: ¹		Contribuciones pendientes				Total de cuotas pendientes	
	Cantidades recibidas en el año hasta la fecha ²		Correspondientes a cuotas de 2011		Atrasos: 2010 y años anteriores			
	USD	EUR	USD	EUR	USD	EUR	USD	EUR
República de Corea	3 663 175,37	-	4 680 825,24	4 561 000,08	-	-	4 680 825,24	4 561 000,08
República de Moldova	0,17	0,23	2 143,07	2 088,14	110 000,00	-	112 143,07	2 088,14
República Democrática del Congo	-	-	6 429,71	6 265,11	-	796,34	6 429,71	7 061,45
República Democrática Popular Lao	2 143,24	2 088,37	-	-	-	-	-	-
República Dominicana	44 385,94	-	51 437,64	50 120,88	155 944,52	303 367,34	207 382,16	353 488,22
República Popular Democrática de Corea	-	-	15 002,65	14 618,59	-	-	15 002,65	14 618,59
República Unida de Tanzania	-	-	12 859,41	12 530,22	-	554,87	12 859,41	13 085,09
Rumania	150 026,45	146 185,90	-	-	-	-	-	-
Rwanda	2 143,24	2 088,37	-	-	-	-	-	-
Saint Kitts y Nevis	-	-	2 143,24	2 088,37	2 143,23	-	4 286,47	2 088,37
Samoa	-	-	2 143,24	2 088,37	-	-	2 143,24	2 088,37
San Marino	0,80	6 265,11	6 428,91	-	-	-	6 428,91	-
San Vicente y las Granadinas	-	-	2 143,24	2 088,37	-	-	2 143,24	2 088,37
Santa Lucía	-	-	2 143,24	2 088,37	817,32	1 856,77	2 960,56	3 945,14
Santo Tomé y Príncipe	-	-	2 143,24	2 088,37	278 564,97	12 826,65	280 708,21	14 915,02
Senegal	-	11,13	8 572,94	8 342,35	-	-	8 572,94	8 342,35
Serbia	-	-	45 007,94	43 855,77	45 007,94	-	90 015,88	43 855,77
Seychelles	4 286,47	-	-	4 176,74	14 608,45	701,31	14 608,45	4 878,05
Sierra Leona	-	-	2 143,24	2 088,37	2 495,91	12 826,65	4 639,15	14 915,02
Somalia	-	-	2 143,24	2 088,37	354 468,97	12 826,65	356 612,21	14 915,02
Sri Lanka	-	-	34 291,76	33 413,92	-	-	34 291,76	33 413,92
Sudáfrica	-	-	625 824,62	609 804,04	-	-	625 824,62	609 804,04
Sudán	-	22,10	21 432,35	20 861,60	17 583,92	-	39 016,27	20 861,60
Suecia	2 306 120,86	2 247 086,12	-	-	-	-	-	-
Suiza	2 619 033,17	2 551 988,14	-	-	-	-	-	-
Suriname	2 143,24	2 088,37	-	-	-	-	-	-
Swazilandia	-	-	4 286,47	4 176,74	-	-	4 286,47	4 176,74
Tailandia	400 784,95	390 525,19	-	-	-	-	-	-
Tayikistán	-	-	2 143,24	2 088,37	115 469,79	-	117 613,03	2 088,37
Timor-Leste	-	-	2 143,24	2 088,37	2 143,23	7 569,72	4 286,47	9 658,09
Togo	-	-	2 143,24	2 088,37	2 143,23	-	4 286,47	2 088,37
Tonga	2 143,24	2 088,37	-	-	-	-	-	-
Trinidad y Tabago	57 867,35	56 385,99	-	-	-	-	-	-
Túnez	-	9 198,45	66 440,29	64 739,47	-	-	66 440,29	64 739,47
Turkmenistán	-	-	12 859,41	12 530,22	483 307,19	62 991,80	496 166,60	75 522,02
Turquia	208 200,00	799 845,71	612 659,01	-	-	-	612 659,01	-
Tuvalu	-	-	2 143,24	2 088,37	-	-	2 143,24	2 088,37
Ucrania	71 865,39	67 020,29	96 445,58	93 976,65	109 952,30	110 511,24	206 397,88	204 487,89
Uganda	-	-	6 429,71	6 265,11	12 938,18	6 446,89	19 367,89	12 712,00
Uruguay	-	-	57 867,35	56 385,99	57 867,35	-	115 734,70	56 385,99
Uzbekistán	-	-	17 145,88	16 708,96	24 532,30	26 627,03	41 678,18	43 333,99
Vanuatu	-	-	2 143,24	2 088,37	2 143,23	2 088,37	4 286,47	4 176,74
Venezuela (República Bolivariana de)	430 790,24	406 014,92	430 790,24	419 762,37	-	58 605,30	430 790,24	478 367,67
Viet Nam	-	-	51 437,64	50 120,88	-	-	51 437,64	50 120,88
Yemen	15 002,20	14 458,16	-	160,43	-	-	-	160,43
Yugoslavia	-	-	-	-	8 405 308,00	-	8 405 308,00	-
Zambia	2 143,24	0,53	-	2 087,84	-	-	-	2 087,84
Zimbabwe	2,93	4,08	17 142,95	16 702,88	-	-	17 142,95	16 702,88

Contribuciones al Programa Ordinario
Situación a 5 de abril de 2011

Estados Miembros	Ingresos: ¹		Contribuciones pendientes				Total de cuotas pendientes	
	Cantidades recibidas en el año hasta la fecha ²		Correspondientes a cuotas de 2011		Atrasos: 2010 y años anteriores			
	USD	EUR	USD	EUR	USD	EUR	USD	EUR
Total	\$ 66 065 711,66	€ 61 355 988,73	\$ 156 713 360,63	€ 148 823 837,60	\$ 27 653 949,57	€ 12 885 689,82	\$ 184 367 310,20	€ 161 709 527,42

^{1/} De los ingresos en dólares de EE.UU., 61 510 139,37 correspondientes a cuotas de 2011 y 4 555 572,29 a atrasos. De los ingresos en euros, 60 013 162,40 correspondientes a cuotas de 2011 y 1 342 826,33 a atrasos.

^{2/} Incluye anticipos arrastrados de años anteriores.

Pagos relacionados con planes de pago a plazos aprobados por la Conferencia: Resumen

Estados Miembros	Ingresos		Plazos				Total de cuotas pendientes	
			Pagaderos en 2011	Pagaderos en 2011	Pagaderos en años sucesivos	Pagaderos en años sucesivos		
	USD	EUR	USD	EUR	USD	EUR	USD	EUR
Armenia			75 000,00		1 203 298,63		1 278 298,63	
Azerbaián			125 682,25		251 364,50		377 046,75	
Georgia			121 732,31		973 858,46		1 095 590,77	
Iraq	4 041,47		543 571,56	50 467,34	3 833 291,24	353 271,39	4 376 862,80	403 738,73
República de Moldova			110 000,00		244 658,63		354 658,63	
Seychelles			14 608,45	701,31	58 433,80	2 805,24	73 042,25	3 506,55
Total	4 041,47	-	990 594,57	51 168,65	6 564 905,26	356 076,63	7 555 499,83	407 245,28

APÉNDICE C

Estados Miembros con cuotas atrasadas a 5 de abril de 2011

	Estados Miembros	Atrasos pendientes					Total de los atrasos
		2010	2009	2008	2007	Anteriores	
1	Perú	\$ 167 172,33 € 162 892,86	\$ 169 220,22 € 144 828,45	\$ 169 220,22 € 144 828,45	\$ 13 785,56 € 166 173,67		\$ 519 398,33 € 618 723,43
2	Polonia	\$ 1 080 190,44 € 518 098,03					\$ 1 080 190,44 € 518 098,03
3	Estados Unidos de América	\$ 10 210 234,00 € 9 188 828,00				\$ 1 826 227,00	\$ 12 036 461,00 € 9 188 828,00
4	Yugoslavia					\$ 8 405 308,00	\$ 8 405 308,00
	Atrasos superiores a 1 000 000 de USD	\$ 11 457 596,77 € 9 869 818,89	\$ 169 220,22 € 144 828,45	\$ 169 220,22 € 144 828,45	\$ 13 785,56 € 166 173,67	\$ 10 231 535,00 € -	\$ 22 041 357,77 € 10 325 649,46
5	Antigua y Barbuda	\$ 4 286,47 € 4 176,74	\$ 4 338,98 € 3 713,55	\$ 4 338,98 € 3 713,55	\$ 5 295,93 € 5 303,42	\$ 313 128,86 € 12 316,52	\$ 331 389,22 € 29 223,78
6	Comoras	\$ 2 143,23 € 2 088,37	\$ 2 169,49 € 1 856,77	\$ 2 169,49 € 1 856,77	\$ 1 765,31 € 1 767,81	\$ 273 096,83 € 5 256,93	\$ 281 344,35 € 12 826,65
7	Costa Rica	\$ 45 480,79 € 66 827,84	\$ 59 416,80 € 81 319,59	\$ 59 416,80 € 81 319,59	\$ 54 801,96 € 54 801,96	\$ 65 800,96 € 65 800,96	\$ 45 480,79 € 306 264,36
8	Cuba	\$ 115 734,69 € 112 771,98	\$ 100 265,85 € 100 265,85	\$ 100 265,85 € 100 265,85	\$ 371,36 € 63 640,98	\$ 100 480,28 € 100 480,28	\$ 197 054,28 € 213 037,83
9	República Dominicana	\$ 51 437,64 € 50 120,88	\$ 52 067,76 € 44 562,60	\$ 52 067,76 € 44 562,60	\$ 371,36 € 63 640,98	\$ 100 480,28 € 100 480,28	\$ 155 944,52 € 303 367,34
10	Guatemala	\$ 68 583,52 € 66 827,84	\$ 59 416,80 € 59 416,80	\$ 20 057,33 € 20 057,33			\$ 68 583,52 € 146 301,97
11	Irán (República Islámica del)	\$ 387 925,54 € 377 994,97					\$ 387 925,54 € 377 994,97
12	Iraq	\$ 543 571,56 € 50 467,34					\$ 543 571,56 € 50 467,34
13	Italia	€ 243 792,73					€ 243 792,73
14	Kirguistán				\$ 1 765,31	\$ 869 035,95 € 1 832,40	\$ 870 801,26 € 1 832,40
15	Liberia		€ 1 856,77	€ 1 856,77	€ 1 767,81	\$ 270 645,44 € 5 256,93	\$ 270 645,44 € 10 738,28
16	Pakistán	€ 123 213,83	€ 107 363,21				€ 230 577,04
17	Santo Tomé y Príncipe	\$ 2 143,23 € 2 088,37	\$ 2 169,49 € 1 856,77	\$ 2 169,49 € 1 856,77	\$ 1 765,31 € 1 767,81	\$ 270 317,45 € 5 256,93	\$ 278 564,97 € 12 826,65
18	Somalia	\$ 2 143,23 € 2 088,37	\$ 2 169,49 € 1 856,77	\$ 2 169,49 € 1 856,77	\$ 1 765,31 € 1 767,81	\$ 346 221,45 € 5 256,93	\$ 354 468,97 € 12 826,65
19	Turkmenistán	\$ 12 859,41 € 12 530,22	\$ 13 016,94 € 11 140,65	\$ 13 016,94 € 11 140,65	\$ 8 826,55 € 8 839,03	\$ 435 587,35 € 19 341,25	\$ 483 307,19 € 62 991,80
20	Ucrania	\$ 96 445,58 € 93 976,65	\$ 13 506,72 € 16 534,59				\$ 109 952,30 € 110 511,24
	Atrasos entre 250 000 USD y 1 000 000 de USD	\$ 1 332 754,89 € 1 208 966,13	\$ 170 758,46 € 409 841,13	\$ 75 932,15 € 146 318,01	\$ 21 555,08 € 139 656,63	\$ 2 778 033,33 € 220 799,13	\$ 4 379 033,91 € 2 125 581,03
21	Armenia	\$ 75 000,00					\$ 75 000,00
22	Azerbaiyán	\$ 125 682,25					\$ 125 682,25
23	Bolivia (Estado Plurinacional de)	\$ 12 859,41	\$ 13 016,94				\$ 25 876,35

Estados Miembros con cuotas atrasadas a 5 de abril de 2011

	Estados Miembros	Atrasos pendientes					Total de los atrasos
		2010	2009	2008	2007	Anteriores	
		€ 12 530,22	€ 11 140,65				€ 23 670,87
24	Bulgaria	\$ 42 864,70	\$ 43 389,80				\$ 86 254,50
		€ 41 767,40					€ 41 767,40
25	Camerún	\$ 3 749,67					\$ 3 749,67
		€ 18 723,47					€ 18 723,47
26	Côte d'Ivoire	\$ 19 289,12	\$ 19 525,41	\$ 19 525,41			\$ 58 339,94
		€ 18 795,33	€ 16 710,98	€ 16 710,98	€ 17 678,05	€ 10 289,19	€ 80 184,53
27	República Democrática del Congo	€ 796,34					€ 796,34
28	Djibouti		\$ 2 169,49	\$ 2 169,49			\$ 4 338,98
			€ 1 856,77	€ 1 826,77			€ 3 683,54
29	Dominica	\$ 2 143,23					\$ 2 143,23
		€ 2 088,37					€ 2 088,37
30	Guinea Ecuatorial	\$ 4 286,47	\$ 4 338,98	\$ 2 902,81			\$ 11 528,26
		€ 844,81		€ 1 307,96			€ 2 152,77
31	Gabón	€ 6 704,15					€ 6 704,15
32	Georgia	\$ 121 732,31					\$ 121 732,31
33	Ghana	\$ 8 572,94					\$ 8 572,94
		€ 1 084,21					€ 1 084,21
34	Granada	\$ 2 143,23	\$ 2 169,49			\$ -	\$ 4 312,72
		€ 2 088,37	€ 1 856,77				€ 3 945,14
35	Guinea	\$ 2 143,23					\$ 2 143,23
		€ 2 088,37	€ 482,06				€ 2 570,43
36	Guinea-Bissau	\$ 2 143,23	\$ 2 169,49	\$ 2 169,49	\$ 1 765,31	\$ 100 807,45	\$ 109 054,97
		€ 2 088,37	€ 1 856,77	€ 1 856,77	€ 1 767,81	€ 5 256,93	€ 12 826,65
37	Guyana	€ 2 088,37	€ 1 232,11				€ 3 320,48
38	Honduras	€ 1 419,49					€ 1 419,49
39	Kiribati				\$ 1 765,31	\$ 1 765,31	\$ 3 530,62
40	Jamahiriya Árabe Libia	\$ 132 880,57	\$ 2 027,92				\$ 134 908,49
		€ 34 307,50					€ 34 307,50
41	Malawi	\$ 2 143,19					\$ 2 143,19
42	Islas Marshall	€ 673,47					€ 673,47
43	Mauritania	\$ 93,94					\$ 93,94
		€ 58,50					€ 58,50
44	Micronesia (Estados Federados de)	€ 2 088,37	€ 1 856,77	€ 1 259,79			€ 5 204,93
45	República de Moldova	\$ 110 000,00					\$ 110 000,00
46	Nauru	\$ 521,16					\$ 521,16
		€ 2 088,37	€ 1 856,77	€ 1 856,77	€ 1 767,81	€ 3 168,56	€ 10 738,28
47	Nepal	€ 6 265,11					€ 6 265,11
48	Nicaragua	\$ 4 286,47	\$ 4 338,98	\$ 4 338,98	\$ 1 765,31		\$ 14 729,74
		€ 4 176,74	\$ 3 713,55	€ 3 713,55	€ 1 767,81	€ 4 092,12	€ 17 463,77
49	Níger	\$ 2 143,23	\$ 1 204,23				\$ 3 347,46
		€ 2 088,37	€ 1 856,77				€ 3 945,14
50	Niue	€ 2 142,83					\$ 2 142,83

Estados Miembros con cuotas atrasadas a 5 de abril de 2011

Estados Miembros	Atrasos pendientes					Total de los atrasos
	2010	2009	2008	2007	Anteriores	
51 Palau	\$ 2 143,23	\$ 2 169,49	\$ 2 169,49	\$ 1 765,31	\$ 4 553,33	\$ 12 800,85
52 Paraguay	€ 2 088,37	€ 1 856,77	€ 1 856,77	€ 1 767,81	€ 5 256,93	€ 12 826,65
53 Santa Lucía	€ 10 319,38	\$ 817,32				€ 10 319,38
54 Serbia	\$ 45 007,94	€ 1 856,77				\$ 45 007,94
55 Seychelles	\$ 14 608,45					\$ 14 608,45
56 Sierra Leona	€ 701,31	\$ 352,68				€ 701,31
57 Saint Kitts y Nevis	\$ 2 143,23	€ 1 856,77	€ 1 856,77	€ 1 767,81	€ 5 256,93	\$ 2 495,91
58 Sudán		\$ 17 583,92				€ 12 826,65
59 Tayikistán					\$ 115 469,79	\$ 2 143,23
60 República Unida de Tanzania	€ 554,87					\$ 17 583,92
61 la ex República Yugoslava de Macedonia	\$ 10 716,18					\$ 115 469,79
62 Timor-Leste	€ 10 441,85					€ 554,87
63 Togo	€ 2 143,23	€ 1 856,77	€ 1 856,77	€ 1 767,81		\$ 10 716,18
64 Uganda	\$ 2 088,37					€ 10 441,85
65 Uruguay	\$ 2 143,23					\$ 2 143,23
66 Uzbekistán	\$ 6 429,71	€ 6 508,47		\$ 7 386,42		€ 2 088,37
67 Vanuatu	€ 6 265,11	€ 181,78		€ 9 920,07		\$ 7 569,72
68 Venezuela (República Bolivariana de)	\$ 57 867,35					\$ 2 143,23
Atrasos inferiores a 250 000 USD	\$ 841 456,07	\$ 121 782,61	\$ 33 275,67	\$ 14 447,66	\$ 222 595,88	\$ 1 233 557,89
	€ 276 801,96	€ 52 028,83	€ 34 102,90	€ 38 204,98	€ 33 320,66	€ 434 459,33
Total de todos los Estados Miembros	\$ 13 631 807,73	\$ 461 761,29	\$ 278 428,04	\$ 49 788,30	\$ 13 232 164,21	\$ 27 653 949,57
	€ 11 355 586,98	€ 606 698,41	€ 325 249,36	€ 344 035,28	€ 254 119,79	€ 12 885 689,82

APÉNDICE D

Atrasos pagados íntegramente durante el año civil 2011 a 5 de abril de 2011			
N.º	Estado Miembro	Atrasos pagados en USD	Atrasos pagados en EUR
1	Andorra	\$ 17 145,88	€ 16 706,96
2	Austria	\$ -	€ 253 098,14
3	Islas Cook	\$ 2 143,23	€ 1 856,76
4	Madagascar	\$ -	€ 7 766,13
5	Malta	\$ 36 427,99	€ 35 416,33
6	Montenegro	\$ 2 009,46	€ -
7	República de Corea	\$ 3 663 175,37	€ -
8	Túnez	\$ -	€ 9 198,45
	Total de todos los Estados Miembros	\$ 3 720 901,93	€ 314 844,32

APÉNDICE E

Atrasos pagados en parte durante el año civil 2011 a 5 de abril de 2011					
N.º	Estados Miembros	Atrasos pagados en USD	Atrasos pagados en EUR	Saldo pendiente en USD	Saldo pendiente en EUR
1	Bulgaria	\$ -	€ 37 135,50	\$ 86 254,50	€ 41 767,40
2	Costa Rica	\$ 4 636,91	€ -	\$ 45 480,79	€ 306 264,36
3	Cuba	\$ 28 512,52	€ 705,28	\$ 197 054,28	€ 213 037,83
4	República Dominicana	\$ 44 385,94	€ -	\$ 155 944,52	€ 303 367,34
5	Guatemala	\$ -	€ 18 681,98	\$ 68 583,52	€ 146 301,97
6	Guyana	\$ -	€ 1 707,44	\$ -	€ 3 320,48
7	Iraq	\$ 4 041,47	€ -	\$ 543 571,56	€ 50 467,34
8	Jamahiriya Árabe Libia	\$ 206 018,23	€ -	\$ 134 908,49	€ 34 307,50
9	Liberia	\$ 2 151,42	€ 2 088,37	\$ 270 645,44	€ 10 738,28
9	Malawi	\$ -	€ 2 087,93	\$ 2 143,19	€ -
10	Nauru	\$ 1 868,24	€ 2 088,37	\$ 521,16	€ 10 738,28
11	Niue	\$ -	€ 1 253,48	\$ 2 142,83	€ -
12	Perú	\$ 40 400,00	€ -	\$ 519 398,33	€ 618 723,43
13	Polonia	\$ -	€ 480 000,00	\$ 1 080 190,44	€ 518 098,03
14	Ucrania	\$ 71 865,39	€ 67 020,29	\$ 109 952,30	€ 110 511,24
15	Venezuela (República Bolivariana de)	\$ 430 790,24	€ 406 014,92	\$ -	€ 58 605,30
Total de todos los Estados Miembros		\$ 834 670,36	€ 1 018 783,56	\$ 3 216 791,35	€ 2 426 248,78

APÉNDICE F

Estados Miembros que no han efectuado ningún pago en 2011 a cuenta de los atrasos pendientes, a 5 de abril de 2011

N.º	Estado Miembro	Atrasos pendientes					Total de los atrasos
		2010	2009	2008	2007	Anteriores	
1	Antigua y Barbuda	\$ 4 286,47	\$ 4 338,98	\$ 4 338,98	\$ 5 295,93	\$ 313 128,86	\$ 331 389,22
		€ 4 176,74	€ 3 713,55	€ 3 713,55	€ 5 303,42	€ 12 316,52	€ 29 223,78
2	Armenia	\$ 75 000,00					\$ 75 000,00
3	Azerbaiyán	\$ 125 682,25					\$ 125 682,25
4	Bolivia (Estado Plurinacional de)	\$ 12 859,41	\$ 13 016,94				\$ 25 876,35
		€ 12 530,22	€ 11 140,65				€ 23 670,87
5	Camerún	\$ 3 749,67					\$ 3 749,67
		€ 18 723,47					€ 18 723,47
6	Comoras	\$ 2 143,23	\$ 2 169,49	\$ 2 169,49	\$ 1 765,31	\$ 273 096,83	\$ 281 344,35
		€ 2 088,37	€ 1 856,77	€ 1 856,77	€ 1 767,81	€ 5 256,93	€ 12 826,65
7	Côte d'Ivoire	\$ 19 289,12	\$ 19 525,41	\$ 19 525,41			\$ 58 339,94
		€ 18 795,33	€ 16 710,98	€ 16 710,98	€ 17 678,05	€ 10 289,19	€ 80 184,53
8	República Democrática del Congo	€ 796,34					€ 796,34
9	Djibouti		\$ 2 169,49	\$ 2 169,49			\$ 4 338,98
			€ 1 856,77	€ 1 826,77			€ 3 683,54
10	Dominica	\$ 2 143,23					\$ 2 143,23
		€ 2 088,37					€ 2 088,37
11	Guinea Ecuatorial	\$ 4 286,47	\$ 4 338,98	\$ 2 902,81			\$ 11 528,26
		€ 844,81		€ 1 307,96			€ 2 152,77
12	Gabón	€ 6 704,15					€ 6 704,15
13	Georgia	\$ 121 732,31					\$ 121 732,31
14	Ghana	\$ 8 572,94					\$ 8 572,94
		€ 1 084,21					€ 1 084,21
15	Granada	\$ 2 143,23	\$ 2 169,49				\$ 4 312,72
		€ 2 088,37	€ 1 856,77				€ 3 945,14
16	Guinea	\$ 2 143,23					\$ 2 143,23
		€ 2 088,37	€ 482,06				€ 2 570,43
17	Guinea-Bissau	\$ 2 143,23	\$ 2 169,49	\$ 2 169,49	\$ 1 765,31	\$ 100 807,45	\$ 109 054,97
		€ 2 088,37	€ 1 856,77	€ 1 856,77	€ 1 767,81	€ 5 256,93	€ 12 826,65
18	Honduras	€ 1 419,49					€ 1 419,49
19	Irán (República Islámica del)	\$ 387 925,54					\$ 387 925,54
		€ 377 994,97					€ 377 994,97
20	Italia	€ 243 792,73					€ 243 792,73
21	Kiribati				\$ 1 765,31	\$ 1 765,31	\$ 3 530,62

Estados Miembros que no han efectuado ningún pago en 2011 a cuenta de los atrasos pendientes, a 5 de abril de 2011

N.º	Estado Miembro	Atrasos pendientes					Total de los atrasos
		2010	2009	2008	2007	Anteriores	
22	Kirguistán				\$ 1 765,31	\$ 869 035,95	\$ 870 801,26
23	Islas Marshall					€ 1 832,40	€ 1 832,40
		€ 673,47					€ 673,47
24	Mauritania	\$ 93,94					\$ 93,94
		€ 58,50					€ 58,50
25	Micronesia (Estados Federados de)	€ 2 088,37	€ 1 856,77	€ 1 259,79			€ 5 204,93
26	República de Moldova	\$ 110 000,00					\$ 110 000,00
27	Nepal	€ 6 265,11					€ 6 265,11
28	Nicaragua	\$ 4 286,47	\$ 4 338,98	\$ 4 338,98	\$ 1 765,31		\$ 14 729,74
		€ 4 176,74	€ 3 713,55	€ 3 713,55	€ 1 767,81	€ 4 092,12	€ 17 463,77
29	Níger	\$ 2 143,23	\$ 1 204,23				\$ 3 347,46
		€ 2 088,37	€ 1 856,77				€ 3 945,14
30	Pakistán						
		€ 123 213,83	€ 107 363,21				€ 230 577,04
31	Palau	\$ 2 143,23	\$ 2 169,49	\$ 2 169,49	\$ 1 765,31	\$ 4 553,33	\$ 12 800,85
		€ 2 088,37	€ 1 856,77	€ 1 856,77	€ 1 767,81	€ 5 256,93	€ 12 826,65
32	Paraguay	€ 10 319,38					€ 10 319,38
33	Santa Lucía		\$ 817,32				\$ 817,32
			€ 1 856,77				€ 1 856,77
34	Santo Tomé y Príncipe	\$ 2 143,23	\$ 2 169,49	\$ 2 169,49	\$ 1 765,31	\$ 270 317,45	\$ 278 564,97
		€ 2 088,37	€ 1 856,77	€ 1 856,77	€ 1 767,81	€ 5 256,93	€ 12 826,65
35	Serbia	\$ 45 007,94					\$ 45 007,94
36	Seychelles	\$ 14 608,45					\$ 14 608,45
		€ 701,31					€ 701,31
37	Sierra Leona	\$ 2 143,23	\$ 352,68				\$ 2 495,91
		€ 2 088,37	€ 1 856,77	€ 1 856,77	€ 1 767,81	€ 5 256,93	€ 12 826,65
38	Somalia	\$ 2 143,23	\$ 2 169,49	\$ 2 169,49	\$ 1 765,31	\$ 346 221,45	\$ 354 468,97
		€ 2 088,37	€ 1 856,77	€ 1 856,77	€ 1 767,81	€ 5 256,93	€ 12 826,65
39	Saint Kitts y Nevis	\$ 2 143,23					\$ 2 143,23
40	Sudán		\$ 17 583,92				\$ 17 583,92
41	Tayikistán					\$ 115 469,79	\$ 115 469,79
42	República Unida de Tanzania	€ 554,87					€ 554,87
43	la ex República Yugoslava de Macedonia	\$ 10 716,18					\$ 10 716,18
		€ 10 441,85					€ 10 441,85
44	Timor-Leste	\$ 2 143,23					\$ 2 143,23
		€ 2 088,37	€ 1 856,77	€ 1 856,77	€ 1 767,81		€ 7 569,72
45	Togo	\$ 2 143,23					\$ 2 143,23

Estados Miembros que no han efectuado ningún pago en 2011 a cuenta de los atrasos pendientes, a 5 de abril de 2011

N.º	Estado Miembro	Atrasos pendientes					Total de los atrasos
		2010	2009	2008	2007	Anteriores	
46	Turkmenistán	\$ 12 859,41	\$ 13 016,94	\$ 13 016,94	\$ 8 826,55	\$ 435 587,35	\$ 483 307,19
		€ 12 530,22	€ 11 140,65	€ 11 140,65	€ 8 839,03	€ 19 341,25	€ 62 991,80
47	Uganda	\$ 6 429,71	\$ 6 508,47				\$ 12 938,18
		€ 6 265,11	€ 181,78				€ 6 446,89
48	Estados Unidos de América	\$ 10 210 234,00				\$ 1 826 227,00	\$ 12 036 461,00
		€ 9 188 828,00					€ 9 188 828,00
49	Uruguay	\$ 57 867,35					\$ 57 867,35
50	Uzbekistán	\$ 17 145,88			\$ 7 386,42		\$ 24 532,30
		€ 16 706,96			€ 9 920,07		€ 26 627,03
51	Vanuatu	\$ 2 143,23					\$ 2 143,23
		€ 2 088,37					€ 2 088,37
52	Yugoslavia					\$ 8 405 308,00	\$ 8 405 308,00
	Total de todos los Estados Miembros	\$ 11 282 638,73	\$ 100 229,28	\$ 57 140,06	\$ 35 631,38	\$ 12 961 518,77	\$ 24 437 158,22
		€ 10 094 746,62	€ 176 727,67	€ 52 670,64	€ 55 883,05	€ 79 413,06	€ 10 459 441,04

APÉNDICE G


Estados Miembros con posibles problemas de derechos de voto a 5 de abril de 2011

Estado Miembro	Cuantía de los atrasos en USD	Cuantía de los atrasos en euros	Atrasos en euros convertidos en USD al tipo presupuestario	Atrasos totales expresados en USD	Contribución adeudada por los dos años anteriores en USD	Contribución adeudada por los dos años anteriores en EUR	Cuotas en euros convertida al tipo presupuestario en USD	Contribuciones totales adeudadas por los dos años anteriores	Pago mínimo exigido para conservar el derecho de voto en USD
1 Antigua y Barbuda	\$ 331 389,22	€ 29 223,78	\$ 36 853,37	\$ 368 242,59	\$ 8 625,45	€ 7 890,29	\$ 10 835,21	\$ 19 460,66	\$ 348 782,93
2 Armenia	\$ 75 000,00	€ -	\$ -	\$ 75 000,00	\$ 8 625,45	€ 7 890,29	\$ 10 835,21	\$ 19 460,66	\$ 55 540,34
3 Azerbaiyán	\$ 125 682,25	€ -	\$ -	\$ 125 682,25	\$ 21 563,63	€ 19 725,73	\$ 27 088,04	\$ 48 651,67	\$ 77 031,58
4 Bolivia (Estado Plurinacional de)	\$ 25 876,35	€ 23 670,87	\$ 32 505,64	\$ 58 381,99	\$ 25 876,35	€ 23 670,87	\$ 32 505,64	\$ 58 381,99	\$ 1,00
5 Comoras	\$ 281 344,35	€ 12 826,65	\$ 16 302,25	\$ 297 646,60	\$ 4 312,72	€ 3 945,14	\$ 5 417,60	\$ 9 730,32	\$ 287 917,28
6 Costa Rica	\$ 45 480,79	€ 306 264,36	\$ 397 687,73	\$ 443 168,52	\$ 138 007,20	€ 126 244,64	\$ 173 363,41	\$ 311 370,61	\$ 131 798,91
7 Côte d'Ivoire	\$ 58 339,94	€ 80 184,53	\$ 104 766,41	\$ 163 106,35	\$ 38 814,53	€ 35 506,31	\$ 48 758,46	\$ 87 572,99	\$ 75 534,36
8 Georgia	\$ 121 732,31	€ -	\$ -	\$ 121 732,31	\$ 12 938,18	€ 11 835,44	\$ 16 252,83	\$ 29 191,01	\$ 92 542,30
9 Granada	\$ 4 312,72	€ 3 945,14	\$ 5 417,60	\$ 9 730,32	\$ 4 312,72	€ 3 945,14	\$ 5 417,60	\$ 9 730,32	\$ 1,00
10 Guinea-Bissau	\$ 109 054,97	€ 12 826,65	\$ 16 302,25	\$ 125 357,22	\$ 4 312,72	€ 3 945,14	\$ 5 417,60	\$ 9 730,32	\$ 115 627,90
11 Iraq	\$ 543 571,56	€ 50 467,34	\$ 69 897,27	\$ 613 468,83	\$ 64 690,88	€ 59 177,18	\$ 81 264,10	\$ 145 954,98	\$ 467 514,84
12 Kirguistán	\$ 870 801,26	€ 1 832,40	\$ 2 180,56	\$ 872 981,82	\$ 4 312,72	€ 3 945,14	\$ 5 417,60	\$ 9 730,32	\$ 863 252,50
13 Liberia	\$ 270 645,44	€ 10 738,28	\$ 13 409,86	\$ 284 055,30	\$ 4 312,72	€ 3 945,14	\$ 5 417,60	\$ 9 730,32	\$ 274 325,98
14 República de Moldova	\$ 110 000,00	€ -	\$ -	\$ 110 000,00	\$ 4 312,72	€ 3 945,14	\$ 5 417,60	\$ 9 730,32	\$ 100 270,68
15 Nauru	\$ 521,16	€ 10 738,28	\$ 13 817,09	\$ 14 338,25	\$ 4 312,72	€ 3 945,14	\$ 5 417,60	\$ 9 730,32	\$ 4 608,93
16 Nicaragua	\$ 14 729,74	€ 17 463,77	\$ 22 858,96	\$ 37 588,70	\$ 8 625,45	€ 7 890,29	\$ 10 835,21	\$ 19 460,66	\$ 18 129,03
17 Palau	\$ 12 800,85	€ 12 826,65	\$ 16 302,25	\$ 29 103,10	\$ 4 312,72	€ 3 945,14	\$ 5 417,60	\$ 9 730,32	\$ 19 373,78
18 Perú	\$ 519 398,33	€ 618 723,43	\$ 817 286,66	\$ 1 336 684,99	\$ 336 392,55	€ 307 721,31	\$ 422 573,30	\$ 758 965,85	\$ 577 720,14
19 Santo Tomé y Príncipe	\$ 278 564,97	€ 12 826,65	\$ 16 302,25	\$ 294 867,22	\$ 4 312,72	€ 3 945,14	\$ 5 417,60	\$ 9 730,32	\$ 285 137,90
20 Sierra Leona	\$ 2 495,91	€ 12 826,65	\$ 16 302,25	\$ 18 798,16	\$ 4 312,72	€ 3 945,14	\$ 5 417,60	\$ 9 730,32	\$ 9 068,84
21 Somalia	\$ 354 468,97	€ 12 826,65	\$ 16 302,25	\$ 370 771,22	\$ 4 312,72	€ 3 945,14	\$ 5 417,60	\$ 9 730,32	\$ 361 041,90
22 República Dominicana	\$ 155 944,52	€ 303 367,34	\$ 385 931,99	\$ 541 876,51	\$ 103 505,40	€ 94 683,48	\$ 130 022,55	\$ 233 527,95	\$ 308 349,56
23 Tayikistán	\$ 115 469,79	€ -	\$ -	\$ 115 469,79	\$ 4 312,72	€ 3 945,14	\$ 5 417,60	\$ 9 730,32	\$ 105 740,47
24 Timor-Leste	\$ 2 143,23	€ 7 569,72	\$ 10 046,50	\$ 12 189,73	\$ 4 312,72	€ 3 945,14	\$ 5 417,60	\$ 9 730,32	\$ 2 460,41
25 Turkmenistán	\$ 483 307,19	€ 62 991,80	\$ 81 191,46	\$ 564 498,65	\$ 25 876,35	€ 23 670,87	\$ 32 505,64	\$ 58 381,99	\$ 506 117,66
	\$ 4 913 075,82	€ 1 604 140,94	\$ 2 091 664,57	\$ 7 004 740,39	\$ 849 606,78	€ 777 193,52	\$ 1 067 268,41	\$ 1 916 875,19	\$ 5 087 890,20

Porcentaje	Año	Cuotas asinadas	Ene.	Feb.	Mar.	Abr.	Mayo	Jun.	Jul.	Ago.	Sep.	Oct.	Nov.	Dic.	Impagado al final del periodo
Canadá	2,992%	2011 EUR	6,25	6,25											
		2011 USD	6,41	6,41											
	2,992%	2010 EUR	6,25	6,25											-
		2010 USD	6,41	6,41											-
	2,992%	2009 EUR	5,56	5,56											-
		2009 USD	6,49	6,49											-
	2,992%	2008 EUR	5,56	5,56											-
		2008 USD	6,49	6,49											-
	2,869%	2007 EUR	5,07		5,07										-
		2007 USD	5,06		5,06										-
	2,869%	2006 EUR	5,07	5,07											-
		2006 USD	5,06	5,06											-
	2,570%	2005 EUR	4,48	4,48											-
		2005 USD	4,35	4,35											-
España	2,983%	2011 EUR	6,23												
		2011 USD	6,39												
	2,983%	2010 EUR	6,23								6,23				-
		2010 USD	6,39									6,39			-
	2,983%	2009 EUR	5,54						5,54						-
		2009 USD	6,47												6,47
	2,983%	2008 EUR	5,54			5,54									-
		2008 USD	6,47			6,47									-
	2,571%	2007 EUR	4,55						4,55						-
		2007 USD	4,54						4,54						-
	2,571%	2006 EUR	4,55		4,55										-
		2006 USD	4,54			4,54									-
	2,531%	2005 EUR	4,42						4,42						-
		2005 USD	4,29						4,29						-
China	2,680%	2011 EUR	5,60												
		2011 USD	5,74												
	2,680%	2010 EUR	5,60				5,60								-
		2010 USD	5,74				5,74								-
	2,680%	2009 EUR	4,98				4,98								-
		2009 USD	5,81				5,81								-
	2,680%	2008 EUR	4,98						2,40				2,58		-
		2008 USD	5,81						5,81						-
	2,094%	2007 EUR	3,70						3,40		0,30				-
		2007 USD	3,70								2,00		1,70		-
	2,094%	2006 EUR	3,70									3,55	0,15		-
		2006 USD	3,70						3,70						-
	1,539%	2005 EUR	2,69										2,69		-
		2005 USD	2,61							2,61					-

Porcentaje	Año	Cuotas asignadas	Ene.	Feb.	Mar.	Abr.	Mayo	Jun.	Jul.	Ago.	Sep.	Oct.	Nov.	Dic.	Impagado al final del período
Australia	1,796%	2011 EUR	3,75												
		2011 USD	3,85												
	1,796%	2010 EUR	3,75						3,75						-
		2010 USD	3,85						3,85						-
	1,796%	2009 EUR	3,33							3,33					-
		2009 USD	3,90							3,90					-
	1,796%	2008 EUR	3,33								3,33				-
		2008 USD	3,90								3,90				-
	1,624%	2007 EUR	2,87								2,87				-
		2007 USD	2,87								2,87				-
	1,624%	2006 EUR	2,87							2,87					-
		2006 USD	2,87						2,87						-
1,635%	2005 EUR	2,85								2,85				-	
	2005 USD	2,77								2,77				-	
Suiza	1,222%	2011 EUR	2,55	2,55											
		2011 USD	2,62	2,62											
	1,222%	2010 EUR	2,55		2,55										-
		2010 USD	2,62			2,62									-
	1,222%	2009 EUR	2,27		2,27										-
		2009 USD	2,65		2,65										-
	1,222%	2008 EUR	2,27		2,14					0,13					-
		2008 USD	2,65		2,24						0,41				-
	1,221%	2007 EUR	2,16		2,16										-
		2007 USD	2,16		2,16										-
	1,221%	2006 EUR	2,16			2,16									-
		2006 USD	2,16			2,16									-
1,280%	2005 EUR	2,23								2,23				-	
	2005 USD	2,17			2,17									-	
Federación de Rusia	1,206%	2011 EUR	2,51			2,51									
		2011 USD	2,58			2,58									
	1,206%	2010 EUR	2,51			2,51									-
		2010 USD	2,58			2,58									-
	1,206%	2009 EUR	2,24	2,24											-
		2009 USD	2,62	2,62											-
	1,206%	2008 EUR	2,24		2,24										-
		2008 USD	2,62		2,62										-
	1,106%	2007 EUR	1,96			1,96									-
		2007 USD	1,95			1,95									-
	1,106%	2006 EUR	1,47								1,47				-
		2006 USD	1,46								1,46				-

APÉNDICE I

 Organización de las Naciones Unidas para la Agricultura y la Alimentación Contribuciones al Programa ordinario 25 mayores contribuyentes Situación a 5 de abril de 2011										
	Estados Miembros	Porcentaje de la cuota	Cuantía recibida en el año hasta la fecha (*)		Contribuciones pendientes (**)					
			USD	EUR	Correspondientes a cuotas de 2011		Atrasos: 2010 y años anteriores		Total	
					USD	EUR	USD	EUR	USD	EUR
1	Estados Unidos de América	22,000%	-	-	51 051 170,00	45 944 140,00	12 036 461,00	9 188 828,00	63 087 631,00	55 132 968,00
2	Japón	16,706%	-	-	35 804 883,91	34 888 309,22	-	-	35 804 883,91	34 888 309,22
3	Alemania	8,619%	-	-	18 472 542,47	17 999 661,03	-	-	18 472 542,47	17 999 661,03
4	Reino Unido	6,675%	14 306 093,63	13 939 869,75	-	-	-	-	-	-
5	Francia	6,332%	13 570 964,02	13 223 558,84	-	-	-	-	-	-
6	Italia	5,104%	-	-	10 939 071,44	10 659 040,48	-	243 792,73	10 939 071,44	10 902 833,21
7	Canadá	2,992%	6 412 559,12	6 248 403,04	-	-	-	-	-	-
8	España	2,983%	-	-	6 393 270,01	6 229 607,71	-	-	6 393 270,01	6 229 607,71
9	China	2,680%	-	-	5 743 869,80	5 596 831,60	-	-	5 743 869,80	5 596 831,60
10	México	2,268%	-	-	4 860 856,98	4 736 423,16	-	-	4 860 856,98	4 736 423,16
11	República de Corea	2,184%	3 663 175,37	-	4 680 825,24	4 561 000,08	-	-	4 680 825,24	4 561 000,08
12	Países Bajos	1,882%	4 033 568,27	3 930 312,34	-	-	-	-	-	-
13	Australia	1,796%	-	-	3 849 250,06	3 750 712,52	-	-	3 849 250,06	3 750 712,52
14	Suiza	1,222%	2 619 033,17	2 551 988,14	-	-	-	-	-	-
15	Federación de Rusia	1,206%	2 584 741,41	2 518 574,22	-	-	-	-	-	-
16	Bélgica	1,108%	2 374 704,38	2 313 913,96	-	-	-	-	-	-
17	Suecia	1,076%	2 306 120,86	2 247 086,12	-	-	-	-	-	-
18	Austria	0,891%	1 909 622,39	1 586 093,30	-	527 742,51	-	-	-	527 742,51
19	Brasil	0,880%	-	-	1 886 046,80	1 837 765,60	-	-	1 886 046,80	1 837 765,60
20	Noruega	0,786%	746,83	1 039,59	1 683 835,88	1 640 419,23	-	-	1 683 835,88	1 640 419,23
21	Arabia Saudita	0,752%	1 611 712,72	1 570 454,24	-	-	-	-	-	-
22	Dinamarca	0,743%	1 592 423,61	1 551 658,91	-	-	-	-	-	-
23	Grecia	0,599%	-	-	1 283 797,77	1 250 933,63	-	-	1 283 797,77	1 250 933,63
24	Finlandia	0,567%	1 215 214,25	1 184 105,79	-	-	-	-	-	-
25	Portugal	0,530%	-	-	1 135 914,55	1 106 836,10	-	-	1 135 914,55	1 106 836,10
	Total de los 25 mayores contribuyentes	92,581%	58 200 680,03	52 867 058,24	147 785 334,91	140 729 422,87	12 036 461,00	9 432 620,73	159 821 795,91	150 162 043,60
	Total de todos los demás Estados Miembros	7,419%	7 865 031,63	8 488 930,49	8 928 025,72	8 094 414,73	15 617 488,57	3 453 069,09	24 545 514,29	11 547 483,82
	Total	100,000%	66 065 711,66	61 355 988,73	156 713 360,63	148 823 837,60	27 653 949,57	12 885 689,82	184 367 310,20	161 709 527,42

(*) Incluye los anticipos de 2010

(**) No incluye los plazos autorizados por la Conferencia con vencimiento posterior a 2011 por un importe de 6 564 905,26 USD y 356 076,63 EUR.