


Noviembre de 2011

	منظمة الأغذية والزراعة للأمم المتحدة	联合国 粮食及 农业组织	Food and Agriculture Organization of the United Nations	Organisation des Nations Unies pour l'alimentation et l'agriculture	Продовольственная и сельскохозяйственная организация Объединенных Наций	Organización de las Naciones Unidas para la Alimentación y la Agricultura
---	--	--------------------	---	---	---	--

## CONSEJO

### 143.º período de sesiones

Roma, 28 de noviembre – 2 de diciembre de 2011

### Situación de las cuotas corrientes y los atrasos a 21 de noviembre de 2011

#### Resumen

En este documento se presenta el estado de las contribuciones al Programa ordinario a 21 de noviembre de 2011, que muestra las cuotas corrientes y atrasadas recibidas, con arreglo a lo siguiente:

- **Apéndice A** - Resumen del estado de las contribuciones al Programa ordinario a 21 de noviembre de 2011;
- **Apéndice B** - Contribuciones al Programa ordinario a 21 de noviembre de 2011;
- **Apéndice C** - Estados Miembros con atrasos de cuotas a 21 de noviembre de 2011;
- **Apéndice D** - Atrasos pagados íntegramente durante el año civil 2011 a 21 de noviembre de 2011;
- **Apéndice E** - Atrasos pagados en parte durante el año civil 2011 a 21 de noviembre de 2011;
- **Apéndice F** - Estados Miembros que no han efectuado ningún pago en 2011 para saldar los atrasos pendientes a 21 de noviembre de 2011;
- **Apéndice G** - Estados Miembros con posibles problemas de derechos de voto a 21 de noviembre de 2011;
- **Apéndice H** - Calendario de pagos de los 15 mayores contribuyentes;
- **Apéndice I** - Veinticinco mayores contribuyentes a 21 de noviembre de 2011.

*Todas las consultas sobre el contenido esencial de este documento deberán dirigirse a:*

Sr. Nicholas Nelson

Oficial encargado de la División de Finanzas

Tel: +3906 5705 6040

*Para minimizar los efectos de los métodos de trabajo de la FAO en el medio ambiente y contribuir a la neutralidad respecto del clima, se ha publicado un número limitado de ejemplares de este documento. Se ruega a los delegados y observadores que lleven a las reuniones sus copias y que no soliciten otras. La mayor parte de los documentos de reunión de la FAO está disponible en Internet, en el sitio [www.fao.org](http://www.fao.org)*

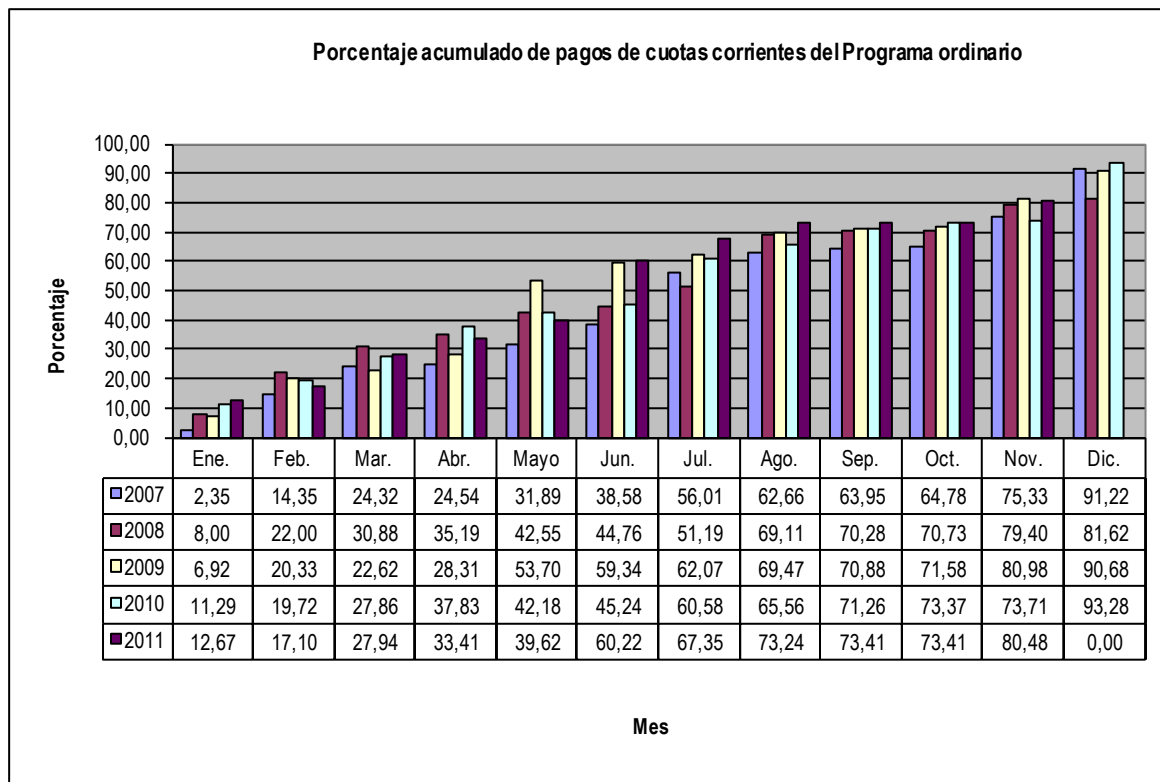
## APÉNDICE A

Resumen del estado de las contribuciones al Programa ordinario <sup>a b</sup>

	Moneda	2011	2010 (a efectos de comparación)
<b>1. Cantidades pendientes a 1.º de enero</b>			
Cuotas corrientes <sup>c</sup>	USD	218 223 500,00	218 223 500,00
	EUR	208 837 000,00	208 837 000,00
Cuotas atrasadas <sup>d</sup>	USD	32 209 521,86	35 727 661,54
	EUR	14 228 516,15	21 972 524,79
<b>Total</b>	<b>USD</b>	<b>250 433 021,86</b>	<b>253 951 161,54</b>
	<b>EUR</b>	<b>223 065 516,15</b>	<b>230 809 524,79</b>
<b>2. Cantidades recibidas del 1.º de enero al 21 de noviembre</b>			
Cuotas corrientes	USD	194 790 256,16	159 161 573,27
	EUR	154 177 197,36	154 946 229,70
Cuotas atrasadas	USD	17 274 538,37	21 294 717,88
	EUR	11 926 219,17	19 285 856,12
Anualidades pagaderas en los próximos años	USD	3 818 593,24	-
	EUR	353 271,39	-
<b>Total</b>	<b>USD</b>	<b>215 883 387,77</b>	<b>180 456 291,15</b>
	<b>EUR</b>	<b>166 456 687,92</b>	<b>174 232 085,82</b>
<b>3. Cantidades pendientes a 21 de noviembre</b>			
Cuotas corrientes	USD	23 433 243,84	59 061 926,73
	EUR	54 659 802,64	53 890 770,30
Cuotas atrasadas	USD	14 934 983,49	14 432 943,66
	EUR	2 302 296,98	2 686 668,67
<b>Total</b>	<b>USD</b>	<b>38 368 227,33</b>	<b>73 494 870,39</b>
	<b>EUR</b>	<b>56 962 099,62</b>	<b>56 577 438,97</b>
<b>4. Anualidades pagaderas en los próximos años</b>			
	USD	2 746 312,02	7 559 541,33
	EUR	2 805,24	407 245,28
<b>Total de cuotas pendientes</b>	<b>USD</b>	<b>41 114 539,35</b>	<b>81 054 411,72</b>
	<b>EUR</b>	<b>56 964 904,86</b>	<b>56 984 684,25</b>
Notas:			
a) En el Apéndice B figuran los detalles completos de las cantidades recibidas del 1.º de enero al 21 de noviembre de 2011.			
b) Las cuotas atrasadas incluyen las cantidades pagaderas con arreglo a los planes de pago a plazos autorizados por la Conferencia.			
c) De las cuales 3 900 000 USD corresponden al Fondo de nivelación de impuestos para 2010 y 3 900 000 USD para 2011.			
d) Las cuotas atrasadas a 1.º de enero se componen del saldo del ejercicio anterior arrastrado, más los plazos de cuotas atrasadas pagaderos el 1.º de enero, menos las cuotas atrasadas pagaderas con arreglo a nuevos planes de pago a plazos aprobados por la Conferencia y las contribuciones de los nuevos Estados Miembros, cuando corresponda.			

Cuotas corrientes

1. En el cuadro estadístico siguiente se muestra el porcentaje acumulado de las cuotas corrientes recibidas durante los últimos cinco años.



Las cifras representan la suma de todas las cantidades recibidas, en dólares y en euros. Todas las cifras corresponden a mensualidades completas, excepto para noviembre de 2011, cuya cifra corresponde al 21 de noviembre de 2011.

2. La situación de las cuotas de 2011 de los Estados Miembros a 21 de noviembre, en comparación con las de la misma fecha de los cinco años anteriores, era la siguiente:

Número de Estados Miembros

	2011 USD	2011 EUR	2010 USD	2010 EUR	2009 USD	2009 EUR	2008 USD	2008 EUR	2007 USD	2007 EUR	2006 USD	2006 EUR
<b>Pagadas íntegramente</b>	<b>145</b>	<b>130</b>	<b>135</b>	<b>128</b>	<b>144</b>	<b>132</b>	<b>137</b>	<b>126</b>	<b>138</b>	<b>125</b>	<b>122</b>	<b>100</b>
Pagadas en parte	6	17	8	20	5	15	10	8	8	13	13	22
Ningún pago	40	44	48	43	42	44	44	57	42	50	53	66
<b>Total</b>	<b>191</b>	<b>191</b>	<b>191</b>	<b>191</b>	<b>191</b>	<b>191</b>	<b>191</b>	<b>191</b>	<b>188</b>	<b>188</b>	<b>188</b>	<b>188</b>

**Cuotas atrasadas**

3. A 21 de noviembre de 2011, la situación de los Estados Miembros con cuotas atrasadas era la siguiente:

**Número de Estados Miembros**

<b>Con atrasos al 1.º de enero de 2011</b>	<b>76</b>	
Atrasos pagados íntegramente (Apéndice D)		36
Atrasos pagados en parte (Apéndice E)		22
Ningún pago (Apéndice F)		18
<b>Con atrasos a 21 de noviembre de 2011 (Apéndice C)</b>	<b>40</b>	

**Información adicional referente a los atrasos pendientes  
a 21 de noviembre de 2011**

- Los atrasos a 21 de noviembre de 2011 ascendían en total a 14 934 983,49 USD y 2 302 296,98 EUR (*Apéndice B y Apéndice C*) equivalentes al 3,50 % de las cuotas corrientes.
- Había tres Estados Miembros con atrasos superiores a 1 millón de USD (*Apéndice C*).
- Los atrasos superiores a 1 millón de USD representaban el 66,30 % de los atrasos totales pendientes.
- Había 11 Estados Miembros con atrasos de cantidades tales que ponían en peligro su derecho de voto de conformidad con el párrafo 4 del artículo III de la Constitución (*Apéndice G*).
- El total de 40 Estados Miembros con atrasos a 21 de noviembre de 2011 era inferior a la cifra correspondiente a 21 de noviembre de 2010, que era de 44.

**Cuotas del Programa ordinario**  
**Situación a 21 de noviembre de 2011**

Estados Miembros	Ingresos: <sup>1</sup>		Cuotas pendientes				Total de cuotas pendientes	
	Cantidades recibidas en el año hasta la fecha <sup>2</sup>		Correspondientes a cuotas de 2011		Atrasos: 2010 y cuotas anteriores		USD	EUR
	USD	EUR	USD	EUR	USD	EUR		
Afganistán	2 143,24	2 088,37	-	-	-	-	-	-
Albania	12 859,41	12 530,22	-	-	-	-	-	-
Alemania	18 472 542,47	17 999 661,03	-	-	-	-	-	-
Andorra	17 145,88	16 706,96	17 145,88	16 706,96	-	-	17 145,88	16 706,96
Angola	6 429,71	6 265,11	-	-	-	-	-	-
Antigua y Barbuda	12 962,47	-	4 286,47	4 176,74	318 426,75	29 223,78	322 713,22	33 400,52
Arabia Saudita	1 611 712,72	1 570 454,24	-	-	-	-	-	-
Argelia	184 318,21	179 599,82	-	-	-	-	-	-
Argentina	700 837,85	682 896,99	-	-	-	-	-	-
Armenia	79 287,00	4 176,74	-	-	-	-	-	-
Australia	3 849 250,06	3 750 712,52	-	-	-	-	-	-
Austria	1 909 622,39	2 113 835,81	-	-	-	-	-	-
Azerbaiyán	136 398,43	10 441,85	-	-	-	-	-	-
Bahamas	34 291,76	33 413,92	-	-	-	-	-	-
Bahrein	70 726,76	68 916,21	-	-	-	-	-	-
Bangladesh	21 432,35	20 883,70	-	-	-	-	-	-
Barbados	19 289,12	18 795,33	-	-	-	-	-	-
Belarús	42 864,70	41 767,40	-	-	-	-	-	-
Bélgica	2 374 704,38	2 313 913,96	-	-	-	-	-	-
Belize	2 143,23	2 088,37	-	-	-	-	-	-
Benin	2 143,23	2 088,37	-	-	-	-	-	-
Bhután	2 143,23	2 088,37	-	-	-	-	-	-
Bolivia (Estado Plurinacional de)	38 735,76	23 670,87	-	12 530,22	-	-	-	12 530,22
Bosnia y Herzegovina	12 859,41	12 530,22	-	-	-	-	-	-
Botswana	30 005,29	29 237,18	-	-	-	-	-	-
Brasil	1 886 046,80	1 837 765,60	-	-	-	-	-	-
Bulgaria	43 389,80	37 135,50	42 864,70	41 767,40	42 864,70	41 767,40	85 729,40	83 534,80
Burkina Faso	4 286,47	4 176,74	-	-	-	-	-	-
Burundi	2 143,23	2 088,37	-	-	-	-	-	-
Cabo Verde	145,71	-	1 997,52	2 088,37	-	-	1 997,52	2 088,37
Camboya	2 143,23	2 088,37	-	-	-	-	-	-
Camerún	23 038,79	26 723,85	-	10 794,95	-	-	-	10 794,95
Canadá	6 412 559,12	6 248 403,04	-	-	-	-	-	-
Chad	2 143,23	2 088,37	-	-	-	-	-	-
Chile	347 204,07	338 315,94	-	-	-	-	-	-
China	5 743 869,80	5 596 831,60	-	-	-	-	-	-
Chipre	94 302,34	91 888,28	-	-	-	-	-	-
Colombia	227 182,91	214 948,03	-	6 419,19	-	-	-	6 419,19
Comoras	-	-	2 143,23	2 088,37	281 344,35	12 826,65	283 487,58	14 915,02
Congo	2 143,23	2 088,37	-	-	-	-	-	-
Costa Rica	50 117,70	72 085,53	68 583,52	66 827,84	-	234 178,83	68 583,52	301 006,67
Côte d'Ivoire	77 052,95	98 979,86	576,11	-	-	-	576,11	-
Croacia	107 161,75	104 418,50	-	-	-	-	-	-
Cuba	109 832,11	35 839,23	115 734,69	112 771,98	115 734,69	177 903,88	231 469,38	290 675,86
Dinamarca	1 592 423,61	1 551 658,91	-	-	-	-	-	-
Djibouti	-	-	2 143,23	2 088,37	4 338,98	3 683,54	6 482,21	5 771,91
Dominica	-	-	2 143,24	2 088,37	2 143,23	2 088,37	4 286,47	4 176,74
Ecuador	45 007,94	39 589,20	-	4 266,57	-	-	-	4 266,57
Egipto	190 747,92	185 864,93	-	-	-	-	-	-
El Salvador	42 864,70	41 356,90	-	410,50	-	-	-	410,50
Emiratos Árabes Unidos	651 543,44	634 864,48	-	-	-	-	-	-
Eritrea	2 143,24	2 088,37	-	-	-	-	-	-
Eslovaquia	135 023,81	131 567,31	-	-	-	-	-	-
Eslovenia	207 893,80	202 571,89	-	-	-	-	-	-
España	6 393 270,01	6 229 607,71	-	-	-	-	-	-
Estados Unidos de América	45 946 053,00	9 188 828,00	15 315 351,00	45 944 140,00	1 826 227,00	-	17 141 578,00	45 944 140,00
Estonia	34 291,76	33 413,92	-	-	-	-	-	-

**Cuotas del Programa ordinario**  
**Situación a 21 de noviembre de 2011**

Estados Miembros	Ingresos: <sup>1</sup>		Cuotas pendientes				Total de cuotas pendientes	
	Cantidades recibidas en el año hasta la fecha <sup>2</sup>		Correspondientes a cuotas de 2011		Atrasos: 2010 y cuotas anteriores			
	USD	EUR	USD	EUR	USD	EUR	USD	EUR
Estados Unidos de América	45 946 053,00	9 188 828,00	15 315 351,00	45 944 140,00	1 826 227,00	-	17 141 578,00	45 944 140,00
Estonia	34 291,76	33 413,92	-	-	-	-	-	-
Etiopía	6 429,71	6 265,11	-	-	-	-	-	-
Federación de Rusia	2 584 741,41	2 518 574,22	-	-	-	-	-	-
Fiji	6 429,71	6 265,11	-	-	-	-	-	-
Filipinas	167 172,33	162 892,86	-	-	-	-	-	-
Finlandia	1 215 214,25	1 184 105,79	-	-	-	-	-	-
Francia	13 570 964,02	13 223 558,84	-	-	-	-	-	-
Gabón	17 145,88	23 411,11	-	-	-	-	-	-
Gambia	2 143,24	2 088,37	-	-	-	-	-	-
Georgia	128 162,02	6 265,11	-	-	-	-	-	-
Ghana	17 145,88	9 437,69	-	-	-	-	-	-
Granada	-	200,00	2 143,24	2 088,37	4 312,72	3 745,14	6 455,96	5 833,51
Grecia	1 283 797,77	1 250 933,63	-	-	-	-	-	-
Guatemala	-	101 271,14	68 583,52	66 827,84	68 583,52	63 712,81	137 167,04	130 540,65
Guinea	-	-	2 143,24	2 088,37	2 143,23	2 570,43	4 286,47	4 658,80
Guinea Ecuatorial	-	-	4 286,47	4 176,74	11 528,26	2 152,77	15 814,73	6 329,51
Guinea-Bissau	-	-	2 143,24	2 088,37	109 054,97	12 826,65	111 198,21	14 915,02
Guyana	-	3 188,25	2 143,24	2 088,37	-	1 839,67	2 143,24	3 928,04
Haití	4 286,47	4 176,74	-	-	-	-	-	-
Honduras	10 716,18	11 114,13	-	747,21	-	-	-	747,21
Hungría	525 092,58	511 650,65	-	-	-	-	-	-
India	968 742,22	943 943,24	-	-	-	-	-	-
Indonesia	347 204,07	338 315,94	-	-	-	-	-	-
Irán (República Islámica del)	387 925,54	486 428,73	387 925,54	269 561,21	-	-	387 925,54	269 561,21
Iraq	4 398 354,27	403 738,73	-	31 325,55	-	-	-	31 325,55
Irlanda	958 026,05	933 501,39	-	-	-	-	-	-
Islandia	79 299,70	77 269,69	-	-	-	-	-	-
Islas Cook	4 286,47	3 945,13	-	-	-	-	-	-
Islas Marshall	2 143,24	-	-	2 088,37	-	673,47	-	2 761,84
Islas Salomón	2 143,24	2 088,37	-	-	-	-	-	-
Israel	902 301,94	879 203,77	-	-	-	-	-	-
Italia	10 939 071,44	10 810 814,46	-	92 018,75	-	-	-	92 018,75
Jamaica	21 432,35	20 883,70	-	-	-	-	-	-
Japón	35 804 883,91	34 888 309,22	-	-	-	-	-	-
Jordania	25 718,82	25 060,44	-	-	-	-	-	-
Kazajstán	62 153,82	60 466,49	-	96,24	-	-	-	96,24
Kenya	21 432,35	11 643,97	-	9 239,73	-	-	-	9 239,73
Kirguistán	2 143,24	2 528,37	-	-	870 801,26	1 392,40	870 801,26	1 392,40
Kiribati	-	2 088,37	2 143,24	-	3 530,62	-	5 673,86	-
Kuwait	392 212,01	382 171,71	-	-	-	-	-	-
la ex República Yugoslava de Macedonia	-	-	10 716,18	10 441,85	10 716,18	10 441,85	21 432,36	20 883,70
Lesotho	2 143,24	2 088,37	-	-	-	-	-	-
Letonia	38 578,23	37 590,66	-	-	-	-	-	-
Libano	72 869,99	71 004,58	-	-	-	-	-	-
Liberia	106 959,61	2 088,37	2 143,24	2 088,37	165 837,25	10 738,28	167 980,49	12 826,65
Libia	206 018,23	-	132 880,57	129 478,94	134 908,49	34 307,50	267 789,06	163 786,44
Lituania	66 440,29	64 739,47	-	-	-	-	-	-
Luxemburgo	184 318,21	179 599,82	-	-	-	-	-	-
Madagascar	4 286,47	11 942,87	-	-	-	-	-	-
Malasia	409 357,89	398 878,67	-	-	-	-	-	-
Malawi	4 286,43	4 176,30	-	-	-	-	-	-
Maldivas	2 143,24	2 088,37	-	-	-	-	-	-

**Cuotas del Programa ordinario**  
**Situación a 21 de noviembre de 2011**

Estados Miembros	Ingresos: <sup>1</sup>		Cuotas pendientes				Total de cuotas pendientes	
	Cantidades recibidas en el año hasta la fecha <sup>2</sup>		Correspondientes a cuotas de 2011		Atrasos: 2010 y cuotas anteriores			
	USD	EUR	USD	EUR	USD	EUR	USD	EUR
Mali	2 143,24	2 088,37	-	-	-	-	-	-
Malta	36 427,99	35 502,29	36 435,00	35 416,33	-	-	36 435,00	35 416,33
Marruecos	90 015,87	87 711,54	-	-	-	-	-	-
Mauricio	23 575,59	22 972,07	-	-	-	-	-	-
Mauritania	2 237,18	2 146,87	-	-	-	-	-	-
México	4 860 856,98	4 736 423,16	-	-	-	-	-	-
Micronesia (Estados Federados de)	-	-	2 143,24	2 088,37	-	5 204,93	2 143,24	7 293,30
Mónaco	6 429,71	6 265,11	-	-	-	-	-	-
Mongolia	2 143,24	2 088,37	-	-	-	-	-	-
Montenegro	4 152,70	2 088,37	-	-	-	-	-	-
Mozambique	2 143,24	2 088,37	-	-	-	-	-	-
Myanmar	10 716,18	10 441,85	-	-	-	-	-	-
Namibia	12 859,41	12 530,22	-	-	-	-	-	-
Nauru	1 868,24	8 881,51	2 143,24	2 088,37	521,16	3 945,14	2 664,40	6 033,51
Nepal	6 429,71	6 265,11	-	6 265,11	-	-	-	6 265,11
Nicaragua	19 016,21	21 640,51	-	-	-	-	-	-
Niger	-	-	2 143,24	2 088,37	3 347,46	3 945,14	5 490,70	6 033,51
Nigeria	102 101,23	94 055,53	774,05	6 186,23	-	-	774,05	6 186,23
Niue	-	3 341,85	2 143,24	-	2 142,83	-	4 286,07	-
Noruega	1 684 582,71	1 641 458,82	-	-	-	-	-	-
Nueva Zelanda	550 811,40	536 711,09	-	-	-	-	-	-
Omán	156 456,16	152 451,01	-	-	-	-	-	-
Países Bajos	4 033 568,27	3 930 312,34	-	-	-	-	-	-
Pakistán	126 450,87	102 174,12	-	123 213,83	-	128 402,92	-	251 616,75
Palau	-	-	2 143,24	2 088,37	12 800,85	12 826,65	14 944,09	14 915,02
Panamá	49 294,41	46 520,29	-	1 512,22	-	-	-	1 512,22
Papua Nueva Guinea	4 286,47	4 176,74	-	-	-	-	-	-
Paraguay	10 716,18	20 761,23	-	-	-	-	-	-
Perú	726 970,66	101 535,91	-	162 892,86	-	517 187,52	-	680 080,38
Polonia	-	480 000,00	1 080 190,44	1 052 538,48	1 080 190,44	518 098,03	2 160 380,88	1 570 636,51
Portugal	-	-	1 135 914,55	1 106 836,10	-	-	1 135 914,55	1 106 836,10
Qatar	184 318,21	179 599,82	-	-	-	-	-	-
Reino Unido	14 306 093,63	13 939 869,75	-	-	-	-	-	-
República Árabe Siria	34 291,76	33 413,92	-	-	-	-	-	-
República Centroafricana	2 143,23	2 088,37	-	-	-	-	-	-
República Checa	604 392,27	588 920,34	-	-	-	-	-	-
República de Corea	3 663 175,37	-	4 680 825,24	4 561 000,08	-	-	4 680 825,24	4 561 000,08
República de Moldova	112 143,24	2 088,37	-	-	-	-	-	-
República Democrática del Congo	6 429,71	2 510,75	-	4 550,70	-	-	-	4 550,70
República Democrática Popular Lao	2 143,24	2 088,37	-	-	-	-	-	-
República Dominicana	95 516,82	49 796,54	51 437,64	50 120,88	104 813,64	253 570,80	156 251,28	303 691,68
República Popular Democrática de Corea	15 002,65	14 618,59	-	-	-	-	-	-
República Unida de Tanzania	12 601,42	12 909,65	257,99	175,44	-	-	257,99	175,44
Rumania	150 026,45	146 185,90	-	-	-	-	-	-
Rwanda	2 143,24	2 088,37	-	-	-	-	-	-
Saint Kitts y Nevis	4 286,47	2 088,37	-	-	-	-	-	-
Samoa	2 143,24	2 088,37	-	-	-	-	-	-
San Marino	6 429,71	6 265,11	-	-	-	-	-	-
San Vicente y las Granadinas	2 143,24	2 088,37	-	-	-	-	-	-
Santa Lucía	-	-	2 143,24	2 088,37	817,32	1 856,77	2 960,56	3 945,14
Santo Tomé y Príncipe	48 120,00	-	2 143,24	2 088,37	230 444,97	12 826,65	232 588,21	14 915,02
Senegal	8 572,94	8 353,48	-	-	-	-	-	-
Serbia	-	-	45 007,94	43 855,77	-	-	90 015,88	43 855,77
Seychelles	4 286,47	4 176,74	-	-	45 007,94	701,31	14 608,45	701,31
Sierra Leona	4 639,15	14 915,02	-	-	-	-	-	-
Somalia	-	-	2 143,24	2 088,37	354 468,97	12 826,65	356 612,21	14 915,02
Sri Lanka	34 291,76	33 413,92	-	-	-	-	-	-
Sudáfrica	625 824,62	609 804,04	-	-	-	-	-	-

**Cuotas del Programa ordinario**  
**Situación a 21 de noviembre de 2011**

Estados Miembros	Ingresos: <sup>1</sup>		Cuotas pendientes				Total de cuotas pendientes	
	Cantidades recibidas en el año hasta la fecha <sup>2</sup>		Correspondientes a cuotas de 2011		Atrasos: 2010 y cuotas anteriores			
	USD	EUR	USD	EUR	USD	EUR	USD	EUR
Sudán	39 016,27	8 364,40	-	12 519,30	-	-	-	12 519,30
Suecia	2 306 120,86	2 247 086,12	-	-	-	-	-	-
Suiza	2 619 033,17	2 551 988,14	-	-	-	-	-	-
Suriname	2 143,24	2 088,37	-	-	-	-	-	-
Swazilandia	-	-	4 286,47	4 176,74	-	-	4 286,47	4 176,74
Tailandia	400 784,95	390 525,19	-	-	-	-	-	-
Tayikistán	8 100,44	2 088,37	2 143,24	-	107 369,35	-	109 512,59	-
Timor-Leste	4 286,47	9 658,09	-	-	-	-	-	-
Togo	2 143,23	2 088,37	2 143,24	-	-	-	2 143,24	-
Tonga	2 143,24	2 088,37	-	-	-	-	-	-
Trinidad y Tabago	57 867,35	56 385,99	-	-	-	-	-	-
Túnez	66 440,29	73 937,92	-	-	-	-	-	-
Turkmenistán	-	-	12 859,41	12 530,22	483 307,19	62 991,80	496 166,60	75 522,02
Turquía	820 859,01	799 845,71	-	-	-	-	-	-
Tuvalu	-	-	2 143,24	2 088,37	-	-	2 143,24	2 088,37
Ucrania	71 865,39	67 020,29	96 445,58	93 976,65	109 952,30	110 511,24	206 397,88	204 487,89
Uganda	19 367,89	12 712,00	-	-	-	-	-	-
Uruguay	57 868,00	-	57 866,70	56 385,99	-	-	57 866,70	56 385,99
Uzbekistán	17 145,88	16 706,96	17 145,88	16 706,96	7 386,42	9 920,07	24 532,30	26 627,03
Vanuatu	4 286,47	4 176,74	-	-	-	-	-	-
Venezuela (República Bolivariana de)	861 580,48	463 212,28	-	419 762,37	-	1 407,94	-	421 170,31
Viet Nam	51 437,64	50 120,88	-	-	-	-	-	-
Yemen	15 002,20	14 458,16	-	160,43	-	-	-	160,43
Yugoslavia	-	-	-	-	8 405 308,00	-	8 405 308,00	-
Zambia	2 143,24	2 088,37	-	-	-	-	-	-
Zimbabwe	17 145,88	4,08	-	16 702,88	-	-	-	16 702,88
<b>Total</b>	<b>\$ 215 883 387,77</b>	<b>€ 166 456 687,92</b>	<b>\$ 23 433 243,84</b>	<b>€ 54 659 802,64</b>	<b>\$ 14 934 983,49</b>	<b>€ 2 302 296,98</b>	<b>\$ 38 368 227,33</b>	<b>€ 56 962 099,62</b>

<sup>1/</sup> De los ingresos en USD, 194 790 256,16 corresponden a cuotas de 2011, 17 274 538,37 USD a atrasos y 3 818 593,24 USD a plazos pagaderos en los próximos años. De los ingresos en EUR, 154 177 197,36 corresponden a cuotas de 2011, 11 926 219,17 a atrasos y 353 271,39 EUR a plazos pagaderos en los próximos años.

<sup>2/</sup> Incluye anticipos arrastrados de años anteriores y cobros de plazos pagaderos en los próximos años.



## Plazos correspondientes a cuotas atrasadas aprobadas por la Conferencia - Resumen

Estados Miembros	Ingresos		Plazos				Total de cuotas pendientes	
	USD	EUR	Pagaderos en 2011 USD	Pagaderos en 2011 EUR	Pagaderos en los próximos años USD	Pagaderos en los próximos años EUR	USD	EUR
Armenia	75 000,00	-	-	-	1 203 298,10	-	1 203 298,10	-
Azerbaiyán	125 682,25	-	-	-	251 364,50	-	251 364,50	-
Georgia	121 732,31	-	-	-	973 858,46	-	973 858,46	-
Iraq	547 613,03	50 467,34	-	-	14 698,53	-	14 698,53	-
República de Moldova	110 000,00	-	-	-	244 658,63	-	244 658,63	-
Seychelles	-	-	14 608,45	701,31	58 433,80	2 805,24	73 042,25	3 506,55
<b>Total</b>	<b>980 027,59</b>	<b>50 467,34</b>	<b>14 608,45</b>	<b>701,31</b>	<b>2 746 312,02</b>	<b>2 805,24</b>	<b>2 760 920,47</b>	<b>3 506,55</b>

**Estados Miembros con cuotas atrasadas a 21 de noviembre de 2011**

	Estados Miembros	Atrasos pendientes					Total de los atrasos
		2010	2009	2008	2007	Anteriores	
1	Polonia	\$ 1 080 190,44					\$ 1 080 190,44
		€ 518 098,03					€ 518 098,03
2	Estados Unidos de América					\$ 1 826 227,00	\$ 1 826 227,00
3	Yugoslavia					\$ 8 405 308,00	\$ 8 405 308,00
	<b>Atrasos superiores 1 000 000 USD</b>	<b>\$ 1 080 190,44</b>	<b>\$ -</b>	<b>\$ -</b>	<b>\$ -</b>	<b>\$ 10 231 535,00</b>	<b>\$ 11 311 725,44</b>
		<b>€ 518 098,03</b>	<b>€ -</b>	<b>€ -</b>	<b>€ -</b>	<b>€ -</b>	<b>€ 518 098,03</b>
4	Antigua y Barbuda	\$ 4 286,47	\$ 4 338,98	\$ 4 338,98	\$ 5 295,93	\$ 300 166,39	\$ 318 426,75
		€ 4 176,74	€ 3 713,55	€ 3 713,55	€ 5 303,42	€ 12 316,52	€ 29 223,78
5	Comoras	\$ 2 143,23	\$ 2 169,49	\$ 2 169,49	\$ 1 765,31	\$ 273 096,83	\$ 281 344,35
		€ 2 088,37	€ 1 856,77	€ 1 856,77	€ 1 767,81	€ 5 256,93	€ 12 826,65
6	Costa Rica	€ 66 827,84	€ 51 648,00		€ 54 801,96	€ 60 901,03	€ 234 178,83
7	Cuba	\$ 115 734,69					\$ 115 734,69
		€ 112 771,98	€ 65 131,90				€ 177 903,88
8	República Dominicana	\$ 51 437,64	\$ 52 067,76	\$ 1 308,24		€ 50 683,74	\$ 104 813,64
		€ 50 120,88	€ 44 562,60	€ 44 562,60		\$ 63 640,98	€ 253 570,80
9	Kirguistán					\$ 1 765,31	\$ 870 801,26
						€ 1 392,40	€ 1 392,40
10	Perú						
		€ 162 892,86	€ 144 828,45	€ 144 828,45	€ 64 637,76		€ 517 187,52
11	Somalia	\$ 2 143,23	\$ 2 169,49	\$ 2 169,49	\$ 1 765,31	\$ 346 221,45	\$ 354 468,97
		€ 2 088,37	€ 1 856,77	€ 1 856,77	€ 1 767,81	€ 5 256,93	€ 12 826,65
12	Turkmenistán	\$ 12 859,41	\$ 13 016,94	\$ 13 016,94	\$ 8 826,55	\$ 435 587,35	\$ 483 307,19
		€ 12 530,22	€ 11 140,65	€ 11 140,65	€ 8 839,03	€ 19 341,25	€ 62 991,80
13	Ucrania	\$ 96 445,58	\$ 13 506,72				\$ 109 952,30
		€ 93 976,65	€ 16 534,59				€ 110 511,24
	<b>Atrasos entre 250 000 y 1 000 000 USD</b>	<b>\$ 285 050,25</b>	<b>\$ 87 269,38</b>	<b>\$ 23 003,14</b>	<b>\$ 19 418,41</b>	<b>\$ 2 224 107,97</b>	<b>\$ 2 638 849,15</b>
		<b>€ 507 473,91</b>	<b>€ 341 273,28</b>	<b>€ 207 958,79</b>	<b>€ 200 758,77</b>	<b>€ 155 148,80</b>	<b>€ 1 412 613,55</b>
14	Bulgaria	\$ 42 864,70					\$ 42 864,70
		€ 41 767,40					€ 41 767,40
15	Djibouti		\$ 2 169,49	\$ 2 169,49			\$ 4 338,98
			€ 1 856,77	€ 1 826,77			€ 3 683,54
16	Dominica	\$ 2 143,23					\$ 2 143,23
		€ 2 088,37					€ 2 088,37
17	Guinea Ecuatorial	\$ 4 286,47	\$ 4 338,98	\$ 2 902,81			\$ 11 528,26
		€ 844,81		€ 1 307,96			€ 2 152,77
18	Granada	\$ 2 143,23	\$ 2 169,49			\$ -	\$ 4 312,72
		€ 2 088,37	€ 1 656,77				€ 3 745,14
19	Guatemala	\$ 68 583,52					\$ 68 583,52
		€ 63 712,81					€ 63 712,81
20	Guinea	\$ 2 143,23					\$ 2 143,23
		€ 2 088,37	€ 482,06				€ 2 570,43
21	Guinea-Bissau	\$ 2 143,23	\$ 2 169,49	\$ 2 169,49	\$ 1 765,31	\$ 100 807,45	\$ 109 054,97
		€ 2 088,37	€ 1 856,77	€ 1 856,77	€ 1 767,81	€ 5 256,93	€ 12 826,65
22	Guyana						
		€ 1 839,67					€ 1 839,67
23	Kiribati				\$ 1 765,31	\$ 1 765,31	\$ 3 530,62
24	Liberia						
			€ 1 856,77	€ 1 856,77	€ 1 767,81	\$ 165 837,25	\$ 165 837,25
25	Libia	\$ 132 880,57	\$ 2 027,92			€ 5 256,93	\$ 134 908,49
		€ 34 307,50					€ 34 307,50
26	Islas Marshall						
		€ 673,47					€ 673,47
27	Micronesia (Estados Federados de)						
		€ 2 088,37	€ 1 856,77	€ 1 259,79			€ 5 204,93

**Estados Miembros con cuotas atrasadas a 21 de noviembre de 2011**

	Estados Miembros	Atrasos pendientes					Total de los atrasos
		2010	2009	2008	2007	Anteriores	
27	Micronesia (Estados Federados de)	€ 2 088,37	€ 1 856,77	€ 1 259,79			€ 5 204,93
28	Nauru	\$ 521,16					\$ 521,16
		€ 2 088,37	€ 1 856,77				€ 3 945,14
29	Níger	\$ 2 143,23	\$ 1 204,23				\$ 3 347,46
		€ 2 088,37	€ 1 856,77				€ 3 945,14
30	Niue	€ 2 142,83					\$ 2 142,83
31	Pakistán						
		€ 123 213,83	€ 5 189,09				€ 128 402,92
32	Palau	\$ 2 143,23	\$ 2 169,49	\$ 2 169,49	\$ 1 765,31	\$ 4 553,33	\$ 12 800,85
		€ 2 088,37	€ 1 856,77	€ 1 856,77	€ 1 767,81	€ 5 256,93	€ 12 826,65
33	Santa Lucía		\$ 817,32				\$ 817,32
			€ 1 856,77				€ 1 856,77
34	Santo Tomé y Príncipe	\$ 2 143,23	\$ 2 169,49	\$ 2 169,49	\$ 1 765,31	\$ 222 197,45	\$ 230 444,97
		€ 2 088,37	€ 1 856,77	€ 1 856,77	€ 1 767,81	€ 5 256,93	€ 12 826,65
35	Serbia	\$ 45 007,94					\$ 45 007,94
36	Seychelles	\$ 14 608,45					\$ 14 608,45
		€ 701,31					€ 701,31
37	Tayikistán					\$ 107 369,35	\$ 107 369,35
38	la ex República Yugoslava de Macedonia	\$ 10 716,18					\$ 10 716,18
		€ 10 441,85					€ 10 441,85
39	Uzbekistán	\$ 7 386,42					\$ 7 386,42
		€ 9 920,07					€ 9 920,07
40	Venezuela (República Bolivariana de)	€ 1 407,94					€ 1 407,94
	<b>Atrasos inferiores a 250 000 USD</b>	\$ 344 000,85	\$ 19 235,90	\$ 11 580,77	\$ 7 061,24	\$ 602 530,14	\$ 984 408,90
		€ 307 625,99	€ 24 038,85	€ 11 821,60	€ 7 071,24	€ 21 027,72	€ 371 585,40
	<b>Total de todos los Estados Miembros</b>	\$ 1 709 241,54	\$ 106 505,28	\$ 34 583,91	\$ 26 479,65	\$ 13 058 173,11	\$ 14 934 983,49
		€ 1 333 197,93	€ 365 312,13	€ 219 780,39	€ 207 830,01	€ 176 176,52	€ 2 302 296,98

**Atrasos pagados íntegramente durante el año civil 2011, a 21 de noviembre de 2011**

<b>N.º</b>	<b>Estados Miembros</b>	<b>Atrasos pagados en USD</b>	<b>Atrasos pagados en EUR</b>
1	Andorra	\$ 17 145,88	€ 16 706,96
2	Armenia	\$ 75 000,00	€ -
3	Austria	\$ -	€ 253 098,14
4	Azerbaiyán	\$ 125 682,25	€ -
5	Bolivia (Estado Plurinacional de)	\$ 25 876,35	€ 23 670,87
6	Camerún	\$ 3 749,67	€ 18 723,47
7	Côte d'Ivoire	\$ 58 339,94	€ 80 184,53
8	Gabón	\$ -	€ 6 704,15
9	Georgia	\$ 121 732,31	€ -
10	Ghana	\$ 8 572,94	€ 1 084,21
11	Honduras	\$ -	€ 1 419,49
12	Irán (República Islámica del)	\$ 387 925,54	€ 377 994,97
13	Iraq	\$ 547 613,03	€ 50 467,34
14	Islas Cook	\$ 2 143,23	€ 1 856,76
15	Italia	\$ -	€ 243 792,73
16	Madagascar	\$ -	€ 7 766,13
17	Malawi	\$ 2 143,19	€ 2 087,93
18	Malta	\$ 36 427,99	€ 35 416,33
19	Mauritania	\$ 93,94	€ 58,50
20	Montenegro	\$ 2 009,46	€ -
21	Nepal	\$ -	€ 6 265,11
22	Nicaragua	\$ 14 729,74	€ 17 463,77
23	Paraguay	\$ -	€ 10 319,38
24	República de Corea	\$ 3 663 175,37	€ -
25	República de Moldova	\$ 110 000,00	€ -
26	República Democrática del Congo	\$ -	€ 796,34
27	República Unida de Tanzania	\$ -	€ 554,87
28	Saint Kitts y Nevis	\$ 2 143,23	€ -
29	Sierra Leona	\$ 2 495,91	€ 12 826,65
30	Sudán	\$ 17 583,92	€ -
31	Timor-Leste	\$ 2 143,23	€ 7 569,72
32	Togo	\$ 2 143,23	€ -
33	Túnez	\$ -	€ 9 198,45
34	Uganda	\$ 12 938,18	€ 6 446,89
35	Uruguay	\$ 57 867,35	€ -
36	Vanuatu	\$ 2 143,23	€ 2 088,37
<b>Total de todos los Estados Miembros</b>		<b>\$ 5 301 819,11</b>	<b>€ 1 194 562,06</b>

**Atrasos pagados en parte durante el año civil 2011, a 21 de noviembre de 2011**

N.º	Estados Miembros	Atrasos pagados en USD	Atrasos pagados en EUR	Saldo pendiente en USD	Saldo pendiente en EUR
1	Antigua y Barbuda	\$ 12 962,47	€ -	\$ 318 426,75	€ 29 223,78
2	Bulgaria	\$ 43 389,80	€ 37 135,50	\$ 42 864,70	€ 41 767,40
3	Costa Rica	\$ 50 117,70	€ 72 085,53	\$ -	€ 234 178,83
4	Cuba	\$ 109 832,11	€ 35 839,23	\$ 115 734,69	€ 177 903,88
5	República Dominicana	\$ 95 516,82	€ 49 796,54	\$ 104 813,64	€ 253 570,80
6	Granada	\$ -	€ 200,00	\$ 4 312,72	€ 3 745,14
7	Guatemala	\$ -	€ 101 271,14	\$ 68 583,52	€ 63 712,81
8	Guyana	\$ -	€ 3 188,25	\$ -	€ 1 839,67
9	Kirguistán	\$ -	€ 440,00	\$ 870 801,26	€ 1 392,40
10	Liberia	\$ 106 959,61	€ 2 088,37	\$ 165 837,25	€ 10 738,28
11	Libia	\$ 206 018,23	€ -	\$ 134 908,49	€ 34 307,50
12	Nauru	\$ 1 868,24	€ 8 881,51	\$ 521,16	€ 3 945,14
13	Niue	\$ -	€ 1 253,48	\$ 2 142,83	€ -
14	Pakistán	\$ -	€ 102 174,12	\$ -	€ 128 402,92
15	Perú	\$ 559 798,33	€ 101 535,91	\$ -	€ 517 187,52
16	Polonia	\$ -	€ 480 000,00	\$ 1 080 190,44	€ 518 098,03
17	Santo Tomé y Príncipe	\$ 48 120,00	€ -	\$ 230 444,97	€ 12 826,65
18	Tayikistán	\$ 8 100,44	€ -	\$ 107 369,35	€ -
19	Ucrania	\$ 71 865,39	€ 67 020,29	\$ 109 952,30	€ 110 511,24
20	Estados Unidos de América	\$ 10 210 234,00	€ 9 188 828,00	\$ 1 826 227,00	€ -
21	Uzbekistán	\$ 17 145,88	€ 16 706,96	\$ 7 386,42	€ 9 920,07
22	Venezuela (República Bolivariana de)	\$ 430 790,24	€ 463 212,28	\$ -	€ 1 407,94
<b>Total de todos los Estados Miembros</b>		<b>\$ 11 972 719,26</b>	<b>€ 10 731 657,11</b>	<b>\$ 5 190 517,49</b>	<b>€ 2 154 680,00</b>

**Estados Miembros que no han efectuado ningún pago en 2011 para saldar los atrasos pendientes a 21 de noviembre de 2011**

N.º	Estados Miembros	Atrasos pendientes					Total de los atrasos
		2010	2009	2008	2007	Anteriores	
1	Comoras	\$ 2 143,23	\$ 2 169,49	\$ 2 169,49	\$ 1 765,31	\$ 273 096,83	\$ 281 344,35
		€ 2 088,37	€ 1 856,77	€ 1 856,77	€ 1 767,81	€ 5 256,93	€ 12 826,65
2	Djibouti		\$ 2 169,49	\$ 2 169,49			\$ 4 338,98
			€ 1 856,77	€ 1 826,77			€ 3 683,54
3	Dominica	\$ 2 143,23					\$ 2 143,23
		€ 2 088,37					€ 2 088,37
4	Guinea Ecuatorial	\$ 4 286,47	\$ 4 338,98	\$ 2 902,81			\$ 11 528,26
		€ 844,81		€ 1 307,96			€ 2 152,77
5	Guinea	\$ 2 143,23					\$ 2 143,23
		€ 2 088,37	€ 482,06				€ 2 570,43
6	Guinea-Bissau	\$ 2 143,23	\$ 2 169,49	\$ 2 169,49	\$ 1 765,31	\$ 100 807,45	\$ 109 054,97
		€ 2 088,37	€ 1 856,77	€ 1 856,77	€ 1 767,81	€ 5 256,93	€ 12 826,65
7	Kiribati				\$ 1 765,31	\$ 1 765,31	\$ 3 530,62
8	Islas Marshall						
		€ 673,47					€ 673,47
9	Micronesia (Estados Federados de)						
		€ 2 088,37	€ 1 856,77	€ 1 259,79			€ 5 204,93
10	Niger	\$ 2 143,23	\$ 1 204,23				\$ 3 347,46
		€ 2 088,37	€ 1 856,77				€ 3 945,14
11	Palau	\$ 2 143,23	\$ 2 169,49	\$ 2 169,49	\$ 1 765,31	\$ 4 553,33	\$ 12 800,85
		€ 2 088,37	€ 1 856,77	€ 1 856,77	€ 1 767,81	€ 5 256,93	€ 12 826,65
12	Santa Lucía		\$ 817,32				\$ 817,32
			€ 1 856,77				€ 1 856,77
13	Serbia	\$ 45 007,94					\$ 45 007,94
14	Seychelles	\$ 14 608,45					\$ 14 608,45
		€ 701,31					€ 701,31
15	Somalia	\$ 2 143,23	\$ 2 169,49	\$ 2 169,49	\$ 1 765,31	\$ 346 221,45	\$ 354 468,97
		€ 2 088,37	€ 1 856,77	€ 1 856,77	€ 1 767,81	€ 5 256,93	€ 12 826,65
16	la ex República Yugoslava de Macedonia	\$ 10 716,18					\$ 10 716,18
		€ 10 441,85					€ 10 441,85
17	Turkmenistán	\$ 12 859,41	\$ 13 016,94	\$ 13 016,94	\$ 8 826,55	\$ 435 587,35	\$ 483 307,19
		€ 12 530,22	€ 11 140,65	€ 11 140,65	€ 8 839,03	€ 19 341,25	€ 62 991,80
18	Yugoslavia					\$ 8 405 308,00	\$ 8 405 308,00
	<b>Total de todos los</b>	<b>\$ 102 481,06</b>	<b>\$ 30 224,92</b>	<b>\$ 26 767,20</b>	<b>\$ 17 653,10</b>	<b>\$ 9 567 339,72</b>	<b>\$ 9 744 466,00</b>
	<b>Estados Miembros</b>	<b>€ 41 898,62</b>	<b>€ 26 476,87</b>	<b>€ 22 962,25</b>	<b>€ 15 910,27</b>	<b>€ 40 368,97</b>	<b>€ 147 616,98</b>

**Estados Miembros con posibles problemas de derecho de voto a 21 de noviembre de 2011**

Estados Miembros	Cuantía de los atrasos en USD	Cuantía de los atrasos en euros	Atrasos en euros convertidos al tipo presupuestario en USD	Atrasos consolidados expresados en USD	Contribución pagadera en USD correspondiente a los dos años anteriores	Contribución pagadera en euros correspondiente a los dos años anteriores	Cuota en euros conversión al tipo presupuestario en USD	Contribuciones pagaderas consolidadas correspondientes a los dos años anteriores	Pago mínimo exigido para conservar el derecho de voto en USD
1 Antigua y Barbuda	\$ 318 426,75	€ 29 223,78	\$ 36 853,37	\$ 355 280,12	\$ 8 625,45	€ 7 890,29	\$ 10 835,21	\$ 19 460,66	\$ 335 820,46
2 Comoras	\$ 281 344,35	€ 12 826,65	\$ 16 302,25	\$ 297 646,60	\$ 4 312,72	€ 3 945,14	\$ 5 417,60	\$ 9 730,32	\$ 287 917,28
3 Guinea-Bissau	\$ 109 054,97	€ 12 826,65	\$ 16 302,25	\$ 125 357,22	\$ 4 312,72	€ 3 945,14	\$ 5 417,60	\$ 9 730,32	\$ 115 627,90
4 Kirguistán	\$ 870 801,26	€ 1 392,40	\$ 1 656,96	\$ 872 458,22	\$ 4 312,72	€ 3 945,14	\$ 5 417,60	\$ 9 730,32	\$ 862 728,90
5 Liberia	\$ 165 837,25	€ 10 738,28	\$ 13 409,86	\$ 179 247,11	\$ 4 312,72	€ 3 945,14	\$ 5 417,60	\$ 9 730,32	\$ 169 517,79
6 Palau	\$ 12 800,85	€ 12 826,65	\$ 16 302,25	\$ 29 103,10	\$ 4 312,72	€ 3 945,14	\$ 5 417,60	\$ 9 730,32	\$ 19 373,78
7 República Dominicana	\$ 104 813,64	€ 253 570,80	\$ 326 674,11	\$ 431 487,75	\$ 103 505,40	€ 94 683,48	\$ 130 022,55	\$ 233 527,95	\$ 197 960,79
8 Santo Tomé y Príncipe	\$ 230 444,97	€ 12 826,65	\$ 16 302,25	\$ 246 747,22	\$ 4 312,72	€ 3 945,14	\$ 5 417,60	\$ 9 730,32	\$ 237 017,90
9 Somalia	\$ 354 468,97	€ 12 826,65	\$ 16 302,25	\$ 370 771,22	\$ 4 312,72	€ 3 945,14	\$ 5 417,60	\$ 9 730,32	\$ 361 041,90
10 Tayikistán	\$ 107 369,35	€ -	\$ -	\$ 107 369,35	\$ 4 312,72	€ 3 945,14	\$ 5 417,60	\$ 9 730,32	\$ 97 640,03
11 Turkmenistán	\$ 483 307,19	€ 62 991,80	\$ 81 191,46	\$ 564 498,65	\$ 25 876,35	€ 23 670,87	\$ 32 505,64	\$ 58 381,99	\$ 506 117,66
	<b>\$ 3 038 669,55</b>	<b>€ 422 050,31</b>	<b>\$ 541 296,98</b>	<b>\$ 3 579 966,53</b>	<b>\$ 172 508,96</b>	<b>€ 157 805,76</b>	<b>\$ 216 704,20</b>	<b>\$ 389 213,16</b>	<b>\$ 3 190 764,39</b>

**Calendarios de pagos de los 15 mayores contribuyentes (que representan aproximadamente el 84,65% de las cuotas asignadas Cuotas corrientes recibidas/impagadas, 2005- 2011 (millones de USD y EUR)**

	Porcentaje	Año	Cuotas asignadas	Ene.	Feb.	Mar.	Abr.	Mayo	Jun.	Jul.	Ago.	Sep.	Oct.	Nov.	Dic.	Impagado al final del período
Estados Unidos de América	22,000%	2011 EUR	45,94													
		2011 USD	5105											35,74		
	22,000%	2010 EUR	45,94												36,75	9,19
		2010 USD	5105												40,84	10,21
	22,000%	2009 EUR	40,85												32,68	8,17
		2009 USD	53,53											42,82		10,71
	22,000%	2008 EUR	40,85												2,50	38,35
		2008 USD	53,53											37,47		16,06
	22,000%	2007 EUR	38,89												27,27	11,62
		2007 USD	41,79												29,25	12,54
	22,000%	2006 EUR	38,89											5,72	16,57	6,60
		2006 USD	41,79												22,00	19,79
22,000%	2005 EUR	38,38											16,46	21,92	-	
	2005 USD	38,67													38,67	
Japón	16,706%	2011 EUR	34,89						34,89							
		2011 USD	35,80						35,80							
	16,706%	2010 EUR	34,89				17,79			17,10						-
		2010 USD	35,80				18,26			17,54						-
	16,706%	2009 EUR	31,02	5,94				25,08								-
		2009 USD	36,24	122				35,02								-
	16,706%	2008 EUR	31,02								31,02					-
		2008 USD	36,24								36,24					-
	19,858%	2007 EUR	35,10							17,53				17,53		-
		2007 USD	35,06							17,55				17,55		-
	19,858%	2006 EUR	35,10											17,55	17,55	-
		2006 USD	35,06											17,53	17,53	-
19,611%	2005 EUR	34,21											17,11		17,10	
	2005 USD	33,22											16,61		16,61	
Alemania	8,619%	2011 EUR	18,00								18,00					
		2011 USD	18,47				18,47									
	8,619%	2010 EUR	18,00								18,00					-
		2010 USD	18,47	18,47												-
	8,619%	2009 EUR	16,00								16,00					-
		2009 USD	18,70		18,70											-
	8,619%	2008 EUR	16,00							16,00						-
		2008 USD	18,70	18,70												-
	8,835%	2007 EUR	15,62								15,62					-
		2007 USD	15,60		15,60											-
	8,835%	2006 EUR	15,62											15,62		-
		2006 USD	15,60	15,60												-
9,817%	2005 EUR	17,13							17,13						-	
	2005 USD	16,63	16,63												-	




	Porcentaje	Año	Cuotas asignadas	Ene.	Feb.	Mar.	Abr.	Mayo	Jun.	Jul.	Ago.	Sep.	Oct.	Nov.	Dic.	Impagado al final del período			
Reino Unido	6,675%	2011 EUR	13,94	13,94															
		2011 USD	14,31	14,31															
	6,675%	2010 EUR	13,94				0,70					13,24					-		
		2010 USD	14,31			14,31											-		
	6,675%	2009 EUR	12,39				12,39										-		
		2009 USD	14,48		0,20		14,28										-		
	6,675%	2008 EUR	12,39				12,39										-		
		2008 USD	14,48		2,34		12,14										-		
	6,250%	2007 EUR	11,05				11,05										-		
		2007 USD	11,03		0,97		10,06										-		
	6,250%	2006 EUR	11,05													11,05	-		
		2006 USD	11,03													11,03	-		
	5,563%	2005 EUR	9,70					9,70									-		
	2005 USD	9,43		5,03				4,40									-		
Francia	6,332%	2011 EUR	13,22			13,22													
		2011 USD	13,57			13,57													
	6,332%	2010 EUR	13,22	13,22														-	
		2010 USD	13,57		13,57													-	
	6,332%	2009 EUR	11,76		11,76													-	
		2009 USD	13,74		13,74													-	
	6,332%	2008 EUR	11,76		11,76													-	
		2008 USD	13,74		13,74													-	
	6,151%	2007 EUR	10,87			10,87												-	
		2007 USD	10,86			10,86												-	
	6,151%	2006 EUR	10,87		10,87													-	
		2006 USD	10,86			10,86												-	
6,498%	2005 EUR	11,34	11,34														-		
	2005 USD	11,01	11,01														-		
Italia	5,104%	2011 EUR	10,66							10,57									
		2011 USD	10,94							10,94									
	5,104%	2010 EUR	10,66						10,42									0,24	
		2010 USD	10,94							10,94									-
	5,104%	2009 EUR	9,48						9,48									-	
		2009 USD	11,07						11,07									-	
	5,104%	2008 EUR	9,48			9,48												-	
		2008 USD	11,07			11,07												-	
	4,983%	2007 EUR	8,81						8,81									-	
		2007 USD	8,80						8,80									-	
	4,983%	2006 EUR	8,81		8,81													-	
		2006 USD	8,80			8,80												-	
5,089%	2005 EUR	8,88				8,88											-		
	2005 USD	8,62				8,62											-		

	Porcentaje	Año	Cuotas asignadas	Ene.	Feb.	Mar.	Abr.	Mayo	Jun.	Jul.	Ago.	Sep.	Oct.	Nov.	Dic.	Impagado al final del período	
Canadá	2,992%	2011 EUR	6,25	6,25													
		2011 USD	6,41	6,41													
	2,992%	2010 EUR	6,25	6,25													-
		2010 USD	6,41	6,41													-
	2,992%	2009 EUR	5,56	5,56													-
		2009 USD	6,49	6,49													-
	2,992%	2008 EUR	5,56	5,56													-
		2008 USD	6,49	6,49													-
	2,869%	2007 EUR	5,07		5,07												-
		2007 USD	5,06		5,06												-
	2,869%	2006 EUR	5,07	5,07													-
		2006 USD	5,06	5,06													-
2,570%	2005 EUR	4,48	4,48													-	
	2005 USD	4,35	4,35													-	
España	2,983%	2011 EUR	6,23					6,23									
		2011 USD	6,39					6,39									
	2,983%	2010 EUR	6,23									6,23					-
		2010 USD	6,39										6,39				-
	2,983%	2009 EUR	5,54							5,54							-
		2009 USD	6,47														6,47
	2,983%	2008 EUR	5,54				5,54										-
		2008 USD	6,47				6,47										-
	2,571%	2007 EUR	4,55								4,55						-
		2007 USD	4,54								4,54						-
	2,571%	2006 EUR	4,55			4,55											-
		2006 USD	4,54				4,54										-
2,531%	2005 EUR	4,42							4,42							-	
	2005 USD	4,29							4,29							-	
China	2,680%	2011 EUR	5,60						5,60								
		2011 USD	5,74						5,74								
	2,680%	2010 EUR	5,60					5,60									-
		2010 USD	5,74					5,74									-
	2,680%	2009 EUR	4,98					4,98									-
		2009 USD	5,81					5,81									-
	2,680%	2008 EUR	4,98							2,40				2,58			-
		2008 USD	5,81						5,81								-
	2,094%	2007 EUR	3,70							3,40		0,30					-
		2007 USD	3,70									2,00		1,70			-
	2,094%	2006 EUR	3,70										3,55	0,15			-
		2006 USD	3,70							3,70							-
1,539%	2005 EUR	2,69											2,69			-	
	2005 USD	2,61								2,61						-	

	Porcentaje	Año	Cuotas asignadas	Ene.	Feb.	Mar.	Abr.	Mayo	Jun.	Jul.	Ago.	Sep.	Oct.	Nov.	Dic.	Impagado al final del período	
México	2,268%	2011 EUR	4,74					4,74									
		2011 USD	4,86					4,86									
	2,268%	2010 EUR	4,74							4,74						-	
		2010 USD	4,86							4,86						-	
	2,268%	2009 EUR	4,21				0,26			0,16						3,79	
		2009 USD	4,92				4,92									-	
	2,268%	2008 EUR	4,21													4,21	
		2008 USD	4,92													4,92	
	1,927%	2007 EUR	3,40													3,40	
		2007 USD	3,39		1,32	1,69				0,12						0,26	
	1,927%	2006 EUR	3,40													3,40	
		2006 USD	3,39							0,07	0,48	0,48	0,49	0,50	0,50	0,49	0,38
	1,097%	2005 EUR	1,90		1,90												-
		2005 USD	1,85			0,34								0,74			0,77
República de Corea	2,184%	2011 EUR	4,56														
		2011 USD	4,68														
	2,184%	2010 EUR	4,56												4,56	-	
		2010 USD	4,68												102	3,66	
	2,184%	2009 EUR	4,06													4,06	
		2009 USD	4,74						2,01		2,47					0,26	
	2,184%	2008 EUR	4,06												4,06	-	
		2008 USD	4,74													4,74	
	1,832%	2007 EUR	3,24							3,17						0,07	
		2007 USD	3,23					3,23								-	
	1,832%	2006 EUR	3,24					3,24								-	
		2006 USD	3,23					3,23								-	
	1,860%	2005 EUR	3,24												2,78	0,46	
		2005 USD	3,15								3,15					-	
Países Bajos	1,882%	2011 EUR	3,93		3,93												
		2011 USD	4,03		4,03												
	1,882%	2010 EUR	3,93			3,93										-	
		2010 USD	4,03				4,03									-	
	1,882%	2009 EUR	3,49				3,49									-	
		2009 USD	4,08								4,08					-	
	1,882%	2008 EUR	3,49			3,49										-	
		2008 USD	4,08			4,08										-	
	1,724%	2007 EUR	3,05			3,05										-	
		2007 USD	3,04			3,04										-	
	1,724%	2006 EUR	3,05		3,05											-	
		2006 USD	3,04		3,04											-	
	1,746%	2005 EUR	3,05		3,05											-	
		2005 USD	2,96		2,96											-	

	Porcentaje	Año	Cuotas asignadas	Ene.	Feb.	Mar.	Abr.	Mayo	Jun.	Jul.	Ago.	Sep.	Oct.	Nov.	Dic.	Impagado al final del período
Australia	1796%	2011 EUR	3,75							3,75						
		2011 USD	3,85							3,85						
	1796%	2010 EUR	3,75							3,75						-
		2010 USD	3,85							3,85						-
	1796%	2009 EUR	3,33								3,33					-
		2009 USD	3,90								3,90					-
	1796%	2008 EUR	3,33									3,33				-
		2008 USD	3,90								3,90					-
	1624%	2007 EUR	2,87									2,87				-
		2007 USD	2,87								2,87					-
	1624%	2006 EUR	2,87									2,87				-
		2006 USD	2,87							2,87						-
	1635%	2005 EUR	2,85									2,85				-
		2005 USD	2,77								2,77					-
Suiza	1222%	2011 EUR	2,55	2,55												
		2011 USD	2,62	2,62												
	1222%	2010 EUR	2,55		2,55											-
		2010 USD	2,62			2,62										-
	1222%	2009 EUR	2,27		2,27											-
		2009 USD	2,65		2,65											-
	1222%	2008 EUR	2,27		2,14						0,13					-
		2008 USD	2,65		2,24							0,41				-
	1221%	2007 EUR	2,16		2,16											-
		2007 USD	2,16		2,16											-
	1221%	2006 EUR	2,16			2,16										-
		2006 USD	2,16			2,16										-
	1280%	2005 EUR	2,23			2,23										-
		2005 USD	2,17			2,17										-
Federación de Rusia	1206%	2011 EUR	2,51			2,51										
		2011 USD	2,58			2,58										
	1206%	2010 EUR	2,51			2,51										-
		2010 USD	2,58			2,58										-
	1206%	2009 EUR	2,24	2,24												-
		2009 USD	2,62	2,62												-
	1206%	2008 EUR	2,24		2,24											-
		2008 USD	2,62		2,62											-
	1,106%	2007 EUR	1,96			1,96										-
		2007 USD	1,95			1,95										-
	1,106%	2006 EUR	1,47								1,47					-
		2006 USD	1,46								1,46					-

 <b>Organización de las Naciones Unidas para la Alimentación y la Agricultura</b> <b>Cuotas del Programa ordinario</b> <b>25 mayores contribuyentes</b> <b>Situación a 21 de noviembre de 2011</b>										
	Estados Miembros	Tasa de contribución	Cuantía recibida en el año hasta la fecha (*)		Cuotas pendientes (**)					
			USD	EUR	Correspondientes a cuotas de 2011		Atrasos: 2010 y años anteriores		Total	
					USD	EUR	USD	EUR	USD	EUR
1	Estados Unidos de América	22,000%	45 946 053,00	9 188 828,00	15 315 351,00	45 944 140,00	1 826 227,00	-	17 141 578,00	45 944 140,00
2	Japón	16,706%	35 804 883,91	34 888 309,22	-	-	-	-	-	-
3	Alemania	8,619%	18 472 542,47	17 999 661,03	-	-	-	-	-	-
4	Reino Unido	6,675%	14 306 093,63	13 939 869,75	-	-	-	-	-	-
5	Francia	6,332%	13 570 964,02	13 223 558,84	-	-	-	-	-	-
6	Italia	5,104%	10 939 071,44	10 810 814,46	-	92 018,75	-	-	-	92 018,75
7	Canadá	2,992%	6 412 559,12	6 248 403,04	-	-	-	-	-	-
8	España	2,983%	6 393 270,01	6 229 607,71	-	-	-	-	-	-
9	China	2,680%	5 743 869,80	5 596 831,60	-	-	-	-	-	-
10	México	2,268%	4 860 856,98	4 736 423,16	-	-	-	-	-	-
11	República de Corea	2,184%	3 663 175,37	-	4 680 825,24	4 561 000,08	-	-	4 680 825,24	4 561 000,08
12	Países Bajos	1,882%	4 033 568,27	3 930 312,34	-	-	-	-	-	-
13	Australia	1,796%	3 849 250,06	3 750 712,52	-	-	-	-	-	-
14	Suiza	1,222%	2 619 033,17	2 551 988,14	-	-	-	-	-	-
15	Federación de Rusia	1,206%	2 584 741,41	2 518 574,22	-	-	-	-	-	-
16	Bélgica	1,108%	2 374 704,38	2 313 913,96	-	-	-	-	-	-
17	Suecia	1,076%	2 306 120,86	2 247 086,12	-	-	-	-	-	-
18	Austria	0,891%	1 909 622,39	2 113 835,81	-	-	-	-	-	-
19	Brasil	0,880%	1 886 046,80	1 837 765,60	-	-	-	-	-	-
20	Noruega	0,786%	1 684 582,71	1 641 458,82	-	-	-	-	-	-
21	Arabia Saudita	0,752%	1 611 712,72	1 570 454,24	-	-	-	-	-	-
22	Dinamarca	0,743%	1 592 423,61	1 551 658,91	-	-	-	-	-	-
23	Grecia	0,599%	1 283 797,77	1 250 933,63	-	-	-	-	-	-
24	Finlandia	0,567%	1 215 214,25	1 184 105,79	-	-	-	-	-	-
25	Portugal	0,530%	-	-	1 135 914,55	1 106 836,10	-	-	1 135 914,55	1 106 836,10
	Total de los 25 mayores contribuyentes	92,581%	195 064 158,15	151 325 106,91	21 132 090,79	51 703 994,93	1 826 227,00	-	22 958 317,79	51 703 994,93
	Todos los demás Estados Miembros	7,419%	20 819 229,62	15 131 581,01	2 301 153,05	2 955 807,71	13 108 756,49	2 302 296,98	15 409 909,54	5 258 104,69
	Total	100,000%	<b>215 883 387,77</b>	<b>166 456 687,92</b>	<b>23 433 243,84</b>	<b>54 659 802,64</b>	<b>14 934 983,49</b>	<b>2 302 296,98</b>	<b>38 368 227,33</b>	<b>56 962 099,62</b>

(\*) Incluye los anticipos de 2010 y los plazos pagaderos en los próximos años ya cobrados.  
(\*\*) Excluye los plazos pagaderos después de 2011 autorizados por la Conferencia por valor de 2 746 312,02 USD y 2 805,24 euros.