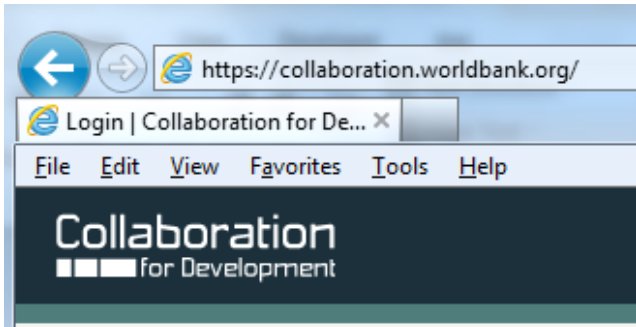
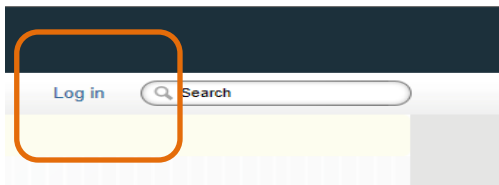


Доступ и Навигация в системе C4D



1. Для получения доступа к платформе, введите в строке своего браузера:
`http://collaboration.worldbank.org.`



2. Нажмите на «Войдите», как показано слева.

World Bank Group Staff: New or Returning User [Click here to log in](#)
(World Bank Group Staff only; please use your URI and Password)

New User — Register on C4D
If you are not a World Bank Group Staff member then please enter your email address to create a C4D account.
You will receive an email where you must confirm your registration.
Your email address:

Returning User — Log in to C4D
(Non-World Bank Group Staff only)
Username:
Password:
 Remember Me

[Forgot your username or password?](#)

3. Для входа в систему C4D, в нижнем правом углу страницы входа в систему введите свой e-mail и нажмите на «Подтвердить адрес» (Confirm Address) ниже. На Ваш электронный адрес будет отправлено письмо с подтверждением. Перейдите по ссылке в письме и на открывшейся странице создайте логин и пароль Вашей учетной записи.


World Bank Group Staff: New or Returning User [Click here to log in](#)
(World Bank Group Staff only; please use your URI and Password)

New User — Register on C4D
If you are not a World Bank Group Staff member then please enter your email address to create a C4D account.
You will receive an email where you must confirm your registration.
Your email address:

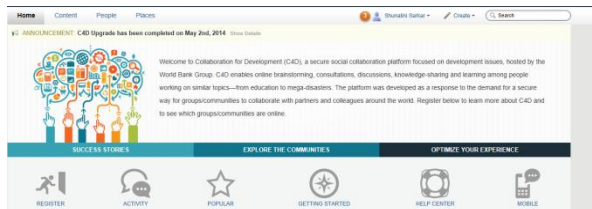
Returning User — Log in to C4D
(Non-World Bank Group Staff only)
Username:
Password:
 Remember Me

[Forgot your username or password?](#)

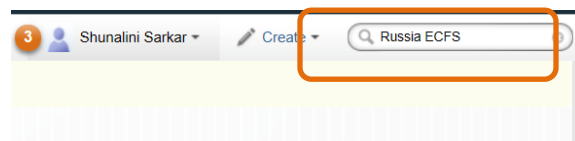
Используйте логин и пароль для входа в качестве Зарегистрированного Пользователя (Returning User) во время Ваших последующих посещений страницы.



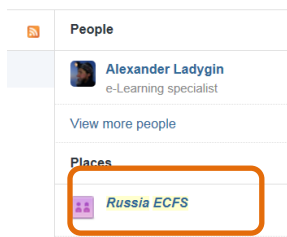
4. Как только вы войдете в систему с помощью Вашего Имени пользователя и пароля, Вы будете перенаправлены на страницу с Правилами и условиями. Пожалуйста, нажмите на «Я согласен с правилами и условиями» (I agree to terms and conditions) и затем нажмите «Принять» (Accept).



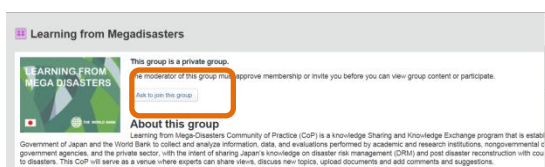
5. Вы окажетесь на домашней странице C4D.



6. Введите «Russia ECFS» в поисковой строке, как показано слева.



7. Нажмите на ссылку «Россия ECFS», как показано слева.



8. Как только Вы нажмете на ссылку «Russia ECFS», Вы будете перенаправлены на страницу, которую Вы видите слева, и можете отправить запрос на вступление в группу. Как только Вы это сделаете, один из администраторов подтвердит Ваш запрос.

Участие в обсуждении

MODERATORS



[Pavel Kravtsov](#) Head Land Resources Department, Eurasian Center for Food Security



JOIN THE E-CONSULTATION BY CLICKING ON TOPIC(S) OF INTEREST:

Topic 1: How should soil management be improved to reduce soil salinization? What approaches and methods should be recommended for their efficiency, cost, and technical simplicity?

Тема 1: Каким образом можно оптимизировать обработку почвы для борьбы с засолением? Какие подходы и методы являются наиболее эффективными, недорогими и простыми в применении и должны быть использованы для достижения поставленной задачи?

Topic 2: What is the best way to increase public awareness and knowledge on issues of soil salinization and improved soil management? What is needed to improve the knowledge and skills of agricultural extension workers to better manage soil health? What is needed in order to attract investments for soil reclamation and improvement?

Тема 2: Каким способом можно наиболее эффективно распространить знания и привлечь внимание общественности к проблеме засоления почвы и ее рациональному использованию? Что необходимо для повышения знаний и навыков работников сельскохозяйственных служб в области ухода за почвой? Какие ресурсы необходимы для привлечения инвестиций для мелиорации и рекультивации почв?

Topic 1: How should soil management be improved to reduce soil salinization? What approaches and methods should be recommended for their efficiency, cost, and technical simplicity?

Тема 1: Каким образом можно оптимизировать обработку почвы для борьбы с засолением? Какие подходы и методы являются наиболее эффективными, недорогими и простыми в применении и должны быть использованы для достижения поставленной задачи?

35 Views | Categories: Soil Management | Tags: soil_management

Average User Rating
★★★★★
(0 ratings)

No Rating
★★★★★

Reply

Actions

Type your reply here

Add Reply Cancel

ENGAGE!

Start a discussion

Start a discussion

Write a statement or ask a question

Your opinion on the discussion

Specific People Work privately with a few people before opening it up to your community.

The Collaboration for Development Community Make your content visible to everyone in your community.

9. Как только Ваш запрос на вступление в группу будет одобрен, Вы сможете войти на домашнюю страницу группы Russia ECFS.

10. Как только Вы становитесь членом группы, Вы можете получить доступ к темам е-консультации, нажав на интересующие вас темы (topics of interest), как показано слева. Эти темы представлены как на английском, так и на русском языках.

11. Вы можете оставить комментарий по интересующей теме или комментарий, нажав на кнопку «Ответить», как показано слева.

12. Как только Вы нажмете на кнопку «Ответить», откроется специальное окно, где Вы сможете ввести свой комментарий или **предложить решение проблемы**. Как только Вы напечатали ответ, нажмите на «Добавить ответ», как показано слева.

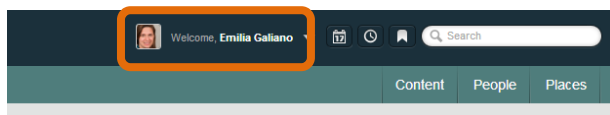
13. Вы можете начать обсуждение какого-то вопроса, нажав на панель «Начать обсуждение», которая находится с правой стороны страницы, как показано слева

14. Вы можете разместить вопрос, а затем высказать свое мнение, как показано слева. Эти окна работают как обычный текстовый документ.

15. Вы можете поделиться обсуждением с кем-то в вашем сообществе (Russia ECFS) или со всем сообществом C4D. Рекомендована первая опция.

Настройка личного профиля

Создание личного профиля предоставляет Вам возможность поделиться своими личными и профессиональными интересами с другими участниками группы. На странице личного профиля Вы можете ввести свои биографические данные, опыт работы, иностранные языки и профессиональные навыки. Вы также можете загрузить свою фотографию.



Actions

Change photo & avatar

Edit profile & privacy

Edit preferences

Download vcard

Invite friends to join

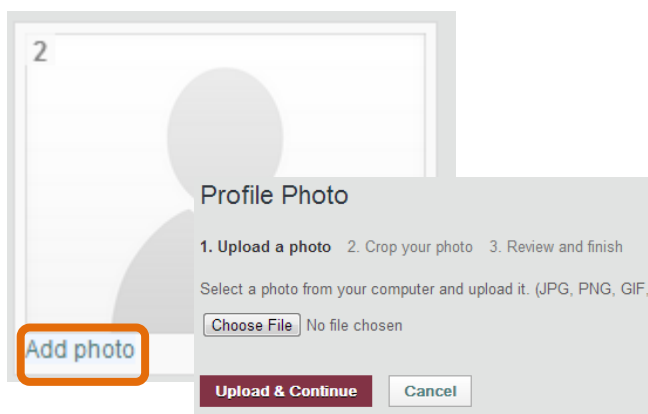
Create content by email

Biography

World Bank Consultant - Collaboration for Development launch team, Community of Practice Strengthening Initiative. Principal Summers "Engagement" Consulting - Solving Volunteer Engagement Algorithms for 30 years. Former National Lead - Volunteer Engagement - American

Expertise:

Structuring and Animating Communities of Practice
Designing nation-wide Volunteer Engagement Solutions.
Building NGO Capacity to extend Reach and increase impact.
Documenting lessons learned from large



1. Доступ к профилю

Как только вы войдете в систему, нажмите на Ваше имя в правом верхнем углу открывшегося окна.

2. Загрузка и обновление информации

Во всплывшем меню нажмите на «Редактировать профиль». На открывшейся странице Вы сможете изменить фотографию профиля или добавить/изменить свои данные, нажав на «Ваш профиль» в верхнем левом углу.

3. Редактирование профиля

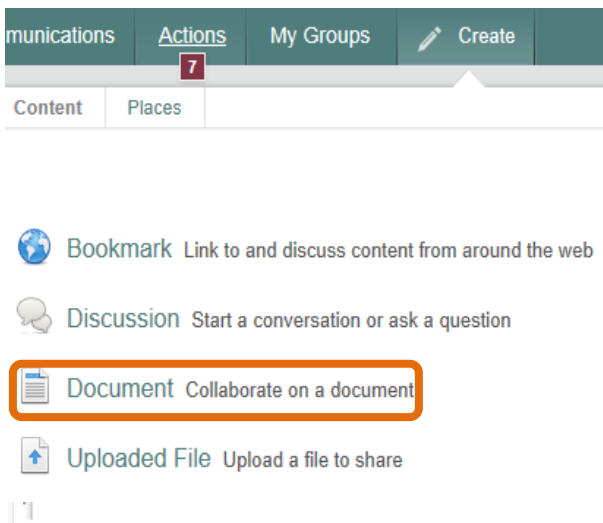
Нажав на «Ваш профиль», как указано выше, Вам будет необходимо заполнить «обязательные» строки, отмеченные красным цветом. Также Вам предоставится возможность написать несколько слов о своей биографии или профессиональных навыках.

4. Редактирование фотографии

Для загрузки/редактирования фотографии, Вам необходимо нажать на «Добавить фото» в разделе «Аватар и фотографии». В открывшемся окне, Вы сможете загрузить одну или несколько своих фотографий с Вашего компьютера, изменить ее размер и разместить на странице вашего профиля.

Создание документа

Платформа C4D предоставляет всем участникам возможность создавать и вносить изменения в документы, которые будут доступны и могут быть отредактированы другими участниками группы. Данная функция хорошо подходит для совместной работы над такими документами, как рабочий план, рабочие заметки, которыми Вы хотели бы поделиться с другими участниками, чтобы узнать их мнение.



1. Поиск раздела «документы»

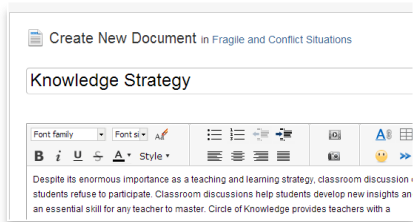
Документы в системе C4D могут быть опубликованы как на странице группы, так и в Вашем личном профиле. Нажмите на «Создать» в правом верхнем углу страницы и выберите «Документ». Возможен и вариант создания документа непосредственно со страницы Вашей группы Russia ECFS. Для этого Вам необходимо нажать «Создать документ» в правой колонке меню под названием «Engage».

In a Place Reach a specific audience or organ



2. Выбор места для сохранения документа и настройка функций приватности

Внизу открывшегося окна, Вы сможете указать место для публикации, тем самым обозначив круг людей, которые получают доступ к документу. Вы можете выбрать между публикацией «В месте», например, в Вашей текущей группе Russia ECFS, или же выбрать конкретных людей или открыть доступ всех пользователей системы к документу.

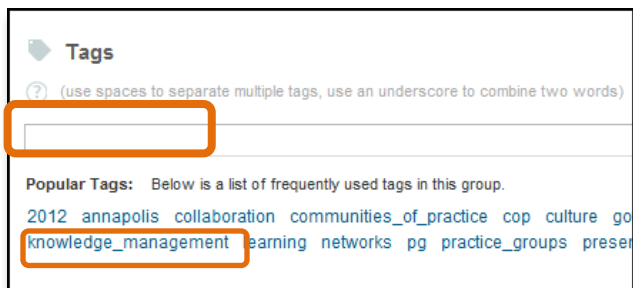


3. Создание и редактирование документа

В открывшемся окне, Вы можете ввести название документа в верхней строке, текст документа, а также указать категории, к которым относится документ, и выбрать соответствующие метки. Нажмите «Опубликовать», для того, чтобы документ сохранился и стал доступен другим участникам.

Использование меток

Метки – это ключевые слова, которые могут быть присвоены тексту или документу. Они позволяют кратко отобразить содержание текста и, главное, помогают другим пользователям легко найти Ваш документ, указав название метки с трюке поиска.



1. Присвоение меток

- Когда вы напечатали или загрузили документ, перейдите к строке «Метки» внизу страницы. В данной строке Вы можете указать те ключевые слова, которые, по Вашему мнению, юдут наиболее часто ассоциироваться с тематикой Вашего документа.
- Для того, чтобы сохранить целостность метки, состоящей из нескольких слов, используйте подчеркнутую линию («_») между словами (напр., *Центральная_азия* или *засоление_почв*)
- Метки, созданные Вами ранее, а также наиболее часто используемые метки будут всплывать каждый раз при вводе новых меток для Вашего удобства и быстроты навигации.

Загрузка документов


ENGAGE!

 Start a discussion

 Write a document

 Upload a file

Для того, чтобы загрузить документ, Вам необходимо нажать на «загрузить файл» в меню «Engage», которое расположено с правой стороны страницы группы Russia ECFS.

 Upload a file

Document or file



 Browse...

Description Providing a description can help people find your file when searching


 Add a description

Далее, Вам необходимо нажать на кнопку «Browse», чтобы выбрать необходимый файл с Вашего компьютера. Вы также можете добавить описание документа, выбрать место сохранения файла и сделать настройки приватности, как показано слева.

In a Place Reach a specific audience or organize your posts by sub

  **Russia ECFS Change**

 Private

13 Followers

12 Members

Hidden Hide your content from everyone else.

Specific People Work privately with a few people before opening it

The Collaboration for Development Community Make your cc

Доступ и комментарии к загруженным файлам

BACKGROUND DOCUMENTS:

- План действий Евразийского почвенного партнерства (rus)
- Мелиорация засоленных почв (rus)
- Plan of Action of the Eurasian Soil Partnership (eng)**

Нажмите на выбранный документ из списка «Background documents», как узкано на картинке слева, или же нажмите на вкладку «Материалы», расположенной под заголовком группы Russia ECFS, перейдя впоследствии в раздел «Документы».

Выбранный Вами документ отобразиться на Вашем экране. Вам также предоставится возможность оставить комментарий к документу или загрузить файл на свой компьютер.

Если у Вас возникнут какие-либо проблемы при регистрации или работе с системой, просим Вас обращаться по адресу:

ecfs_econsultations@worldbank.org

