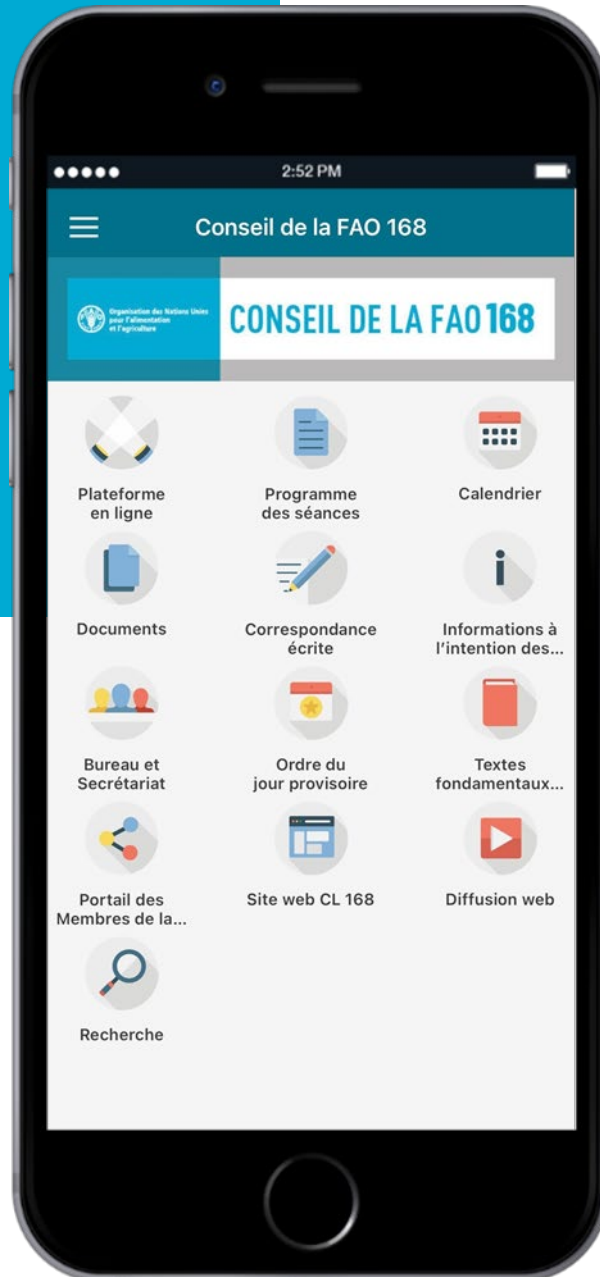


168^e SESSION DU CONSEIL DE LA FAO

GUIDE D'INSTALLATION ET D'UTILISATION DE L'APPLICATION

**Ce guide vous aidera à installer
et à utiliser l'application sur votre
appareil.**

**L'application est compatible avec
les téléphones et les tablettes
iOS et Android.**



**Recevez des notifications en temps
réel.**

**Accédez aux documents, aux comptes
rendus du Conseil et à d'autres
ressources.**

**Disponible dans toutes les langues
officielles des Nations Unies.**

SUIVEZ CES TROIS ÉTAPES SIMPLES POUR TÉLÉCHARGER L'APPLICATION!

1

Rendez-vous sur la page web de l'application avec votre appareil.

Avec votre appareil, scannez le code QR ou [cliquez ici](#) pour accéder à la page web de l'application.



2

Cliquez sur «Télécharger sur un appareil iOS» ou «Télécharger sur un appareil Android».

Choisissez Android ou iOS, en fonction du système d'exploitation de votre appareil.



3

Cliquez sur «Installer».

Le téléchargement démarrera automatiquement.

Sur les **appareils Android**, le message suivant peut apparaître: «Bloqué par Play Protect». Si c'est le cas, choisissez **«Installer quand même»**.



ACCORDER DES AUTORISATIONS SUR LES APPAREILS iOS

Sur les **appareils iOS**, il faut accorder des autorisations supplémentaires avant d'accéder à l'application. Veuillez suivre les étapes indiquées ci-dessous.

1 Ouvrez l'icône «Réglages» sur votre appareil iOS

Sélectionnez «Général», puis «Gestion de l'appareil».

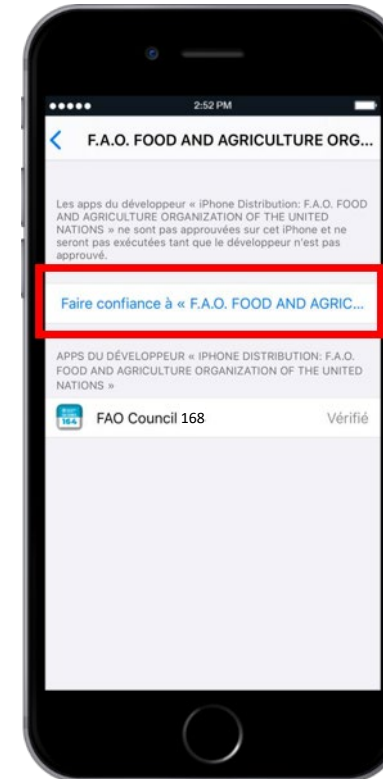


2 Sélectionnez «F.A.O. FOOD AND AGRICULTURE ORGANIZATION»



3 Cliquez sur «Faire confiance à F.A.O. FOOD AND AGRICULTURE ORGANIZATION».

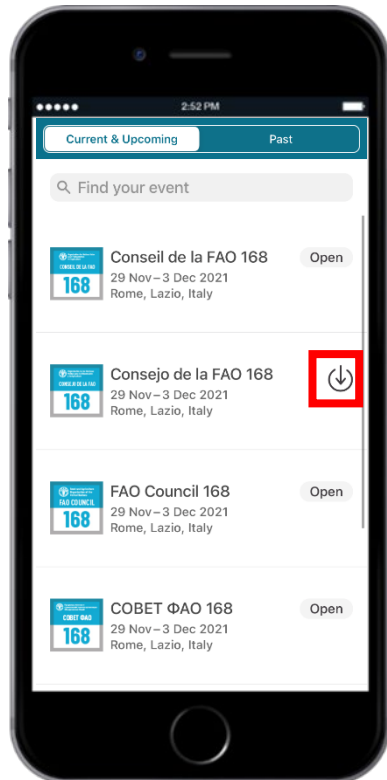
Enfin, confirmez en cliquant sur «Oui».



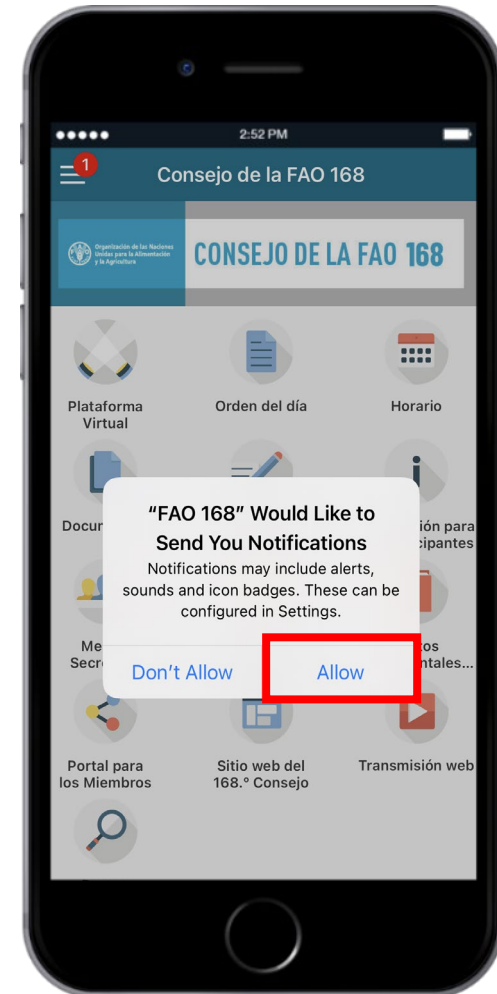
PARAMÉTRAGE DE L'APPLICATION

1 Sélectionnez la langue de votre choix.

Le Bluetooth peut être désactivé.
Cliquez sur l'icône de téléchargement à côté de la langue de votre choix.



2 Cliquez sur «Autoriser» pour recevoir les notifications.

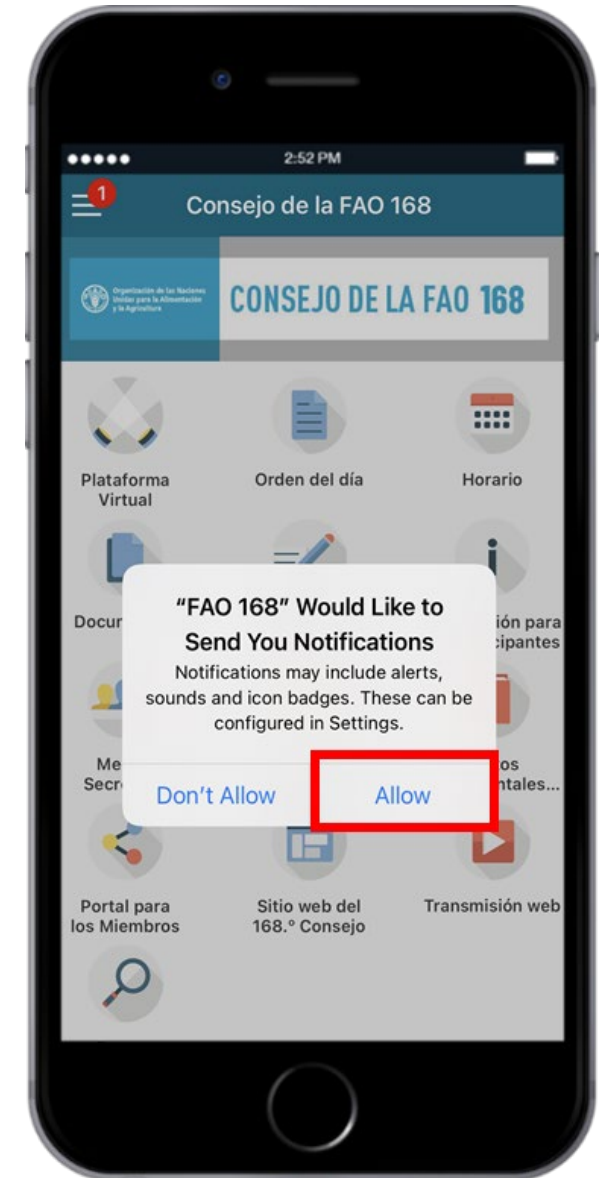


NOTIFICATIONS

Recevez des alertes et des messages sur les travaux du Conseil en temps réel.

Des notifications seront envoyées tout au long de la semaine du Conseil, afin de vous indiquer qu'une séance va commencer, qu'il y a eu un changement dans le calendrier ou qu'un projet de compte rendu est disponible, entre autres.

Les notifications sont enregistrées dans la section «Notifications» de l'application. Pour y accéder, cliquez sur l'icône du menu en haut à gauche de l'écran que montre l'image à droite.



CONTENU DE L'APPLICATION (1)

PLATEFORME VIRTUELLE

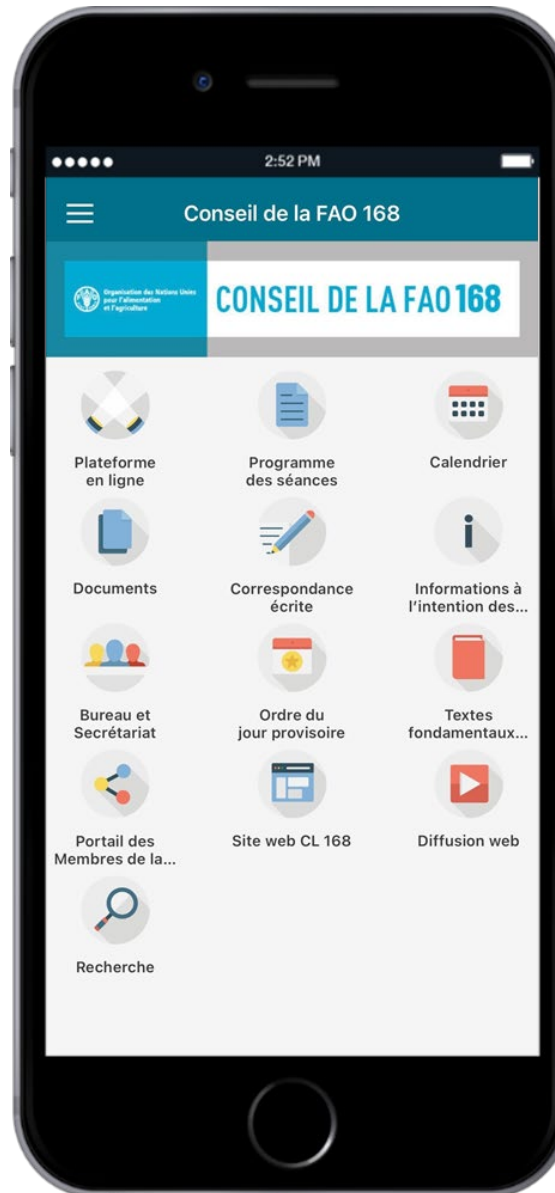
Connectez-vous pour assister en ligne aux réunions du Conseil.

PROGRAMME DES SÉANCES

Consultez le programme quotidien du Conseil.

PROGRAMME

Consultez le calendrier, qui indique les points qui ont été examinés, au fur et à mesure du Conseil.



DOCUMENTS

Accédez aux documents du Conseil classés par point de l'ordre du jour.

CORRESPONDANCE ÉCRITE

Accédez aux points de l'ordre du jour examinés dans le cadre de la procédure de correspondance écrite.

INFORMATIONS À L'INTENTION DES PARTICIPANTS

Accédez à des informations sur les modalités des réunions et les documents.

CONTENU DE L'APPLICATION (2)

BUREAU ET SECRÉTARIAT DU CONSEIL

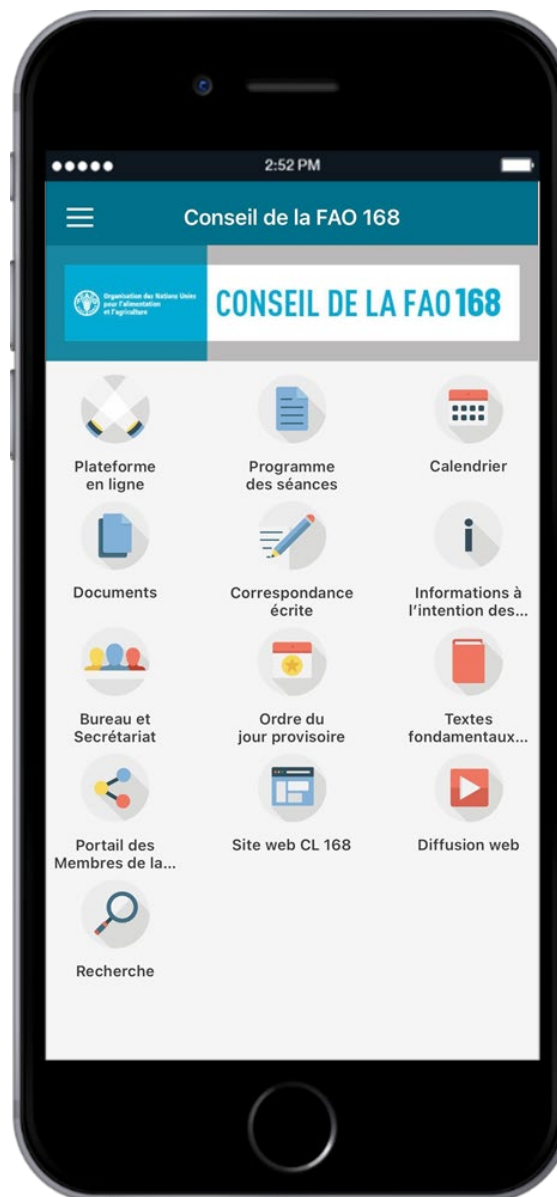
Consultez la composition du Bureau et du Secrétariat du conseil.

ORDRE DU JOUR PROVISOIRE

Accédez directement à l'ordre du jour provisoire du Conseil.

TEXTES FONDAMENTAUX DE LA FAO

Accédez directement aux Textes fondamentaux de la FAO.



PORTAIL DES MEMBRES

Connectez-vous au Portail des Membres.

SITE WEB DE LA 168^e SESSION DU CONSEIL

Accédez directement à la liste des documents.

WEBDIFFUSION

Regardez en direct les séances du Conseil.