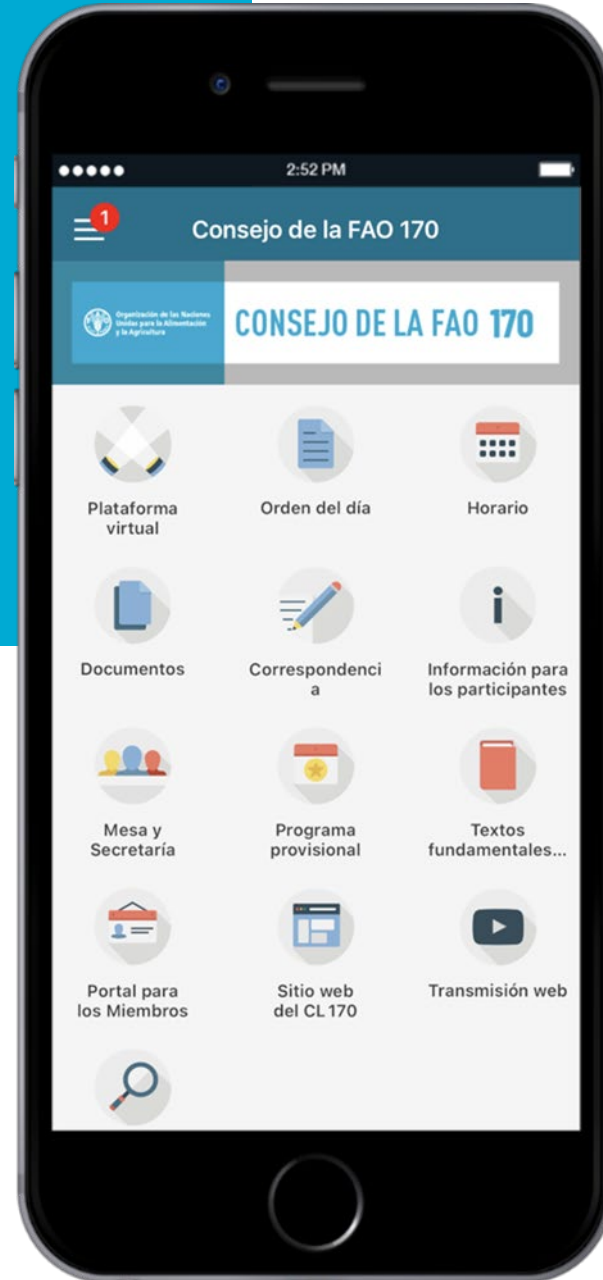


170.º CONSEJO DE LA FAO GUÍA DE INSTALACIÓN Y USO DE LA APLICACIÓN

Esta guía le ayudará a instalar y usar la aplicación en su dispositivo.

La aplicación funciona en teléfonos inteligentes y tabletas iOS y Android.



Reciba notificaciones en tiempo real.

Acceda a documentos y a las deliberaciones del Consejo, entre otras cosas.

Disponible en todos los idiomas oficiales de las Naciones Unidas.

DESCARGUE LA APLICACION EN TRES SENCILLOS PASOS.

1

Acceda a la página web de la aplicación en su dispositivo.

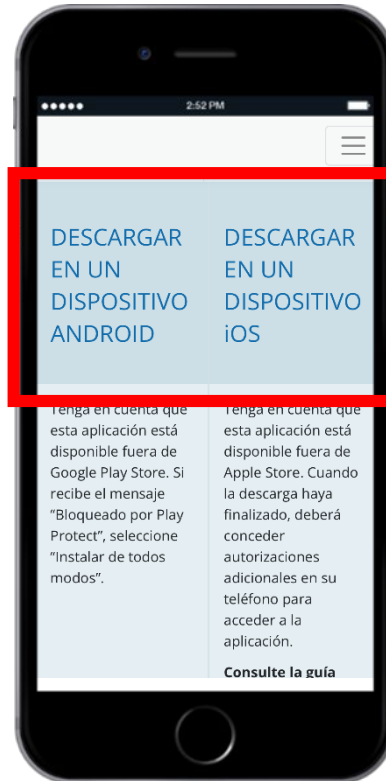
Usando su dispositivo, escanee el código QR o [haga clic aquí](#) para acceder a la página web de la aplicación.



2

Haga clic en “Descargar en un dispositivo iOS” o “Descargar en un dispositivo Android”.

Seleccione Android o iOS en función del sistema operativo de su dispositivo.



3

Haga clic en “Instalar”.

La descarga comenzará automáticamente.

En **dispositivos Android**, es posible que aparezca el siguiente mensaje: “Bloqueado por Play Protect”. En tal caso, seleccione **“Instalar de todos modos”**.



CONCEDER AUTORIZACIÓN EN DISPOSITIVOS iOS

En **dispositivos iOS**, deberá conceder autorizaciones adicionales para poder acceder a la aplicación. Siga los pasos indicados a continuación.

1 Abra Ajustes en su dispositivo iOS.

Seleccione “General”; después seleccione “Gestión de dispositivos”.



2

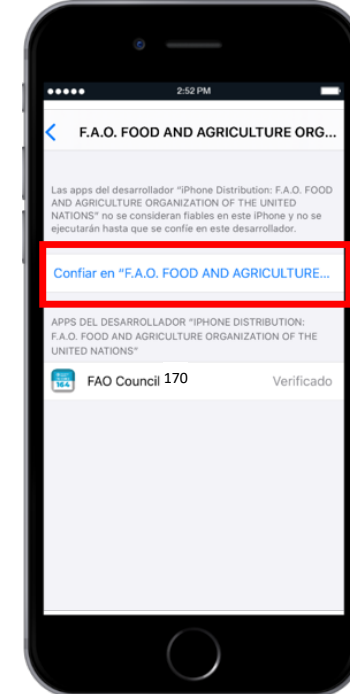
Seleccione “FAO. ORGANIZACIÓN DE LAS NACIONES UNIDAS PARA LA ALIMENTACIÓN Y LA AGRICULTURA”.



3

Seleccione “Confiar en FAO. ORGANIZACIÓN DE LAS NACIONES UNIDAS PARA LA ALIMENTACIÓN Y LA AGRICULTURA”.

Para confirmar, cuando se le pregunte seleccione “Confiar”.



INSTALACIÓN DE LA APLICACIÓN

1

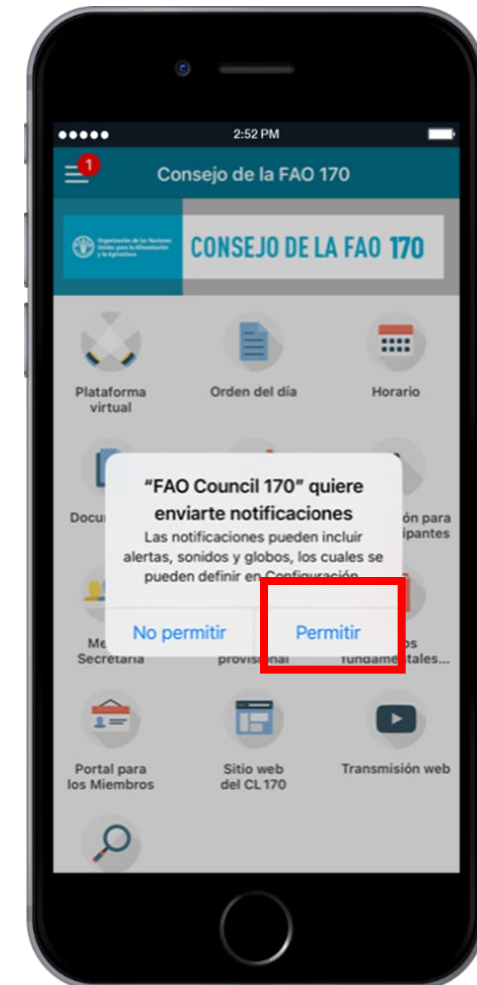
Seleccione el idioma que prefiera.

Se puede desactivar Bluetooth.
Haga clic en el icono “Descargar” al lado del idioma que haya escogido.



2

Seleccione “Permitir” para recibir notificaciones.



NOTIFICACIONES

Reciba alertas y mensajes sobre la labor del Consejo en tiempo real

A lo largo de la semana del Consejo, se enviarán notificaciones cuando vayan a comenzar las sesiones, si se producen cambios de horario y cuando las actas literales estén disponibles, entre otras cosas.

Las notificaciones se almacenan en la sección correspondiente de la aplicación. Para acceder a ellas, haga clic en el botón del menú situado en la esquina superior izquierda, como se muestra en esta imagen.



CONTENIDO DE LA APLICACIÓN (1)

PLATAFORMA VIRTUAL

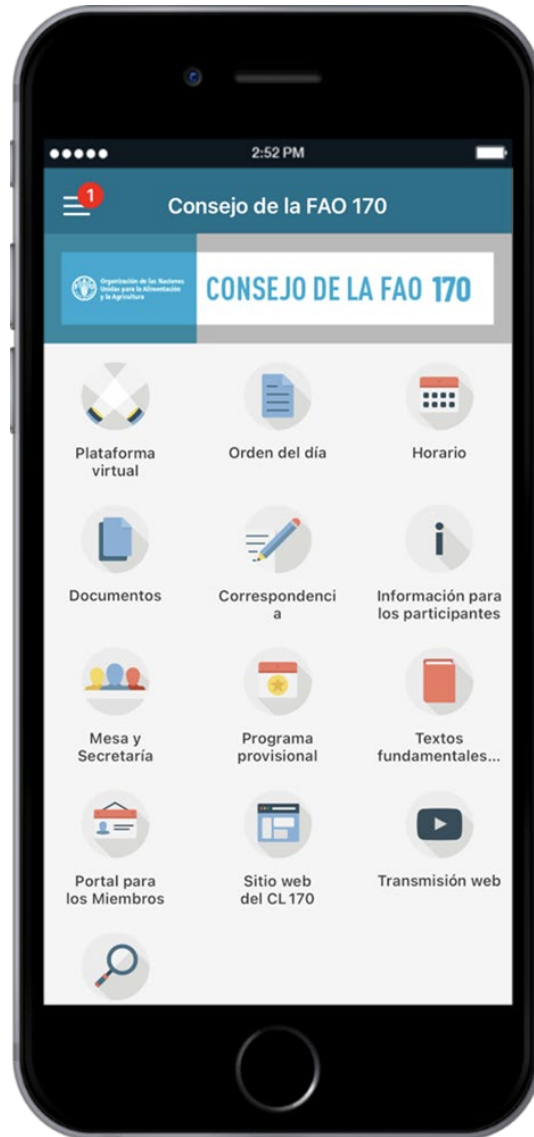
Inicie sesión en la modalidad virtual de las sesiones del Consejo

ORDEN DEL DÍA

Vea el programa diario del Consejo

HORARIO

Vea el calendario en el que se destacan los temas completados a medida que el Consejo avanza



DOCUMENTOS

Acceda a los documentos del Consejo ordenados por tema del programa

CORRESPONDENCIA

Acceda a los temas del programa considerados por medio del procedimiento de correspondencia

INFORMACIÓN PARA LOS PARTICIPANTES

Acceda a información sobre las modalidades del período de sesiones y los documentos

CONTENIDO DE LA APLICACIÓN (2)

MESA Y SECRETARÍA

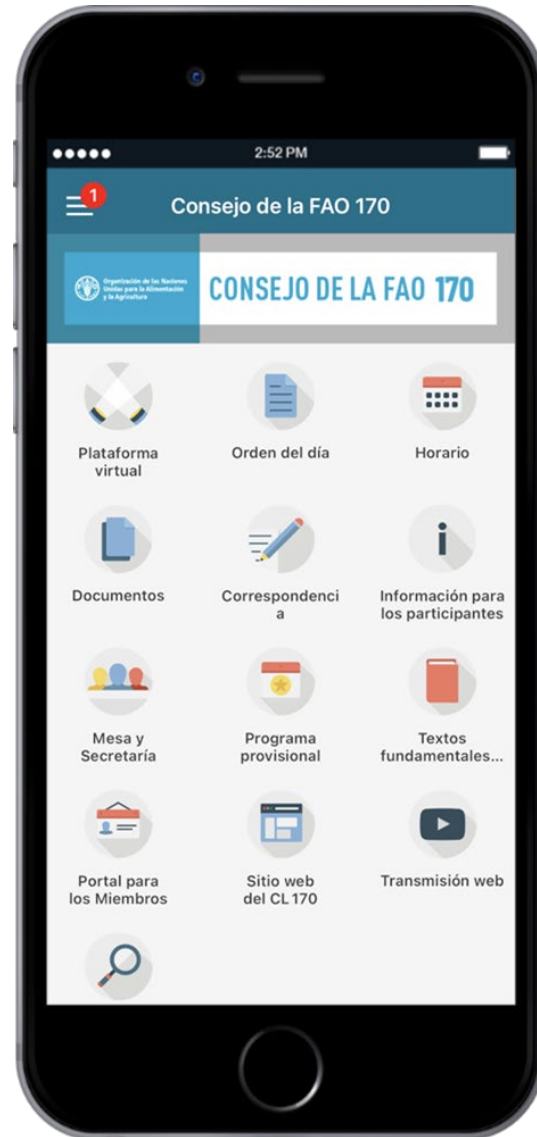
Vea los miembros de la Mesa y la Secretaría del Consejo

PROGRAMA PROVISIONAL

Acceda directamente al programa provisional del Consejo

TEXTOS FUNDAMENTALES DE LA FAO

Acceda directamente a los Textos fundamentales de la FAO



PORTAL PARA LOS MIEMBROS

Inicie sesión en el Portal para los Miembros

SITIO WEB DEL 170.º CONSEJO

Acceda directamente a la lista de documentos

TRANSMISIÓN WEB

Siga la transmisión en directo del Consejo