


2009 年 9 月



理事会

第一三七届会议

2009 年 9 月 28-10 月 2 日，罗马

截至 2009 年 9 月 23 日的会费情况

本文件介绍了截至 2009 年 9 月 23 日正常计划会费的缴纳状况，列出了收到的本年度分摊会费和拖欠会费，具体如下：

- 附录 A—截至 2009 年 9 月 23 日向正常计划缴纳的会费概况；
- 附录 B—正常计划会费截至 2009 年 9 月 23 日的情况；
- 附录 C—截至 2009 年 9 月 23 日拖欠会费的成员国；
- 附录 D—截至 2009 年 9 月 23 日在 2009 日历年全额缴纳的拖欠会费；
- 附录 E—截至 2009 年 9 月 23 日在 2009 日历年部分缴纳的拖欠会费；
- 附录 F—截至 2009 年 9 月 23 日在 2009 年未缴纳任何拖欠会费的成员国；
- 附录 G—截至 2009 年 9 月 23 日可能存在表决权问题的成员国；
- 附录 H—最大 15 个会费国的缴款情况；
- 附录 I—最大 25 个会费国截至 2009 年 9 月 23 日的情况。

为尽量减轻粮农组织工作过程对环境的影响，促进实现对气候变化零影响，本文件印数有限。谨请各位代表、观察员携带文件与会，勿再索取副本。
粮农组织大多数会议文件可从互联网 www.fao.org 网站获取。

附录 A

向正常计划缴纳的会费概况^{a b}

	2009	2008 (供比较)
1. 截至 1 月 1 日未缴金额		
本年度会费 ^c	美元 222,749,000.00 欧元 185,677,500.00	美元 222,749,000.00 欧元 185,677,500.00
拖欠会费 ^d	美元 69,836,551.46 EUR 61,606,124.99	美元 60,875,717.64 欧元 32,842,389.43
合计	美元 292,585,551.46 欧元 247,283,624.99	美元 283,624,717.64 欧元 218,519,889.43
2. 1 月 1 日至 9 月 23 日收到会费		
本年度会费	美元 156,382,349.03 欧元 130,897,599.47	美元 155,899,961.59 欧元 130,737,072.84
拖欠会费	美元 41,447,800.92 欧元 49,623,418.59	美元 2,492,354.83 欧元 5,004,886.47
合计	美元 197,830,149.95 欧元 180,521,018.06	美元 158,392,316.42 欧元 135,741,959.31
3. 截至 9 月 23 日未缴金额		
本年度会费	美元 66,366,650.97 欧元 54,779,900.53	美元 66,849,038.41 欧元 54,940,427.16
拖欠会费	美元 28,388,750.54 欧元 11,982,706.40	美元 58,383,362.81 欧元 27,837,502.96
合计	美元 94,755,401.51 欧元 66,762,606.93	美元 125,232,401.22 欧元 82,777,930.12
<u>今后年份应缴分期付款</u>	美元 2,438,593.11 欧元 6,549.44	美元 4,051,533.13 欧元 9,592.33
未缴会费总额	美元 97,193,994.62 欧元 66,769,156.37	美元 129,283,934.35 欧元 82,787,522.45

^a 附录 B 列出 2009 年收到会费详细情况。

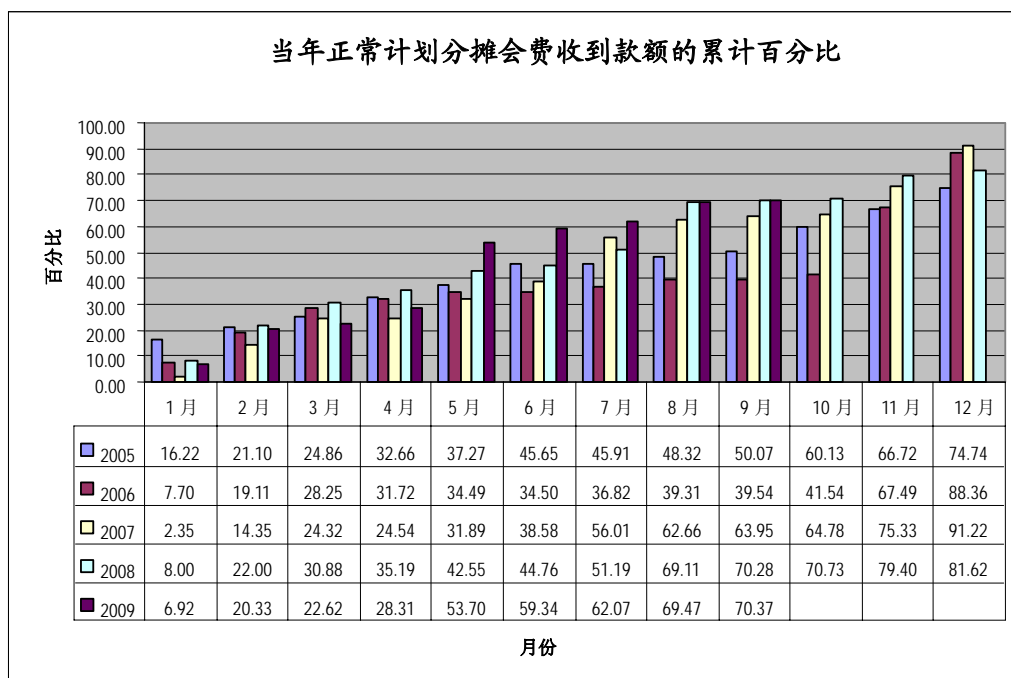
^b 拖欠会费包括按大会授权分期缴纳计划应交的金额。

^c 其中 5,800,000 美元涉及 2009 年税收平衡基金，2008 年为 5,800,000 美元。

^d 截至 1 月 1 日的拖欠会费包括结转的上一年末的余额，加 1 月 1 日应缴纳的拖欠会费分期付款，酌情减去任何由大会批准的新分期付款计划以及新成员的会费。

本年度分摊会费

4. 以下统计资料表明过去五年收到的本年度分摊会费累积百分比。



收到的款额为美元和欧元收款总额。所有数字均指月底百分比，但9月份截止到2009年9月23日。

5. 截至2009年9月23日，成员国2009年分摊会费状况与前四年同期相比情况如下：

成员国数

	<u>2009</u> 美元	<u>2009</u> 欧元	<u>2008</u> 美元	<u>2008</u> 欧元	<u>2007</u> 美元	<u>2007</u> 欧元	<u>2006</u> 美元	<u>2006</u> 欧元	<u>2005</u> 美元	<u>2005</u> 欧元
全额缴纳	133	115	124	115	120	113	106	87	106	96
部分缴纳	9	15	11	10	13	17	10	22	13	14
未缴纳	<u>49</u>	<u>61</u>	<u>56</u>	<u>66</u>	<u>55</u>	<u>58</u>	<u>72</u>	<u>79</u>	<u>68</u>	<u>77</u>
合计	<u>191</u>	<u>191</u>	<u>191</u>	<u>191</u>	<u>188</u>	<u>188</u>	<u>188</u>	<u>188</u>	<u>187</u>	<u>187</u>

拖欠会费

6. 截至 2009 年 9 月 23 日拖欠会费的成员国情况如下：

成员国数

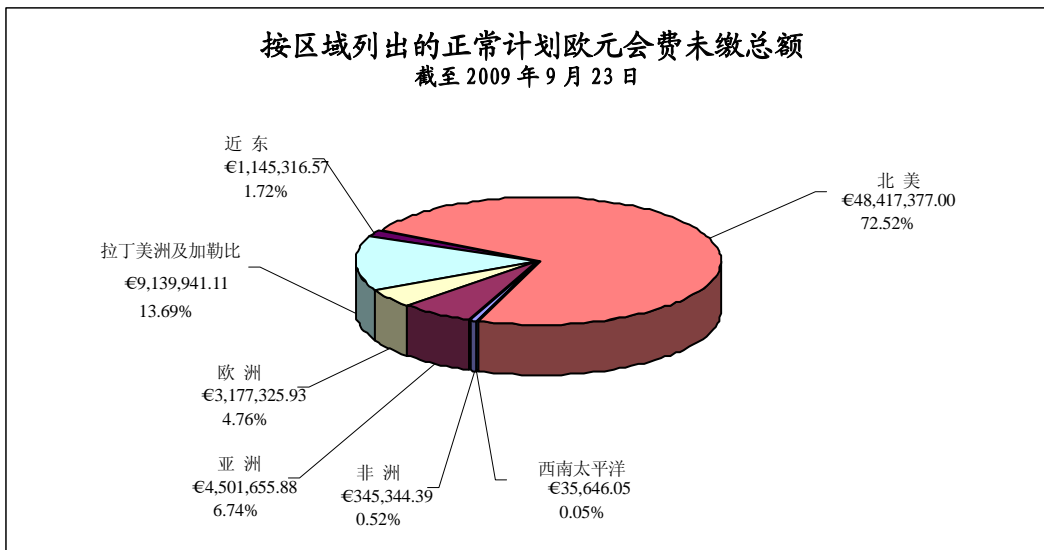
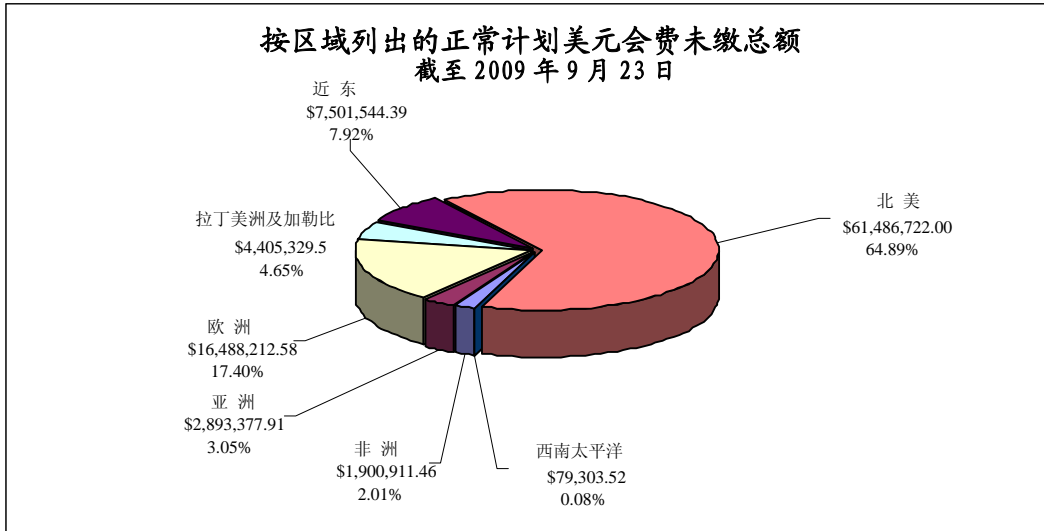
截至 2009 年 1 月 1 日拖欠会费	73	
全额缴纳拖欠会费（附录 D）		23
部分缴纳拖欠会费（附录 E）		20
未缴纳拖欠会费（附录 F）		30
截至 2009 年 9 月 23 日拖欠会费（附录 C）	50	

7. **截至 2009 年 9 月 23 日应缴纳拖欠会费的补充情况：**

- 截至 9 月 23 日拖欠会费总额为 28,388,750.54 美元和 11,982,706.40 欧元(附录 B/附录 C)，相当于当前会费的 9.01%。
- 6 个成员国拖欠的会费超过 100 万美元（附录 C）。
- 超过 100 万美元的拖欠会费占应缴拖欠会费总额的 85.72%。
- 按照章程第 III 条第 4 款的规定，22 个成员国的拖欠会费将危及其表决权（附录 G）。

未缴会费总额

8. 下图表明截至 2009 年 9 月 23 日所有未缴纳的 normal 计划会费美元和欧元总额的地区分布情况。



正常计划会费
截至2009年9月23日的情况

成员国	收到款项: ¹		未缴会费				未缴总额	
	今年收到的款项 ³		与2009年有关的分摊会费		拖欠会费: 2008年和以前的分摊会费 ²			
	美元	欧元	美元	欧元	美元	欧元	美元	欧元
阿富汗	2,169.49	1,856.77	-	-	-	-	-	-
阿尔巴尼亚	13,016.94	11,140.65	-	-	-	-	-	-
阿尔及利亚	186,576.14	159,682.65	-	-	-	-	-	-
安道尔	17,355.92	14,854.20	-	-	-	-	-	-
安哥拉	6,508.47	5,570.33	-	-	-	-	-	-
安提瓜和巴布达	-	-	4,338.98	3,713.55	322,763.77	21,333.49	327,102.75	25,047.04
阿根廷	13,092,521.07	1,545,230.00	709,423.23	607,165.43	1,721,177.25	1,545,231.07	2,430,600.48	2,152,396.50
亚美尼亚	79,338.98	3,713.55	-	-	-	-	-	-
澳大利亚	3,896,404.04	3,334,767.90	-	-	-	-	-	-
奥地利	1,933,015.59	-	-	1,654,386.53	-	-	-	1,654,386.53
阿塞拜疆	136,529.70	9,728.73	-	-	-	-	-	-
巴哈马	34,711.84	29,708.40	-	-	-	-	-	-
巴林	71,593.17	61,273.58	-	-	-	-	-	-
孟加拉国	21,694.90	18,567.75	-	-	-	-	-	-
巴巴多斯	19,525.41	16,710.98	-	-	-	-	-	-
白俄罗斯	43,389.80	37,135.50	-	-	-	-	-	-
比利时	2,403,794.92	2,057,306.70	-	-	-	-	-	-
伯利兹	2,169.49	1,856.77	-	-	-	-	-	-
贝宁	2,169.49	3,645.99	-	-	-	-	-	-
不丹	2,169.49	1,856.77	-	-	-	-	-	-
玻利维亚(多民族国)	55,636.29	-	13,016.94	11,140.65	20,070.17	12,201.61	33,087.11	23,342.26
波斯尼亚和黑塞哥维纳	13,016.94	-	-	11,140.65	-	-	-	11,140.65
博茨瓦纳	30,372.86	-	-	25,994.85	-	-	-	25,994.85
巴西	1,909,151.20	1,533,597.35	-	100,364.65	-	-	-	100,364.65
保加利亚	43,389.80	-	43,389.80	37,135.50	-	-	43,389.80	37,135.50
布基纳法索	4,338.98	3,713.55	-	-	-	-	-	-
布隆迪	8,392.53	-	2,169.49	1,856.77	21,863.58	2,341.58	24,033.07	4,198.35
柬埔寨	2,169.49	1,856.77	-	-	-	-	-	-
喀麦隆	19,525.41	16,710.98	-	-	-	-	-	-
加拿大	6,491,114.08	5,555,470.80	-	-	-	-	-	-
佛得角	6,104.29	5,481.35	-	-	-	-	-	-
中非共和国	216,902.74	10,738.28	-	-	-	-	-	-
乍得	2,169.49	1,856.77	-	-	-	-	-	-
智利	351,457.38	276,857.22	-	23,940.33	-	862,219.10	-	886,159.43
中国	5,814,233.20	4,976,157.00	-	-	-	-	-	-
哥伦比亚	2,600.34	-	227,365.60	196,818.15	-	-	227,365.60	196,818.15
科摩罗	-	-	2,169.49	1,856.77	277,031.63	8,881.51	279,201.12	10,738.28
刚果	2,169.49	1,856.77	-	-	-	-	-	-
库克群岛	2,169.49	1,856.77	2,169.49	1,856.77	-	-	2,169.49	1,856.77
哥斯达黎加	229,758.52	54,373.43	-	59,416.80	-	184,778.39	-	244,195.19
克罗地亚	108,474.50	92,838.75	-	-	-	-	-	-
古巴	83,000.00	-	117,152.46	100,265.85	189,499.74	182,135.00	306,652.20	282,400.85
塞浦路斯	95,457.56	81,698.10	-	-	-	-	-	-
捷克共和国	611,796.18	523,610.55	-	-	-	-	-	-
科特迪瓦	-	-	19,525.41	16,710.98	19,525.41	44,678.22	39,050.82	61,389.20
朝鲜民主主义人民共和国	15,186.43	25,994.86	-	-	-	-	-	-
刚果民主共和国	-	-	6,508.47	5,570.33	38,522.23	30,203.39	45,030.70	35,773.72
丹麦	1,611,931.07	1,379,583.83	-	-	-	-	-	-

正常计划会费
截至2009年9月23日的情况

成员国	收到款项: ¹		未缴会费				未缴总额	
	今年收到的款项 ³		与2009年有关的分摊会费		拖欠会费: 2008年和以前的分摊会费 ²			
	美元	欧元	美元	欧元	美元	欧元	美元	欧元
吉布提	-	-	2,169.49	1,856.77	2,169.49	1,826.77	4,338.98	3,683.54
多米尼克	-	-	2,169.49	1,856.77	-	3,624.58	2,169.49	5,481.35
多米尼加共和国	-	-	52,067.76	44,562.60	149,014.71	252,477.88	201,082.47	297,040.48
厄瓜多尔	45,559.29	43,420.50	-	-	-	-	-	-
埃及	193,084.61	165,252.98	-	-	-	-	-	-
萨尔瓦多	43,389.80	34,338.40	-	2,797.10	-	-	-	2,797.10
赤道几内亚	-	-	4,338.98	3,713.55	2,902.81	1,307.96	7,241.79	5,021.51
厄立特里亚	4,338.98	3,713.54	-	-	-	-	-	-
爱沙尼亚	34,711.84	29,708.40	-	-	-	-	-	-
埃塞俄比亚	-	-	6,508.47	5,570.33	-	-	6,508.47	5,570.33
斐济	6,508.47	5,570.33	-	-	-	-	-	-
芬兰	1,230,100.83	1,052,791.43	-	-	-	-	-	-
法国	13,737,210.68	11,757,099.30	-	-	-	-	-	-
加蓬	-	-	17,355.92	14,854.20	-	-	17,355.92	14,854.20
冈比亚	2,169.49	1,856.77	-	-	-	-	-	-
格鲁吉亚	26,508.47	5,570.33	-	-	1,217,323.08	-	1,217,323.08	-
德国	18,698,834.31	16,003,543.73	-	-	-	-	-	-
加纳	1,616.72	355.88	8,677.96	7,427.10	-	-	8,677.96	7,427.10
希腊	1,299,524.51	1,112,208.23	-	-	-	-	-	-
格林纳达	-	-	2,169.49	1,856.77	-	-	2,169.49	1,856.77
危地马拉	129,477.92	16,044.92	-	59,416.80	-	47,644.94	-	107,061.74
几内亚	-	-	2,169.49	1,856.77	2,169.49	12,312.74	4,338.98	14,169.51
几内亚比绍	-	-	2,169.49	1,856.77	104,742.25	8,881.51	106,911.74	10,738.28
圭亚那	2,169.49	773.99	-	1,856.77	-	1,082.78	-	2,939.55
海地	-	-	4,338.98	3,713.55	4,338.98	5,303.42	8,677.96	9,016.97
洪都拉斯	10,847.45	7,980.15	-	1,303.73	-	-	-	1,303.73
匈牙利	531,525.05	24,365.38	-	430,544.50	-	-	-	430,544.50
冰岛	80,271.13	137,401.36	-	-	-	-	-	-
印度	980,609.48	839,262.30	-	-	-	-	-	-
印度尼西亚	351,457.38	300,797.55	-	-	-	-	-	-
伊朗(伊斯兰共和国)	688,477.11	618,924.88	379,995.30	336,076.28	-	-	379,995.30	336,076.28
伊拉克	580,155.38	78,318.97	-	-	4,928,517.30	454,206.07	4,928,517.30	454,206.07
爱尔兰	969,762.03	829,978.43	-	-	-	-	-	-
以色列	913,355.29	781,702.28	-	-	-	-	-	-
意大利	11,073,076.96	9,476,979.60	-	-	-	-	-	-
牙买加	7,572.42	18,567.75	14,122.48	-	-	-	14,122.48	-
日本	36,243,499.94	31,019,283.15	-	-	-	-	-	-
约旦	26,033.88	22,281.30	-	-	-	-	-	-
哈萨克斯坦	62,915.21	53,846.48	-	-	-	-	-	-
肯尼亚	21,694.90	18,567.75	-	-	-	-	-	-
基里巴斯	2,169.49	1,856.77	-	-	3,530.62	-	3,530.62	-
科威特	397,016.67	339,789.83	-	-	-	-	-	-
吉尔吉斯斯坦	4,338.98	1,706.31	-	150.46	870,801.26	8,881.51	870,801.26	9,031.97
老挝人民民主共和国	2,169.49	-	-	1,856.77	-	-	-	1,856.77
拉脱维亚	39,050.82	33,421.95	-	-	-	-	-	-
黎巴嫩	73,762.66	63,130.35	-	-	-	-	-	-
莱索托	-	1,856.77	2,169.49	-	-	-	2,169.49	-
利比里亚	8,927.97	-	-	1,856.77	291,628.76	8,881.51	291,628.76	10,738.28

正常计划会费
截至2009年9月23日的情况

成员国	收到款项: ¹		未缴会费				未缴总额	
	今年收到的款项 ³		与2009年有关的分摊会费		拖欠会费: 2008年和以前的分摊会费 ²			
	美元	欧元	美元	欧元	美元	欧元	美元	欧元
阿拉伯利比亚民众国	134,508.38	115,120.05	134,508.38	115,120.05	109,961.11	-	244,469.49	115,120.05
立陶宛	67,254.19	57,560.03	-	-	-	-	-	-
卢森堡	186,576.14	159,682.65	-	-	-	-	-	-
马达加斯加	4,338.98	48.42	-	3,665.13	-	-	-	3,665.13
马拉维	2,169.49	1,856.77	-	-	-	-	-	-
马来西亚	414,372.59	354,644.03	-	-	-	-	-	-
马尔代夫	2,169.49	1,856.77	-	-	-	-	-	-
马里	2,169.49	1,856.77	-	-	-	-	-	-
马耳他	36,881.33	31,565.18	-	-	-	-	-	-
马绍尔群岛	2,169.49	1,750.46	-	106.31	-	-	-	106.31
毛里塔尼亚	-	-	2,169.49	1,856.77	5,700.11	5,392.39	7,869.60	7,249.16
毛里求斯	23,864.39	20,424.53	-	-	-	-	-	-
墨西哥	10,103,280.50	8,899,068.42	-	3,790,849.80	-	-	-	3,790,849.80
密克罗尼西亚(联邦国家)	2,169.49	1,748.44	-	1,856.77	-	3,146.98	-	5,003.75
摩尔多瓦	112,169.49	1,856.77	-	-	-	-	-	-
摩纳哥	6,508.47	5,570.33	-	-	-	-	-	-
蒙古	2,169.49	1,856.77	-	-	-	-	-	-
黑山	2,770.85	1,856.77	-	-	2,009.46	-	2,009.46	-
摩洛哥	91,118.58	77,984.55	-	-	-	-	-	-
莫桑比克	2,169.49	650.84	-	1,205.93	-	-	-	1,205.93
缅甸	21,694.90	20,095.31	-	-	-	163.97	-	163.97
纳米比亚	13,016.94	11,140.65	-	-	-	-	-	-
瑙鲁	-	-	2,169.49	1,856.77	16,342.63	8,881.51	18,512.12	10,738.28
尼泊尔	6,508.47	5,570.33	-	-	-	-	-	-
荷兰	4,082,980.18	3,494,450.55	-	-	-	-	-	-
新西兰	557,558.93	477,191.18	-	-	-	-	-	-
尼加拉瓜	-	-	4,338.98	3,713.55	6,104.29	9,573.48	10,443.27	13,287.03
尼日尔	-	-	2,169.49	1,856.77	1,765.31	3,934.80	442,626.00	1,856.77
尼日利亚	104,135.52	84,355.81	-	64,592.08	28,488.17	-	28,488.17	64,592.08
纽埃	2,169.49	1,856.77	-	-	-	-	-	-
挪威	1,705,219.14	1,459,425.15	-	-	-	-	-	-
阿曼	158,372.77	135,544.58	-	-	-	-	-	-
巴基斯坦	262.41	107,109.05	127,999.91	109,549.73	-	2,440.68	127,999.91	111,990.41
帕劳	-	-	2,169.49	1,856.77	8,488.13	8,881.51	10,657.62	10,738.28
巴拿马	49,898.27	42,705.83	-	-	-	-	-	-
巴布亚新几内亚	4,338.98	3,713.55	-	-	-	-	-	-
巴拉圭	-	-	10,847.45	9,283.88	-	107,266.59	10,847.45	116,550.47
秘鲁	-	-	169,220.22	144,828.45	273,405.78	311,002.12	442,626.00	455,830.57
菲律宾	169,220.22	105,134.70	-	144,828.45	-	152,429.93	-	297,258.38
波兰	1,093,422.96	-	-	935,814.60	-	-	-	935,814.60
葡萄牙	1,149,829.70	984,090.75	-	-	-	-	-	-
卡塔尔	99,802.57	-	86,773.57	159,682.65	-	-	86,773.57	159,682.65
大韩民国	6,745,666.16	-	2,730,666.16	4,055,196.60	-	-	2,730,666.16	4,055,196.60
罗马尼亚	151,864.30	129,974.25	-	-	-	-	-	-
俄罗斯联邦	2,616,404.94	2,239,270.65	-	-	-	-	-	-
卢旺达	2,169.49	-	-	1,856.77	-	-	-	1,856.77
圣基茨和尼维斯	2,169.49	1,856.77	-	-	-	-	-	-
圣卢西亚	-	-	2,169.49	1,856.77	-	-	2,169.49	1,856.77

正常计划会费
截至2009年9月23日的情况

成员国	收到款项: ¹		未缴会费				未缴总额	
	今年收到的款项 ³		与2009年有关的分摊会费		拖欠会费: 2008年和以前的分摊会费 ²			
	美元	欧元	美元	欧元	美元	欧元	美元	欧元
圣文森和格林纳丁斯	2,169.49	3,713.54	2,169.49	-	-	-	2,169.49	-
萨摩亚	-	1,856.77	2,169.49	-	-	-	2,169.49	-
圣马力诺	6,508.47	5,570.33	-	-	-	-	-	-
圣多美和普林西比	-	-	2,169.49	1,856.77	274,252.25	8,881.51	276,421.74	10,738.28
沙特阿拉伯	1,631,456.48	1,396,294.80	-	-	-	-	-	-
塞内加尔	8,677.96	534.50	-	6,892.60	-	-	-	6,892.60
塞尔维亚	45,559.29	38,992.28	-	-	-	-	-	-
塞舌尔	18,947.43	4,414.86	-	-	-	-	-	-
塞拉利昂	-	-	2,169.49	1,856.77	97,042.58	8,881.51	99,212.07	10,738.28
斯洛伐克	136,677.87	116,976.83	-	-	-	-	-	-
斯洛文尼亚	-	180,107.18	210,440.53	-	-	-	210,440.53	-
所罗门群岛	2,169.49	1,856.77	-	-	35,755.71	3,489.12	35,755.71	3,489.12
索马里	-	-	2,169.49	1,856.77	350,156.25	8,881.51	352,325.74	10,738.28
南非	-	542,178.30	633,491.08	-	-	-	633,491.08	-
西班牙	-	5,538,759.83	6,471,588.67	-	-	-	6,471,588.67	-
斯里兰卡	-	-	34,711.84	29,708.40	-	-	34,711.84	29,708.40
苏丹	4,110.98	18,567.75	17,583.92	-	-	-	17,583.92	-
苏里南	4,338.98	3,713.54	-	-	-	-	-	-
斯威士兰	8,677.96	-	-	3,713.55	-	-	-	3,713.55
瑞典	2,334,371.24	1,997,889.90	-	-	-	-	-	-
瑞士	2,651,116.78	2,268,979.05	-	-	-	-	-	-
阿拉伯叙利亚共和国	34,711.84	29,708.40	-	-	-	-	-	-
塔吉克斯坦	-	-	2,169.49	1,856.77	144,121.56	4,459.38	146,291.05	6,316.15
泰国	405,694.63	347,216.93	-	-	-	-	-	-
前南斯拉夫马其顿共和国	10,847.45	9,283.88	-	-	-	-	-	-
东帝汶	6,104.29	-	-	1,856.77	-	3,624.58	-	5,481.35
多哥	2,169.49	1,700.49	-	156.28	-	-	-	156.28
汤加	2,169.49	1,856.77	-	-	-	-	-	-
特立尼达和多巴哥	60,576.23	50,132.93	-	-	-	-	-	-
突尼斯	67,254.19	57,560.03	-	-	-	620.63	-	620.63
土耳其	815,103.02	711,144.83	15,811.65	-	-	-	15,811.65	-
土库曼斯坦	-	-	13,016.94	11,140.65	457,430.84	39,320.93	470,447.78	50,461.58
图瓦卢	-	1,856.77	2,169.49	-	-	-	2,169.49	-
乌干达	-	5,865.66	6,508.47	181.78	-	-	6,508.47	181.78
乌克兰	-	-	97,627.05	83,554.88	-	-	97,627.05	83,554.88
阿拉伯联合酋长国	659,524.96	564,459.60	-	-	-	-	-	-
联合王国	14,481,345.75	12,393,973.13	-	-	-	-	-	-
坦桑尼亚联合共和国	180.23	731.31	12,836.71	10,409.34	-	-	12,836.71	10,409.34
美利坚合众国	16,058,634.00	38,349,050.00	53,528,780.00	40,849,050.00	7,957,942.00	7,568,327.00	61,486,722.00	48,417,377.00
乌拉圭	-	-	58,576.23	50,132.93	-	-	58,576.23	50,132.93
乌兹别克斯坦	17,355.92	14,854.20	-	-	24,714.34	24,749.27	24,714.34	24,749.27
瓦努阿图	-	-	2,169.49	1,856.77	2,169.49	1,856.77	4,338.98	3,713.54
委内瑞拉(玻利瓦尔共和国)	110,599.80	-	325,467.69	373,211.78	-	-	325,467.69	373,211.78
越南	52,067.76	44,562.60	-	-	-	-	-	-
也门	16,898.71	13,224.71	-	-	-	-	-	-
南斯拉夫	-	-	-	-	8,405,308.00	-	8,405,308.00	-
赞比亚	2,169.49	1,856.77	-	-	-	-	-	-
津巴布韦	17,355.92	-	-	14,854.20	-	-	-	14,854.20

正常计划会费

截至2009年9月23日的情况

成员国	收到款项: ¹		未缴会费				未缴总额	
	今年收到的款项 ³		与2009年有关的分摊会费		拖欠会费: 2008年和以前的分摊会费 ²			
	美元	欧元	美元	欧元	美元	欧元	美元	欧元
合计	\$ 197,830,149.95	€ 180,521,018.06	\$ 66,366,650.97	€ 54,779,900.53	\$ 28,388,750.54	€ 11,982,706.40	\$ 94,755,401.51	€ 66,762,606.93

^{1/} 在收到的美元中, 156,382,349.03美元为2009年分摊会费, 41,447,800.92美元为拖欠会费。在收到的欧元中, 130,897,599.47欧元为2009年分摊会费, 49,623,418.59欧元为拖欠会费。

^{2/} 包括2009年应缴纳的1,259,256.83美元和 2,341.58 欧元的拖欠会费分期付款。

^{3/} 包括前几年结转的预付款。

大会授权的拖欠会费分期付款一览表

成员国	收到款项		分期付款				未缴合计	
	美元	欧元	2009年到期	2009年到期	以后到期	以后到期	美元	欧元
			美元	欧元	美元	欧元		
亚美尼亚	75,000.00		-		1,353,298.63		1,353,298.63	
阿塞拜疆	125,682.26		-		502,729.04		502,729.04	
玻利维亚			20,070.17				20,070.17	
布隆迪	8,392.53		21,863.58	2,341.58	30,256.11	2,341.58	52,119.69	4,683.16
格鲁吉亚	20,000.00		1,217,323.08				1,217,323.08	
摩尔多瓦	110,000.00		-		464,658.63		464,658.63	
塞舌尔	14,608.45	701.31	-	-	87,650.70	4,207.86	87,650.70	4,207.86
合计	353,683.24	701.31	1,259,256.83	2,341.58	2,438,593.11	6,549.44	3,697,849.94	8,891.02

截至2009年9月23日拖欠会费的成员国

成员国	拖欠会费款额					拖欠会费总额
	2008	2007	2006	2005	以前	
1 阿根廷			\$ 1,721,177.25 € 1,545,231.07			\$ 1,721,177.25 € 1,545,231.07
2 智利						\$ - € 862,219.10
3 格鲁吉亚	€ 300,797.55 \$ 1,217,323.08	€ 403,059.54	€ 158,362.01			\$ 1,217,323.08 € -
4 伊拉克				\$ 6,610.79 € 238,410.89	\$ 4,921,906.51 € 187,943.55	\$ 4,928,517.30 € 454,206.07
5 美利坚合众国	€ 27,851.63	\$ 3,117,297.00 € 2,901,322.00	\$ 3,014,418.00 € 4,667,005.00	\$ 71,032.00	\$ 1,755,195.00	\$ 7,957,942.00 € 7,568,327.00
6 南斯拉夫					\$ 8,405,308.00	\$ 8,405,308.00 € -
拖欠会费超过100万美元	\$ 1,217,323.08 € 328,649.18	\$ 3,117,297.00 € 3,304,381.54	\$ 4,735,595.25 € 6,370,598.08	\$ 77,642.79 € 238,410.89	\$ 15,082,409.51 € 187,943.55	\$ 24,230,267.63 € 10,429,983.24
7 安提瓜和巴布达	\$ 4,338.98 € 3,713.55	\$ 5,295.93 € 5,303.42	\$ 5,295.93 € 5,303.42	\$ 3,404.95 € 3,506.55	\$ 304,427.98 € 3,506.55	\$ 322,763.77 € 21,333.49
8 科摩罗	\$ 2,169.49 € 1,856.77	\$ 1,765.31 € 1,767.81	\$ 1,765.31 € 1,767.81	\$ 1,694.01 € 1,744.56	\$ 269,637.51 € 1,744.56	\$ 277,031.63 € 8,881.51
9 古巴	\$ 117,152.46 € 100,265.85	\$ 72,347.28 € 77,783.42	€ 4,085.73			\$ 189,499.74 € 182,135.00
10 多米尼加共和国	\$ 52,067.76 € 44,562.60	\$ 63,551.16 € 63,640.98	€ 63,640.98	\$ 33,395.79 € 40,316.66		\$ 149,014.71 € 252,477.88
11 吉尔吉斯斯坦		\$ 1,765.31 € 1,767.81	\$ 1,765.31 € 1,767.81	\$ 1,694.01 € 1,744.56	\$ 865,576.63 € 1,744.56	\$ 870,801.26 € 8,881.51
12 利比里亚		€ 1,856.77 € 1,767.81	€ 1,767.81	€ 1,744.56	\$ 291,628.76 € 1,744.56	\$ 291,628.76 € 8,881.51
13 秘鲁	€ 169,220.22 € 144,828.45	\$ 104,185.56 € 166,173.67				\$ 273,405.78 € 311,002.12
14 圣多美和普林西比	\$ 2,169.49 € 1,856.77	\$ 1,765.31 € 1,767.81	\$ 1,765.31 € 1,767.81	\$ 1,694.01 € 1,744.56	\$ 266,858.13 € 1,744.56	\$ 274,252.25 € 8,881.51
15 索马里	\$ 2,169.49 € 1,856.77	\$ 1,765.31 € 1,767.81	\$ 1,765.31 € 1,767.81	\$ 1,694.01 € 1,744.56	\$ 342,762.13 € 1,744.56	\$ 350,156.25 € 8,881.51
16 土库曼斯坦	\$ 13,016.94 € 11,140.65	\$ 8,826.55 € 8,839.03	\$ 8,826.55 € 8,839.03	\$ 5,098.95 € 5,251.11	\$ 421,661.85 € 5,251.11	\$ 457,430.84 € 39,320.93
拖欠会费25万美元至100万美元	\$ 362,304.83 € 313,794.95	\$ 261,267.72 € 330,579.57	\$ 21,183.72 € 90,708.21	\$ 48,675.73 € 57,797.12	\$ 2,762,552.99 € 57,797.12	\$ 3,455,984.99 € 850,676.97

截至2009年9月23日拖欠会费的成员国

成员国	拖欠会费数额					拖欠会费总额
	2008	2007	2006	2005	以前	
17 玻利维亚 (多民族国)	\$ 20,070.17					\$ 20,070.17
	€ 11,140.65				€ 1,060.96	€ 12,201.61
18 布隆迪	\$ 21,863.58					\$ 21,863.58
	€ 2,341.58					€ 2,341.58
19 哥斯达黎加						\$ -
	€ 59,416.80	€ 54,801.96	€ 54,801.96	€ 15,757.67		€ 184,778.39
20 科特迪瓦	\$ 19,525.41					\$ 19,525.41
	€ 16,710.98	€ 17,678.05	€ 10,289.19			€ 44,678.22
21 刚果民主共和国	\$ 6,508.47	\$ 5,295.93	\$ 5,295.93	\$ 6,809.90	\$ 14,612.00	\$ 38,522.23
	€ 5,570.33	€ 5,303.42	€ 5,303.42	€ 7,013.11	€ 7,013.11	€ 30,203.39
22 吉布提	\$ 2,169.49					\$ 2,169.49
	€ 1,826.77					€ 1,826.77
23 多米尼克						\$ -
	€ 1,856.77	€ 1,767.81				€ 3,624.58
24 赤道几内亚	\$ 2,902.81					\$ 2,902.81
	€ 1,307.96					€ 1,307.96
25 危地马拉						\$ -
	€ 47,644.94					€ 47,644.94
26 几内亚	\$ 2,169.49					\$ 2,169.49
	€ 1,856.77	€ 5,303.42	€ 5,152.55			€ 12,312.74
27 几内亚比绍	\$ 2,169.49	\$ 1,765.31	\$ 1,765.31	\$ 1,694.01	\$ 97,348.13	\$ 104,742.25
	€ 1,856.77	€ 1,767.81	€ 1,767.81	€ 1,744.56	€ 1,744.56	€ 8,881.51
28 圭亚那						\$ -
	€ 1,082.78					€ 1,082.78
29 海地	\$ 4,338.98					\$ 4,338.98
	€ 5,303.42	€ 5,303.42				€ 5,303.42
30 基里巴斯		\$ 1,765.31	\$ 1,765.31			\$ 3,530.62
						€ -
31 阿拉伯利比亚民众国		\$ 109,961.11				\$ 109,961.11
						€ -
32 毛里塔尼亚	\$ 2,169.49	\$ 1,765.31	\$ 1,765.31			\$ 5,700.11
	€ 1,856.77	€ 1,767.81	€ 1,767.81			€ 5,392.39
33 密克罗尼西亚 (联邦)						\$ -
	€ 1,856.77	€ 1,290.21				€ 3,146.98
34 黑山	\$ 2,009.46					\$ 2,009.46
						€ -
35 缅甸						\$ -
	€ 163.97					€ 163.97
36 瑙鲁	\$ 2,169.49	\$ 1,765.31	\$ 1,765.31	\$ 1,694.01	\$ 8,948.51	\$ 16,342.63
	€ 1,856.77	€ 1,767.81	€ 1,767.81	€ 1,744.56	€ 1,744.56	€ 8,881.51

截至2009年9月23日拖欠会费的成员国

成员国	拖欠会费款额					拖欠会费总额
	2008	2007	2006	2005	以前	
37 尼加拉瓜	\$ 4,338.98	\$ 1,765.31				\$ 6,104.29
	€ 3,713.55	€ 1,767.81	€ 1,767.81	€ 1,744.56	€ 579.75	€ 9,573.48
38 尼日尔		\$ 1,765.31				\$ 1,765.31
39 尼日利亚	\$ 28,488.17					\$ 28,488.17
40 巴基斯坦						€ -
	€ 2,440.68					€ 2,440.68
41 帕劳	\$ 2,169.49	\$ 1,765.31	\$ 1,765.31	\$ 1,694.01	\$ 1,094.01	\$ 8,488.13
	€ 1,856.77	€ 1,767.81	€ 1,767.81	€ 1,744.56	€ 1,744.56	\$ 8,881.51
42 巴拉圭						\$ -
	€ 9,283.88	€ 21,213.66	€ 21,213.66	€ 28,052.44	€ 27,502.95	€ 107,266.59
43 菲律宾						€ 152,429.93
	€ 144,828.45	€ 7,601.48				€ 152,429.93
44 塞拉利昂	\$ 2,169.49	\$ 1,765.31	\$ 1,765.31	\$ 1,694.01	\$ 89,648.46	\$ 97,042.58
	€ 1,856.77	€ 1,767.81	€ 1,767.81	€ 1,744.56	€ 1,744.56	€ 8,881.51
45 所罗门群岛				\$ 1,694.01	\$ 34,061.70	\$ 35,755.71
				€ 1,744.56	€ 1,744.56	€ 3,489.12
46 塔吉克斯坦	\$ 2,169.49				\$ 141,952.07	\$ 144,121.56
	€ 1,856.77	€ 1,767.81	€ 834.80			€ 4,459.38
47 东帝汶						\$ -
	€ 1,856.77	€ 1,767.81				€ 3,624.58
48 突尼斯						\$ -
	€ 620.63					€ 620.63
49 乌兹别克斯坦		\$ 24,714.34				\$ 24,714.34
		€ 24,749.27				€ 24,749.27
50 瓦努阿图	\$ 2,169.49					\$ 2,169.49
	€ 1,856.77					€ 1,856.77
拖欠会费不足25万美元	\$ 129,571.44	\$ 154,093.86	\$ 15,887.79	\$ 15,279.95	\$ 387,664.88	\$ 702,497.92
	€ 328,518.42	€ 159,155.18	€ 108,202.44	€ 62,351.54	€ 43,818.61	€ 702,046.19
所有成员国合计	\$ 1,709,199.35	\$ 3,532,658.58	\$ 4,772,666.76	\$ 141,598.47	\$ 18,232,627.38	\$ 28,388,750.54
	€ 970,962.55	€ 3,794,116.29	€ 6,569,508.73	€ 358,559.55	€ 289,559.28	€ 11,982,706.40

截至2009年9月23日在2009日历年全部缴纳的拖欠会费

编号	成员国	缴纳的拖欠会费-美元	缴纳的拖欠会费-欧元
1	亚美尼亚	\$ 75,000.00	€ -
2	阿塞拜疆	\$ 125,682.25	€ 444.85
3	贝宁	\$ -	€ 1,789.22
4	保加利亚	\$ 43,389.80	€ -
5	佛得角	\$ 3,934.80	€ 3,624.58
6	中非共和国	\$ 214,733.25	€ 8,881.51
7	库克群岛	\$ 2,169.49	€ 1,856.77
8	朝鲜民主主义人民共和国	\$ -	€ 12,997.43
9	厄瓜多尔	\$ -	€ 4,428.22
10	厄立特里亚	\$ 2,169.49	€ 1,856.77
11	加纳	\$ 1,616.72	€ 355.88
12	冰岛	\$ -	€ 68,700.68
13	伊朗伊斯兰共和国	\$ 675,794.72	€ 618,924.88
14	墨西哥	\$ 5,182,877.18	€ 8,478,752.52
15	摩尔多瓦	\$ 110,000.00	€ -
16	大韩民国	\$ 4,738,166.16	€ -
17	塞舌尔	\$ 14,608.45	€ 701.31
18	圣文森特和格林纳丁斯	\$ 2,169.49	€ 1,856.77
19	苏里南	\$ 2,169.49	€ 1,856.77
20	斯威士兰	\$ 4,338.98	€ -
21	特立尼达和多巴哥	\$ 2,000.00	€ -
22	乌干达	\$ -	€ 477.11
23	也门	\$ 1,712.28	€ 227.28
所有成员国合计		\$ 11,202,532.55	€ 9,207,732.55

截至2009年9月23日在2009日历年部分缴纳的拖欠会费

编号	成员国	缴纳的拖欠会费 美元	缴纳的拖欠会费 欧元	余额 美元	余额 欧元
1	阿根廷	\$ 13,092,521.07	€ 1,545,230.00	\$ 1,721,177.25	€ 1,545,231.07
2	玻利维亚（多民族国）	\$ 55,636.29	€ -	\$ 20,070.17	€ 12,201.61
3	布隆迪	\$ 8,392.53	€ -	\$ 21,863.58	€ 2,341.58
4	哥斯达黎加	\$ 160,334.84	€ 54,373.43	\$ -	€ 184,778.39
5	古巴	\$ 83,000.00	€ -	\$ 189,499.74	€ 182,135.00
6	格鲁吉亚	\$ 20,000.00	€ -	\$ 1,217,323.08	€ -
7	危地马拉	\$ 60,054.24	€ 16,044.92	\$ -	€ 47,644.94
8	圭亚那	\$ -	€ 773.99	\$ -	€ 1,082.78
9	伊拉克	\$ 547,613.03	€ 50,467.34	\$ 4,928,517.30	€ 454,206.07
10	吉尔吉斯斯坦	\$ 2,169.49	€ -	\$ 870,801.26	€ 8,881.51
11	利比里亚	\$ 6,758.48	€ -	\$ 291,628.76	€ 8,881.51
12	阿拉伯利比亚民众国	\$ 134,508.38	€ 115,120.05	\$ 109,961.11	€ -
13	密克罗尼西亚（联邦）	\$ -	€ 1,748.44	\$ -	€ 3,146.98
14	黑山	\$ 601.36	€ -	\$ 2,009.46	€ -
15	缅甸	\$ 10,847.45	€ 10,811.43	\$ -	€ 163.97
16	尼日利亚	\$ -	€ 59,822.69	\$ 28,488.17	€ -
17	巴基斯坦	\$ 262.41	€ 107,109.05	\$ -	€ 2,440.68
18	菲律宾	\$ -	€ 105,134.70	\$ -	€ 152,429.93
19	东帝汶	\$ 3,934.80	€ -	\$ -	€ 3,624.58
20	美利坚合众国	\$ 16,058,634.00	€ 38,349,050.00	\$ 7,957,942.00	€ 7,568,327.00
所有成员国合计		\$ 30,245,268.37	€ 40,415,686.04	\$ 17,359,281.88	€ 10,177,517.60

截至2009年9月23日未缴纳任何拖欠会费的成员国

编号	成员国	未缴纳的拖欠会费					拖欠会费总额
		2008	2007	2006	2005	以前	
1	安提瓜和巴布达	\$ 4,338.98	\$ 5,295.93	\$ 5,295.93	\$ 3,404.95	\$ 304,427.98	\$ 322,763.77
		€ 3,713.55	€ 5,303.42	€ 5,303.42	€ 3,506.55	€ 3,506.55	€ 21,333.49
2	智利	€ 300,797.55	€ 403,059.54	€ 158,362.01			€ 862,219.10
3	科摩罗	\$ 2,169.49	\$ 1,765.31	\$ 1,765.31	\$ 1,694.01	\$ 269,637.51	\$ 277,031.63
		€ 1,856.77	€ 1,767.81	€ 1,767.81	€ 1,744.56	€ 1,744.56	€ 8,881.51
4	科特迪瓦	\$ 19,525.41					\$ 19,525.41
		€ 16,710.98	€ 17,678.05	€ 10,289.19			€ 44,678.22
5	刚果民主共和国	\$ 6,508.47	\$ 5,295.93	\$ 5,295.93	\$ 6,809.90	\$ 14,612.00	\$ 38,522.23
		€ 5,570.33	€ 5,303.42	€ 5,303.42	€ 7,013.11	€ 7,013.11	€ 30,203.39
6	吉布提	\$ 2,169.49					\$ 2,169.49
		€ 1,826.77					€ 1,826.77
7	多米尼克						
8	多米尼加共和国	€ 1,856.77	€ 1,767.81				€ 3,624.58
		\$ 52,067.76	\$ 63,551.16		\$ 33,395.79		\$ 149,014.71
9	赤道几内亚	€ 44,562.60	€ 63,640.98	€ 63,640.98	€ 40,316.66	€ 40,316.66	€ 252,477.88
		\$ 2,902.81					\$ 2,902.81
10	几内亚	€ 1,307.96					€ 1,307.96
		\$ 2,169.49					\$ 2,169.49
11	几内亚比绍	€ 1,856.77	€ 5,303.42	€ 5,152.55			€ 12,312.74
		\$ 2,169.49	\$ 1,765.31	\$ 1,765.31	\$ 1,694.01	\$ 97,348.13	\$ 104,742.25
12	海地	€ 1,856.77	€ 1,767.81	€ 1,767.81	€ 1,744.56	€ 1,744.56	€ 8,881.51
		\$ 4,338.98					\$ 4,338.98
13	基里巴斯		€ 5,303.42				€ 5,303.42
			\$ 1,765.31	\$ 1,765.31			\$ 3,530.62
14	毛里塔尼亚	\$ 2,169.49	\$ 1,765.31	\$ 1,765.31			\$ 5,700.11
		€ 1,856.77	€ 1,767.81	€ 1,767.81			€ 5,392.39
15	瑙鲁	\$ 2,169.49	\$ 1,765.31	\$ 1,765.31	\$ 1,694.01	\$ 8,948.51	\$ 16,342.63
		€ 1,856.77	€ 1,767.81	€ 1,767.81	€ 1,744.56	€ 1,744.56	€ 8,881.51
16	尼加拉瓜	\$ 4,338.98	\$ 1,765.31				\$ 6,104.29
		€ 3,713.55	€ 1,767.81	€ 1,767.81	€ 1,744.56	€ 579.75	€ 9,573.48
17	尼日尔		\$ 1,765.31				\$ 1,765.31
18	帕劳	\$ 2,169.49	\$ 1,765.31	\$ 1,765.31	\$ 1,694.01	\$ 1,094.01	\$ 8,488.13
		€ 1,856.77	€ 1,767.81	€ 1,767.81	€ 1,744.56	€ 1,744.56	€ 8,881.51
19	巴拉圭						
20	秘鲁	€ 9,283.88	€ 21,213.66	€ 21,213.66	€ 28,052.44	€ 27,502.95	€ 107,266.59
		\$ 169,220.22	\$ 104,185.56				\$ 273,405.78
21	圣多美和普林西比	€ 144,828.45	€ 166,173.67				€ 311,002.12
		\$ 2,169.49	\$ 1,765.31	\$ 1,765.31	\$ 1,694.01	\$ 266,858.13	\$ 274,252.25
22	塞拉利昂	€ 1,856.77	€ 1,767.81	€ 1,767.81	€ 1,744.56	€ 1,744.56	€ 8,881.51
		\$ 2,169.49	\$ 1,765.31	\$ 1,765.31	\$ 1,694.01	\$ 89,648.46	\$ 97,042.58
23	索罗门群岛	€ 1,856.77	€ 1,767.81	€ 1,767.81	€ 1,744.56	€ 1,744.56	€ 8,881.51
					\$ 1,694.01	\$ 34,061.70	\$ 35,755.71
24	索马里				€ 1,744.56	€ 1,744.56	€ 3,489.12
		\$ 2,169.49	\$ 1,765.31	\$ 1,765.31	\$ 1,694.01	\$ 342,762.13	\$ 350,156.25
25	塔吉克斯坦	€ 1,856.77	€ 1,767.81	€ 1,767.81	€ 1,744.56	€ 1,744.56	€ 8,881.51
		\$ 2,169.49				\$ 141,952.07	\$ 144,121.56
26	突尼斯	€ 1,856.77	€ 1,767.81	€ 834.80			€ 4,459.38
		€ 620.63					€ 620.63

截至2009年9月23日未缴纳任何拖欠会费的成员国

编号	成员国	未缴纳的拖欠会费					拖欠会费总额
		2008	2007	2006	2005	以前	
27	土库曼斯坦	\$ 13,016.94	\$ 8,826.55	\$ 8,826.55	\$ 5,098.95	\$ 421,661.85	\$ 457,430.84
		€ 11,140.65	€ 8,839.03	€ 8,839.03	€ 5,251.11	€ 5,251.11	€ 39,320.93
28	乌兹别克斯坦		\$ 24,714.34				\$ 24,714.34
			€ 24,749.27				€ 24,749.27
29	瓦努阿图	\$ 2,169.49					\$ 2,169.49
		€ 1,856.77					€ 1,856.77
30	南斯拉夫					\$ 8,405,308.00	\$ 8,405,308.00
所有成员国合计		\$ 300,122.94	\$ 229,522.57	\$ 33,540.89	\$ 60,567.66	\$ 10,131,462.35	\$ 11,029,468.66
		€ 566,358.14	€ 746,013.79	€ 294,849.35	€ 99,840.91	€ 98,126.61	€ 1,805,188.80


截至2009年9月23日可能存在表决权问题的成员国

成员国	拖欠美元数额	拖欠欧元数额	欧元拖欠款 按预算汇率 转换为美元	以美元表示的 所有拖欠总额	前两年应缴的 会费 (美元)	前两年应缴的 会费 (欧元)	欧元会费 按预算汇率 转换为美元	前两年应缴的 所有会费总额	确保表决权 所需的最低 美元付款额
1 安提瓜和巴布达	\$ 322,763.77	€ 21,333.49	\$ 26,018.16	\$ 348,781.93	\$ 9,634.91	€ 9,016.97	\$ 11,361.49	\$ 20,996.40	\$ 327,786.52
2 布隆迪	\$ 21,863.58	€ 2,341.58	\$ 3,184.55	\$ 25,048.13	\$ 3,934.80	€ 3,624.58	\$ 4,628.90	\$ 8,563.70	\$ 16,485.43
3 科摩罗	\$ 277,031.63	€ 8,881.51	\$ 10,884.65	\$ 287,916.28	\$ 3,934.80	€ 3,624.58	\$ 4,628.90	\$ 8,563.70	\$ 279,353.58
4 刚果民主共和国	\$ 38,522.23	€ 30,203.39	\$ 36,888.99	\$ 75,411.22	\$ 11,804.40	€ 10,873.75	\$ 13,886.71	\$ 25,691.11	\$ 49,721.11
5 多米尼加共和国	\$ 149,014.71	€ 252,477.88	\$ 308,024.32	\$ 457,039.03	\$ 115,618.92	€ 108,203.58	\$ 136,337.90	\$ 251,956.82	\$ 205,083.21
6 格鲁吉亚	\$ 1,217,323.08	€ -	\$ -	\$ 1,217,323.08	\$ 11,804.40	€ 10,873.75	\$ 13,886.71	\$ 25,691.11	\$ 1,191,632.97
7 几内亚	\$ 2,169.49	€ 12,312.74	\$ 14,967.81	\$ 17,137.30	\$ 7,465.42	€ 7,160.19	\$ 8,836.27	\$ 16,301.69	\$ 836.61
8 几内亚比绍	\$ 104,742.25	€ 8,881.51	\$ 10,884.65	\$ 115,626.90	\$ 3,934.80	€ 3,624.58	\$ 4,628.90	\$ 8,563.70	\$ 107,064.20
9 伊拉克	\$ 4,928,517.30	€ 454,206.07	\$ 545,240.00	\$ 5,473,757.30	\$ 60,787.31	€ 56,136.51	\$ 71,537.22	\$ 132,324.53	\$ 5,341,433.77
10 吉尔吉斯斯坦	\$ 870,801.26	€ 8,881.51	\$ 10,884.65	\$ 881,685.91	\$ 3,934.80	€ 3,624.58	\$ 4,628.90	\$ 8,563.70	\$ 873,123.21
11 利比里亚	\$ 291,628.76	€ 8,881.51	\$ 10,884.65	\$ 302,513.41	\$ 3,934.80	€ 3,624.58	\$ 4,628.90	\$ 8,563.70	\$ 293,950.71
12 毛里塔尼亚	\$ 5,700.11	€ 5,392.39	\$ 6,732.60	\$ 12,432.71	\$ 3,934.80	€ 3,624.58	\$ 4,628.90	\$ 8,563.70	\$ 3,870.01
13 瑙鲁	\$ 16,342.63	€ 8,881.51	\$ 10,884.65	\$ 27,227.28	\$ 3,934.80	€ 3,624.58	\$ 4,628.90	\$ 8,563.70	\$ 18,664.58
14 尼加拉瓜	\$ 6,104.29	€ 9,573.48	\$ 12,023.74	\$ 18,128.03	\$ 6,104.29	€ 5,481.36	\$ 7,154.12	\$ 13,258.41	\$ 4,870.63
15 帕劳	\$ 8,488.13	€ 8,881.51	\$ 10,884.65	\$ 19,372.78	\$ 3,934.80	€ 3,624.58	\$ 4,628.90	\$ 8,563.70	\$ 10,810.08
16 巴拉圭	\$ -	€ 107,266.59	\$ 129,225.50	\$ 129,225.50	\$ 32,031.17	€ 30,497.54	\$ 37,870.33	\$ 69,901.50	\$ 59,325.00
17 圣多美和普林西比	\$ 274,252.25	€ 8,881.51	\$ 10,884.65	\$ 285,136.90	\$ 3,934.80	€ 3,624.58	\$ 4,628.90	\$ 8,563.70	\$ 276,574.20
18 塞拉利昂	\$ 97,042.58	€ 8,881.51	\$ 10,884.65	\$ 107,927.23	\$ 3,934.80	€ 3,624.58	\$ 4,628.90	\$ 8,563.70	\$ 99,364.53
19 所罗门群岛	\$ 35,755.71	€ 3,489.12	\$ 4,152.05	\$ 39,907.76	\$ 3,934.80	€ 3,624.58	\$ 4,628.90	\$ 8,563.70	\$ 31,345.07
20 索马里	\$ 350,156.25	€ 8,881.51	\$ 10,884.65	\$ 361,040.90	\$ 3,934.80	€ 3,624.58	\$ 4,628.90	\$ 8,563.70	\$ 352,478.20
21 塔吉克斯坦	\$ 144,121.56	€ 4,459.38	\$ 5,622.31	\$ 149,743.87	\$ 3,934.80	€ 3,624.58	\$ 4,628.90	\$ 8,563.70	\$ 141,181.18
22 土库曼斯坦	\$ 457,430.84	€ 39,320.93	\$ 48,685.82	\$ 506,116.66	\$ 21,843.49	€ 19,979.68	\$ 25,669.72	\$ 47,513.21	\$ 458,604.44
	\$ 9,619,772.41	€ 1,022,310.63	\$ 1,238,727.68	\$ 10,858,500.09	\$ 328,246.71	€ 305,342.78	\$ 386,716.12	\$ 714,962.83	\$ 10,143,559.26

比例	年	分摊	1月	2月	3月	4月	5月	6月	7月	8月	9月	10月	11月	12月	期末未缴
联合国	6.675%	2009 EUR	12.39				12.39								
		2009 USD	14.48	0.20			14.28								
	6.675%	2008 EUR	12.39				12.39								-
		2008 USD	14.48	2.34			12.14								-
	6.250%	2007 EUR	11.05				11.05								-
		2007 USD	11.03	0.97			10.06								-
	6.250%	2006 EUR	11.05											11.05	-
		2006 USD	11.03											11.03	-
	5.563%	2005 EUR	9.70				9.70								-
		2005 USD	9.43	5.03			4.40								-
	5.563%	2004 EUR	9.70					9.70							-
		2004 USD	9.43	2.38					7.05						-
法国	6.332%	2009 EUR	11.76	11.76											
		2009 USD	13.74	13.74											
	6.332%	2008 EUR	11.76												-
		2008 USD	13.74	13.74											-
	6.151%	2007 EUR	10.87		10.87										-
		2007 USD	10.86		10.86										-
	6.151%	2006 EUR	10.87	10.87											-
		2006 USD	10.86		10.86										-
	6.498%	2005 EUR	11.34	11.34											-
		2005 USD	11.01	11.01											-
	6.498%	2004 EUR	11.34		11.34										-
		2004 USD	11.01		11.01										-
意大利	5.104%	2009 EUR	9.48					9.48							
		2009 USD	11.07					11.07							
	5.104%	2008 EUR	9.48		9.48										-
		2008 USD	11.07		11.07										-
	4.983%	2007 EUR	8.81					8.81							-
		2007 USD	8.80					8.80							-
	4.983%	2006 EUR	8.81	8.81											-
		2006 USD	8.80		8.80										-
	5.089%	2005 EUR	8.88			8.88									-
		2005 USD	8.62			8.62									-
	5.089%	2004 EUR	8.88					8.88							-
		2004 USD	8.62					8.62							-

比例	年	分摊	1月	2月	3月	4月	5月	6月	7月	8月	9月	10月	11月	12月	期末未缴
加拿大	2.992%	2009 EUR	5.56	5.56											-
		2009 USD	6.49	6.49											-
	2.992%	2008 EUR	5.56	5.56											-
		2008 USD	6.49	6.49											-
	2.869%	2007 EUR	5.07	5.07											-
		2007 USD	5.06	5.06											-
	2.869%	2006 EUR	5.07	5.07											-
		2006 USD	5.06	5.06											-
	2.570%	2005 EUR	4.48	4.48											-
		2005 USD	4.35	4.35											-
	2.570%	2004 EUR	4.48	4.48											-
		2004 USD	4.35	4.35											-
西班牙	2.983%	2009 EUR	5.54						5.54						-
		2009 USD	6.47												-
	2.983%	2008 EUR	5.54			5.54									-
		2008 USD	6.47			6.47									-
	2.571%	2007 EUR	4.55						4.55						-
		2007 USD	4.54						4.54						-
	2.571%	2006 EUR	4.55		4.55										-
		2006 USD	4.54			4.54									-
	2.531%	2005 EUR	4.42					4.42							-
		2005 USD	4.29					4.29							-
	2.531%	2004 EUR	4.42			4.42									-
		2004 USD	4.29			4.29									-
中国	2.680%	2009 EUR	4.98				4.98								-
		2009 USD	5.81				5.81								-
	2.680%	2008 EUR	4.98					2.40					2.58		-
		2008 USD	5.81				5.81								-
	2.094%	2007 EUR	3.70					3.40		0.30					-
		2007 USD	3.70							2.00		1.70			-
	2.094%	2006 EUR	3.70								3.55	0.15			-
		2006 USD	3.70					3.70							-
	1.539%	2005 EUR	2.69										2.69		-
		2005 USD	2.61						2.61						-
	1.539%	2004 EUR	2.69										2.48		0.21
		2004 USD	2.61										2.61		-

比例	年	分摊	1月	2月	3月	4月	5月	6月	7月	8月	9月	10月	11月	12月	期末未缴
澳大利亚	1.796%	2009 EUR	3.33							3.33					
		2009 USD	3.90							3.90					
	1.796%	2008 EUR	3.33								3.33				-
		2008 USD	3.90							3.90					-
	1.624%	2007 EUR	2.87							2.87					-
		2007 USD	2.87							2.87					-
	1.624%	2006 EUR	2.87							2.87					-
		2006 USD	2.87						2.87						-
	1.635%	2005 EUR	2.85							2.85					-
		2005 USD	2.77							2.77					-
	1.635%	2004 EUR	2.85								2.85				-
		2004 USD	2.77								2.77				-
瑞士	1.222%	2009 EUR	2.27		2.27										-
		2009 USD	2.65		2.65										-
	1.222%	2008 EUR	2.27		2.14					0.13					-
		2008 USD	2.65		2.24						0.41				-
	1.221%	2007 EUR	2.16		2.16										-
		2007 USD	2.16		2.16										-
	1.221%	2006 EUR	2.16			2.16									-
		2006 USD	2.16			2.16									-
	1.280%	2005 EUR	2.23			2.23									-
		2005 USD	2.17			2.17									-
	1.280%	2004 EUR	2.23			2.23									-
		2004 USD	2.17	0.01		2.16									-
俄罗斯联邦	1.206%	2009 EUR	2.24	2.24											-
		2009 USD	2.62	2.62											-
	1.206%	2008 EUR	2.24		2.24										-
		2008 USD	2.62		2.62										-
	1.106%	2007 EUR	1.96			1.96									-
		2007 USD	1.95			1.95									-
	1.106%	2006 EUR	1.47							1.47					-
		2006 USD	1.46							1.46					-

 联合国粮食及农业组织 正常计划会费 最大 25 个会费国 截至2009年9月23日的情况									
成员国	分摊比例	今年迄今已收到 (*)		未缴会费					
				与2009年有关分摊会费		拖欠会费：2008年和以前		合计	
		美元	欧元	美元	欧元	美元	欧元	美元	欧元
1 美利坚合众国	22.000%	16,058,634.00	38,349,050.00	53,528,780.00	40,849,050.00	7,957,942.00	7,568,327.00	61,486,722.00	48,417,377.00
2 日本	16.706%	36,243,499.94	31,019,283.15	-	-	-	-	-	-
3 德国	8.619%	18,698,834.31	16,003,543.73	-	-	-	-	-	-
4 联合王国	6.675%	14,481,345.75	12,393,973.13	-	-	-	-	-	-
5 法国	6.332%	13,737,210.68	11,757,099.30	-	-	-	-	-	-
6 意大利	5.104%	11,073,076.96	9,476,979.60	-	-	-	-	-	-
7 加拿大	2.992%	6,491,114.08	5,555,470.80	-	-	-	-	-	-
8 西班牙	2.983%	-	5,538,759.83	6,471,588.67	-	-	-	6,471,588.67	-
9 中国	2.680%	5,814,233.20	4,976,157.00	-	-	-	-	-	-
10 墨西哥	2.268%	10,103,280.50	8,899,068.42	-	3,790,849.80	-	-	-	3,790,849.80
11 大韩民国	2.184%	6,745,666.16	-	2,730,666.16	4,055,196.60	-	-	2,730,666.16	4,055,196.60
12 荷兰	1.882%	4,082,980.18	3,494,450.55	-	-	-	-	-	-
13 澳大利亚	1.796%	3,896,404.04	3,334,767.90	-	-	-	-	-	-
14 瑞士	1.222%	2,651,116.78	2,268,979.05	-	-	-	-	-	-
15 俄罗斯联邦	1.206%	2,616,404.94	2,239,270.65	-	-	-	-	-	-
16 比利时	1.108%	2,403,794.92	2,057,306.70	-	-	-	-	-	-
17 瑞典	1.076%	2,334,371.24	1,997,889.90	-	-	-	-	-	-
18 奥地利	0.891%	1,933,015.59	-	-	1,654,386.53	-	-	-	1,654,386.53
19 巴西	0.880%	1,909,151.20	1,533,597.35	-	100,364.65	-	-	-	100,364.65
20 挪威	0.786%	1,705,219.14	1,459,425.15	-	-	-	-	-	-
21 沙特阿拉伯	0.752%	1,631,456.48	1,396,294.80	-	-	-	-	-	-
22 丹麦	0.743%	1,611,931.07	1,379,583.83	-	-	-	-	-	-
23 希腊	0.599%	1,299,524.51	1,112,208.23	-	-	-	-	-	-
24 芬兰	0.567%	1,230,100.83	1,052,791.43	-	-	-	-	-	-
25 葡萄牙	0.530%	1,149,829.70	984,090.75	-	-	-	-	-	-
最大25个会费国总计	92.581%	169,902,196.20	168,280,041.25	62,731,034.83	50,449,847.58	7,957,942.00	7,568,327.00	70,688,976.83	58,018,174.58
所有其它成员国	7.419%	27,927,953.75	12,240,976.81	3,635,616.14	4,330,052.95	20,430,808.54	4,414,379.40	24,066,424.68	8,744,432.35
合计	100.000%	197,830,149.95	180,521,018.06	66,366,650.97	54,779,900.53	28,388,750.54	11,982,706.40	94,755,401.51	66,762,606.93

(*) 包括 2008 年预付款。